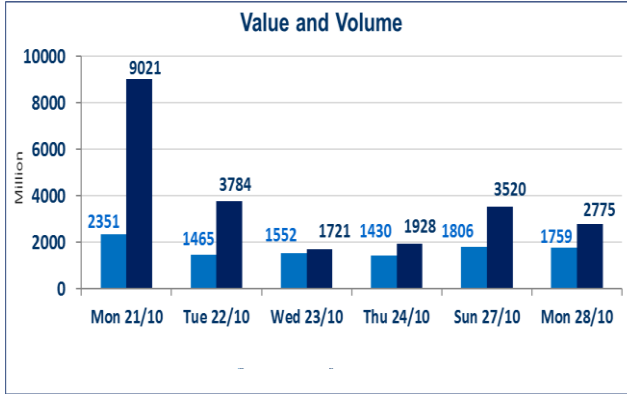


1200	الصفقات المدرجة وOTC
------	----------------------



2,775,383,176	قيمة الأسهم المتداولة المدرجة و OTC
---------------	-------------------------------------

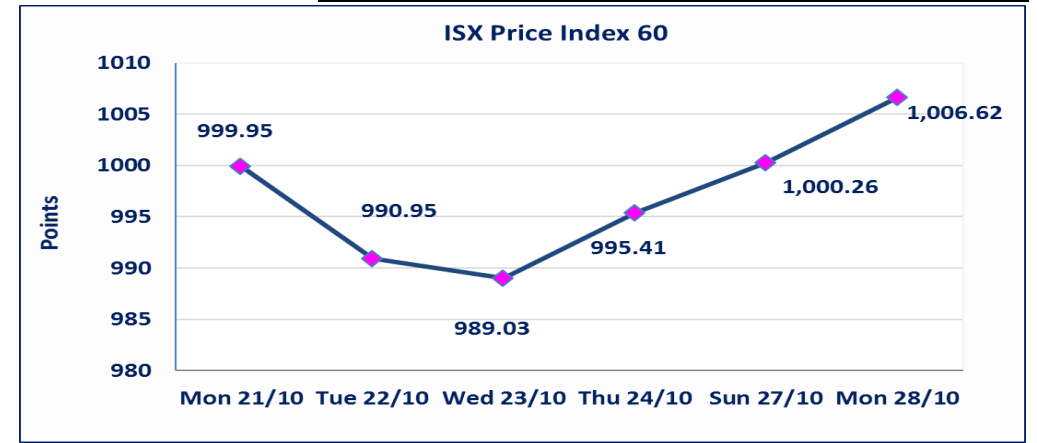
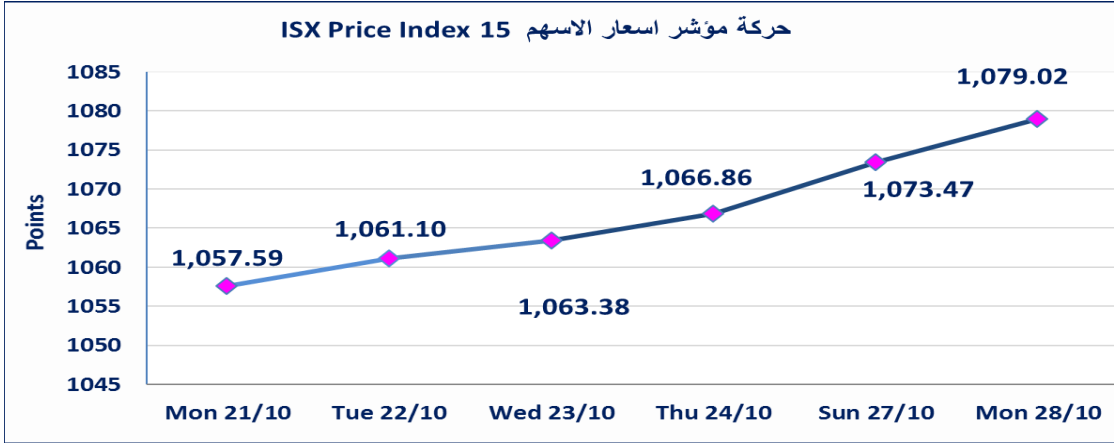
نقطة	1079.02	المؤشر ISX 15 اليوم
نقطة	1073.47	المؤشر ISX 15 السابق
%	0.52	نسبة التغير
نقطة	5.55	عدد النقاط

43	3 : OTC	40	الشركات غير المتداولة المدرجة :
25			الشركات المرتفعة
9			الشركات المنخفضة

1,759,817,054	الاسهم المتداولة المدرجة و OTC
---------------	--------------------------------

نقطة	1006.62	المؤشر ISX 60 اليوم
نقطة	1000.26	المؤشر ISX 60 السابق
%	0.64	نسبة التغير
نقطة	6.36	عدد النقاط

110	6 : OTC	104	الشركات المدرجة :
51	2 : OTC	49	الشركات المتداولة :
7			شركات الهيئة العامة
7			الموقوفة بقرار من هيئة الأوراق المالية



مصرف المال الاسلامي (BMAL)	تم انتهاء اجراءات ادراج اسهم الشركة بالمنصة الثانية براس مالها البالغ (250) مليار دينار ، تم بدء وايداع شهادات الاسهم اعتبارا من الخميس 2024/10/24 وسيتم اطلاق التداول بعد ايداع (5%) من راس المال او بعد مرور 21 من تاريخ بدء الايداع
بوابة عشتار للنظم وخدمات الدفع (FISH)	تم انتهاء اجراءات ادراج اسهم الشركة بمنصة OTC براس مالها البالغ (300) مليار دينار ، تم بدء وايداع شهادات الاسهم اعتبارا من الاحد 2024/10/20 وسيتم اطلاق التداول بعد ايداع (5%) من راس المال او بعد مرور 21 من تاريخ بدء الايداع
الحد الأعلى والادنى للتغير في السعر	نسبة التغير في المنصة النظامية (15%) ، ونسبة التغير في المنصة الثانية (20%) ، ونسبة التغير في المنصة الثالثة (5%) ارتفاعا وانخفاضا من سعر الاغلاق السابق

## الشركات الأكثر ارتفاعاً وانخفاضاً

### نسبة التغير لاسعار الاغلاق الاكثر انخفاضاً

اسم الشركة	اغلاق	التغير (%)	الاسهم المتداولة
الموصل لمدن الالعاب	8.260	-10.70	425,576
الصناعات الكيماوية والبلاستيكية	2.130	-4.91	2,795,000
الونام للاستثمار المالي	0.270	-3.57	28,774,446
المصرف الدولي الإسلامي	0.280	-3.45	315,200,000
بغداد العراق للنقل العام	65.000	-1.52	920,400

### نسبة التغير لاسعار الاغلاق الاكثر ارتفاعاً

اسم الشركة	اغلاق	التغير (%)	الاسهم المتداولة
الاهلية للتأمين	0.800	19.40	303,317
رحاب كربلاء	0.460	15.00	1,608,514
بابل للانتاج الحيواني والنباتي	1.980	14.45	2,000
الاهلية للانتاج الزراعي	1.060	11.58	5,620,319
النخبة للمقاولات العامة	0.730	10.61	100,000

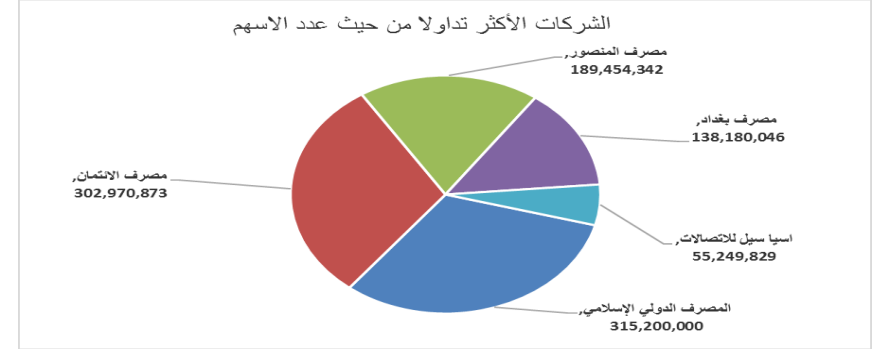
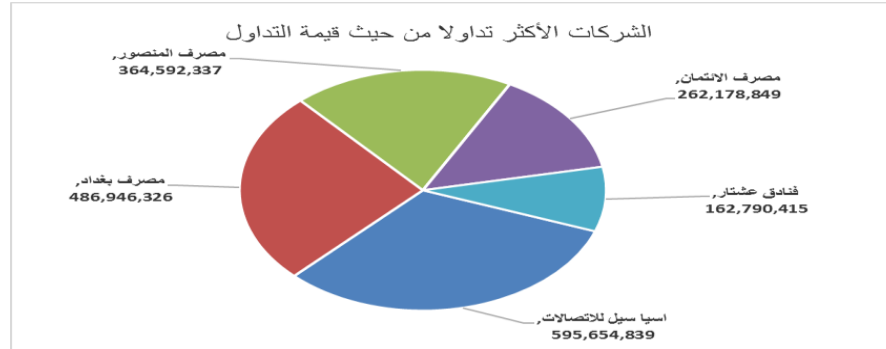
## الشركات الأكثر نشاطاً من حيث عدد الأسهم المتداولة (حجم التداول) والقيمة المتداولة

### الشركات الاكثر نشاطاً حسب القيمة المتداولة

اسم الشركة	اغلاق	التغير (%)	القيمة المتداولة
اسيا سيل للاتصالات	10.840	1.12	595,654,839
مصرف بغداد	3.540	1.43	486,946,326
مصرف المنصور	1.920	0.52	364,592,337
مصرف الائتمان	0.860	-1.15	262,178,849
فنادق عشتار	10.110	1.10	162,790,415

### الشركات الاكثر نشاطاً حسب الاسهم المتداولة (حجم التداول)

اسم الشركة	اغلاق	التغير (%)	الاسهم المتداولة
المصرف الدولي الإسلامي	0.280	-3.45	315,200,000
مصرف الائتمان	0.860	-1.15	302,970,873
مصرف المنصور	1.920	0.52	189,454,342
مصرف بغداد	3.540	1.43	138,180,046
اسيا سيل للاتصالات	10.840	1.12	55,249,829



اسم الشركة	رمز الشركة	افتتاح	اعلى سعر	ادنى سعر	المعدل الحالي	المعدل السابق	سعر الاغلاق	اغلاق سابق	التغير (%)	الصفقات	الاسهم المتداولة	القيمة المتداولة	
<b>قطاع المصارف</b>													
مصرف اشور الدولي	BASH	0.310	0.310	0.310	0.310	0.310	0.310	0.310	0.00	11	50,311,222	15,596,479	
مصرف بغداد	BBOB	3.490	3.550	3.490	3.520	3.490	3.540	3.490	1.43	111	138,180,046	486,946,326	
مصرف جيهان الإسلامي	BCIH	2.030	2.030	2.030	2.030	2.030	2.030	2.030	0.00	1	100,000	203,000	
المصرف التجاري العراقي	BCOI	0.900	0.900	0.900	0.900	0.900	0.900	0.900	1.12	10	15,788,768	14,209,891	
مصرف الاقتصاد	BEFI	0.270	0.270	0.270	0.270	0.270	0.270	0.270	0.00	2	1,002,000	270,540	
مصرف الخليج التجاري	BGUC	0.330	0.330	0.330	0.330	0.330	0.330	0.330	0.00	12	26,414,248	8,716,702	
مصرف الاستثمار العراقي	BIBI	0.310	0.310	0.310	0.310	0.300	0.310	0.300	3.33	17	46,913,134	14,543,072	
المصرف العراقي الاسلامي	BIIB	1.550	1.560	1.550	1.550	1.560	1.560	1.550	0.65	27	20,299,327	31,564,470	
مصرف كردستان	BKUI	0.900	0.900	0.900	0.900	0.900	0.900	0.900	0.00	1	266,666	239,999	
مصرف المنصور	BMNS	1.930	1.930	1.910	1.920	1.920	1.920	1.920	0.52	73	189,454,342	364,592,337	
المصرف الاهلي العراقي	BNOI	2.900	2.940	2.900	2.910	2.900	2.910	2.900	0.34	66	20,497,819	59,740,693	
مصرف سومر التجاري	BSUC	0.090	0.090	0.090	0.090	0.090	0.090	0.090	0.00	2	11,044	994	
مجموع قطاع المصارف													
<b>قطاع الاتصالات</b>													
اسيا سيل للاتصالات	TASC	10.720	10.840	10.700	10.780	10.700	10.840	10.720	1.12	181	55,249,829	595,654,839	
الخاتم للاتصالات	TZNI	2.400	2.400	2.400	2.400	2.400	2.400	2.400	0.00	1	10,000	24,000	
مجموع قطاع الاتصالات													
<b>قطاع الخدمات</b>													
بغداد العراق للنقل العام	SBPT	66.500	67.000	65.000	65.840	66.260	65.000	66.500	-1.52	28	920,400	60,601,200	
مدينة العاب الكرخ	SKTA	4.550	4.570	4.500	4.550	4.520	4.500	4.550	-1.10	8	1,907,000	8,672,070	
الموصل لمدن الالعاب	SMOF	8.260	8.260	8.260	8.260	8.250	8.260	8.260	-10.70	1	425,576	3,515,258	
النخبة للمقاولات العامة	SNUC	0.700	0.730	0.660	0.720	0.660	0.730	0.700	10.61	3	100,000	72,350	
رحاب كربلاء	HKAR	0.420	0.460	0.400	0.440	0.400	0.460	0.420	15.00	5	1,608,514	710,428	
مجموع قطاع الخدمات													
<b>قطاع الصناعة</b>													
بغداد للمشروبات الغازية	IBSD	4.150	4.150	4.120	4.130	4.130	4.130	4.120	-0.24	51	20,106,389	83,082,330	
صناعة وتجارة الكارتون	IICM	2.450	2.460	2.260	2.390	2.330	2.450	2.260	2.08	5	800,000	1,915,000	
طريق الخازر للمواد الانشائية	IKHC	2.500	2.500	2.500	2.500	2.500	2.500	2.500	0.00	4	24,245	60,613	
الكندي لانتاج اللقاحات	IKLV	2.650	2.700	2.650	2.680	2.600	2.650	2.700	3.85	6	1,400,000	3,745,000	
المنصور الدوائية	IMAP	2.540	2.580	2.540	2.570	2.530	2.570	2.540	1.18	31	14,575,882	37,437,240	
مجموع قطاع الصناعة													
<b>قطاع الفنادق والسياحة</b>													
فندق بغداد	HBAG	12.200	12.200	12.200	12.200	12.000	12.200	12.200	1.67	1	100,000	1,220,000	
فنادق عشتار	HISH	10.100	10.750	10.010	10.230	9.980	10.110	10.010	1.10	119	15,914,077	162,790,415	
فنادق المنصور	HMAN	41.000	41.000	41.000	41.000	41.000	41.000	41.000	0.00	5	85,405	3,501,605	
مجموع الفنادق والسياحة													
<b>قطاع الزراعة</b>													
الاهلية للانتاج الزراعي	AAHP	1.060	1.060	1.090	1.060	0.950	1.060	1.060	11.58	7	5,620,319	5,980,038	
بابل للانتاج الحيواني والنباتي	ABAP	1.980	1.980	1.980	1.980	1.730	1.980	1.980	14.45	1	2,000	3,960	
المنتجات الزراعية	AIRP	19.000	19.000	19.000	19.000	19.000	19.000	19.000	0.00	1	1,200	22,800	
العراقية لانتاج البذور	AISP	9.350	9.360	9.350	9.350	9.360	9.350	9.330	0.00	124	16,265,280	152,100,718	
مجموع قطاع الزراعة													
مجموع السوق النظامي													
											915	644,354,732	2,117,734,365

**الجلسة (197) نشرة المنصة الثانية لتداول الشركات ليوم الاثنين 2024/10/28 Undisclosed Platform Trading**

اسم الشركة	رمز الشركة	افتتاح	اعلى سعر	ادنى سعر	المعدل الحالي	المعدل السابق	سعر الاغلاق	اغلاق سابق	التغير (%)	الصفقات	الاسهم المتداولة	القيمة المتداولة
<b>قطاع المصارف</b>												
المصرف الدولي الإسلامي	BINT	0.280	0.280	0.280	0.280	0.290	0.280	0.290	-3.45	2	315,200,000	88,256,000
مصرف العطاء الإسلامي	BLAD	0.120	0.130	0.120	0.130	0.130	0.130	0.130	0.00	5	5,010,000	631,200
مصرف الائتمان	BROI	0.870	0.870	0.860	0.870	0.870	0.860	0.870	-1.15	42	302,970,873	262,178,849
<b>مجموع قطاع المصارف</b>												
<b>قطاع التأمين</b>												
الاهلية للتأمين	NAHF	0.700	0.800	0.700	0.760	0.670	0.800	0.670	19.40	5	303,317	230,499
الحمراء للتأمين	NHAM	0.760	0.760	0.760	0.760	0.760	0.760	0.760	0.00	1	1,000	760
<b>مجموع قطاع التأمين</b>												
<b>قطاع الاستثمار</b>												
الونام للاستثمار المالي	VWIF	0.280	0.280	0.250	0.270	0.280	0.270	0.280	-3.57	29	28,774,446	7,858,338
<b>مجموع قطاع الاستثمار</b>												
<b>قطاع الخدمات</b>												
الامين للاستثمارات العقارية	SAEI	2.750	2.900	2.750	2.840	2.700	2.800	2.700	3.70	5	1,050,132	2,979,613
<b>مجموع قطاع الخدمات</b>												
<b>قطاع الفنادق والسياحة</b>												
فندق آشور	HASH	27.000	27.000	27.000	27.000	25.010	27.000	27.000	0.00	2	5,522	149,094
<b>مجموع قطاع الفنادق والسياحة</b>												
<b>قطاع الصناعة</b>												
بغداد لمواد التغليف	IBPM	3.000	3.000	3.000	3.000	2.800	3.000	2.800	7.14	2	135,000	405,000
الفلوجة لإنتاج المواد الانشائية	IFCM	3.390	3.410	3.390	3.390	3.390	3.360	3.390	-0.88	18	7,959,824	26,951,803
الوطنية لصناعات الاثاث المنزلي	IHFI	1.870	1.870	1.560	1.590	1.410	1.600	1.410	2.56	14	2,525,737	4,017,924
<b>مجموع قطاع الصناعة</b>												
<b>مجموع السوق الثاني</b>												

**الجلسة (198) نشرة المنصة الثالثة لتداول الشركات ليوم الاثنين 2024/10/28 Undisclosed Platform Trading**

اسم الشركة	رمز الشركة	افتتاح	اعلى سعر	ادنى سعر	المعدل الحالي	المعدل السابق	سعر الاغلاق	اغلاق سابق	التغير (%)	الصفقات	الاسهم المتداولة	القيمة المتداولة
<b>قطاع الخدمات</b>												
البادية للنقل العام	SBAG	0.550	0.550	0.550	0.550	0.550	0.550	0.550	0.00	1	130,000	71,500
<b>مجموع قطاع الخدمات</b>												
<b>قطاع الصناعة</b>												
الصناعات الالكترونية	IELI	1.450	1.450	1.400	1.420	1.390	1.410	1.390	1.44	28	33,950,000	48,244,000
الهلال الصناعية	IHLI	1.900	1.900	1.900	1.900	1.810	1.900	1.810	4.97	3	2,434,375	4,625,313
صناعة المواد الانشائية الحديثة	IMCM	0.480	0.490	0.480	0.490	0.470	0.490	0.470	4.26	2	2,997	1,459
الصناعات الكيماوية والبلاستيكية	INCP	2.300	2.300	2.130	2.230	2.230	2.130	2.230	-4.91	17	2,795,000	6,234,800
الصناعات الخفيفة	ITLI	1.000	1.000	1.000	1.000	0.960	1.000	0.960	4.17	5	2,001,000	2,001,000
<b>مجموع قطاع الصناعة</b>												
<b>قطاع الفنادق والسياحة</b>												
فندق فلسطين	HPAL	19.500	19.500	19.500	19.500	19.000	19.500	19.000	2.63	1	100,000	1,950,000
<b>مجموع قطاع الفنادق والسياحة</b>												
<b>مجموع السوق الثالث</b>												
<b>مجموع السوق</b>												

الشركات غير المتداولة لمنصة التداول النظامي لجلسة الاثنين 2024/10/28

اسم الشركة	رمز الشركة	معدل السعر السابق	سعر الاغلاق السابق
قطاع المصارف			
مصرف ايلاف الاسلامي	BELF	0.460	0.460
مصرف الاتحاد العراقي	BUOI	0.200	0.200
مصرف آسيا العراق الاسلامي	BAIB	0.900	0.900
المصرف الوطني الاسلامي	BNAI	0.570	0.570
مصرف الطيف الاسلامي	BTIB	0.750	0.750
مصرف الشرق الأوسط	BIME	0.080	0.080
مصرف الموصل	BMFI	0.160	0.160
قطاع التأمين			
الامين للتأمين	NAME	0.920	0.920
الخليج للتأمين	NGIR	0.340	0.350
دار السلام للتأمين	NDSA	0.780	0.780
قطاع الصناعة			
المعدنية والدراجات	IMIB	2.350	2.350
العراقية للاعمال الهندسية	IIEW	8.990	8.990
العراقية للسجاد والمفروشات	IITC	16.140	16.500
الخيطة الحديثة	IMOS	8.800	8.800
قطاع الفنادق والسياحة			
المدينة السياحية لسد الموصل	HTVM	8.500	8.500
الوطنية للاستثمارات السياحية	HNTI	10.000	10.000
فندق السدير	HSAD	27.000	27.000
فندق بابل	HBAY	102.000	102.000
قطاع الزراعة			
اسماك الشرق الأوسط	AMEF	7.500	7.500

الشركات غير المتداولة للمنصة الثانية لجلسة الاثنين 2024/10/28

اسم الشركة	رمز الشركة	معدل السعر السابق	سعر الاغلاق السابق
قطاع المصارف			
مصرف عبر العراق للاستثمار	BTRI	0.490	0.490
مصرف الجنوب الإسلامي	BJAB	0.940	0.940
مصرف نور العراق	BINI	0.450	0.450
مصرف العالم الإسلامي	BWOR	1.000	1.000
مصرف القرطاس الإسلامي	BQUR	1.000	1.000
مصرف القابض الإسلامي	BQAB	0.240	0.240
مصرف المشرق العربي	BAMS	—	—
مصرف الثقة الدولي الإسلامي	BTRU	0.750	0.750
مصرف الاقليم التجاري	BRTB	1.000	1.000
مصرف التنمية	BIDB	1.000	1.000
مصرف الانصاري الإسلامي	BANS	1.000	1.000
مصرف المستشار الإسلامي	BMUI	1.000	1.000
مصرف أربيل	BERI	0.110	0.110

نشرة تداول الاسهم المشتراة لغير العراقيين في السوق النظامي

اسم الشركة	رمز الشركة	الصفقات	الاسهم المتداولة	القيمة المتداولة
قطاع الاتصالات				
اسيا سيل للاتصالات	TASC	122	44,155,000	476,282,322
مجموع قطاع الاتصالات				
المجموع الكلي				

نشرة تداول الاسهم المباعة من غير العراقيين في السوق النظامي

اسم الشركة	رمز الشركة	الصفقات	الاسهم المتداولة	القيمة المتداولة
قطاع المصارف				
مصرف بغداد	BBOB	3	5,500,000	19,250,000
المصرف الاهلي العراقي	BNOI	4	1,000,000	2,925,000
مصرف المنصور للاستثمار	BMNS	12	34,458,523	66,450,364
مجموع قطاع المصارف				
قطاع الصناعة				
بغداد للمشروبات الغازية	IBSD	4	4,000,000	16,540,000
مجموع قطاع الصناعة				
المجموع الكلي				

نشرة تداول الاسهم المباعة من غير العراقيين في منصة الشركات غير المفصحة

اسم الشركة	رمز الشركة	الصفقات	الاسهم المتداولة	القيمة المتداولة
قطاع الصناعة				
المواد الانشائية الحديثة	IMCM	1	997	479
مجموع قطاع الصناعة				
المجموع الكلي				

نشرة تداول الاسهم المشتراة لغير العراقيين في السوق الثاني

اسم الشركة	رمز الشركة	الصفقات	الاسهم المتداولة	القيمة المتداولة
قطاع التأمين				
الحمراء للتأمين	NHAM	1	1,000	760
مجموع قطاع التأمين				
المجموع الكلي				

الجلسة (28) نشرة لمنصة تداول اسهم الشركات غير المدرجة OTC

اسم الشركة	رمز الشركة	اعلى سعر	ادنى سعر	المعدل الحالي	الصفقات	الاسهم المتداولة	القيمة المتداولة
قطاع المصارف							
مصرف الوركاء للاستثمار والتمويل	BWAI	0.400	0.390	0.400	99	406,103,099	160,561,661
مجموع قطاع مصارف							160,561,661
قطاع الخدمات المالية							
الكرمل للوساطة	FKSX	10.100	10.000	10.050	4	4,010,000	40,300,000
مجموع قطاع الخدمات المالية							40,300,000
مجموع السوق							200,861,661
مجموع السوق							410,113,099

الشركات غير المتداولة لمنصة تداول اسهم الشركات غير المدرجة OTC

اسم الشركة	رمز الشركة	معدل السعر السابق
قطاع المصارف		
مصرف السنام الإسلامي	BSAN	—
قطاع الخدمات المالية		
الربيع للوساطة	FRSE	10



## سوق العراق للاوراق المالية

الاثنين 2024/10/28

### نشرة السندات غير المتداولة

نوع وفئة السند	نوع الاصدارية	رمز التداول	آخر سعر تداول	تاريخ الإطفاء
سندات بناء / مليون دينار	الأولى	CB10	1030000	10/12/2025
سندات بناء / مليون دينار	الثانية	CB20	964981	19/12/2025
سندات اعمار / 500 الف دينار	الأولى	CB25	—	09/10/2025
سندات اعمار / مليون دينار	الأولى	CB30	984000	09/10/2027
سندات اعمار / 500 الف دينار	الثانية	CB35	—	—
سندات اعمار / مليون دينار	الثانية	CB40	—	—
سندات اعمار / 500 الف دينار	الثالثة	CB45	—	—
سندات اعمار / مليون دينار	الثالثة	CB50	—	—
سندات انجاز / 500 الف دينار	الأولى	CB55	—	—
سندات انجاز / مليون دينار	الأولى	CB60	—	—