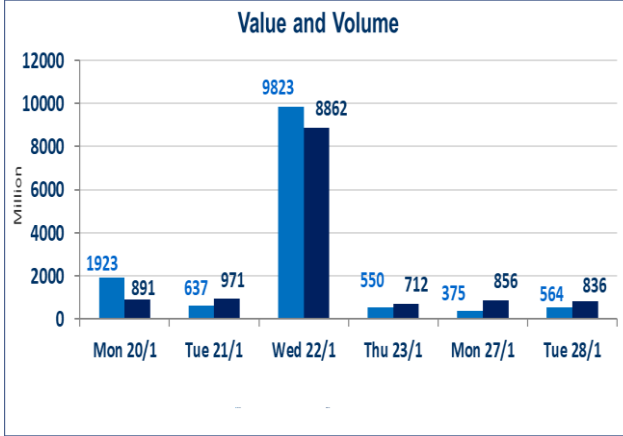


613	الصفقات المدرجة وOTC
-----	----------------------



836,001,951	قيمة الأسهم المتداولة المدرجة و OTC
-------------	-------------------------------------

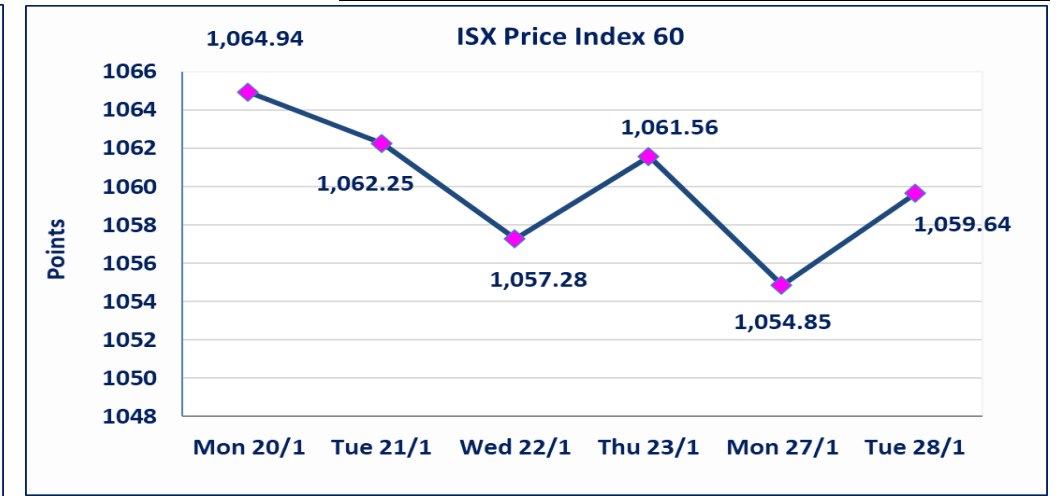
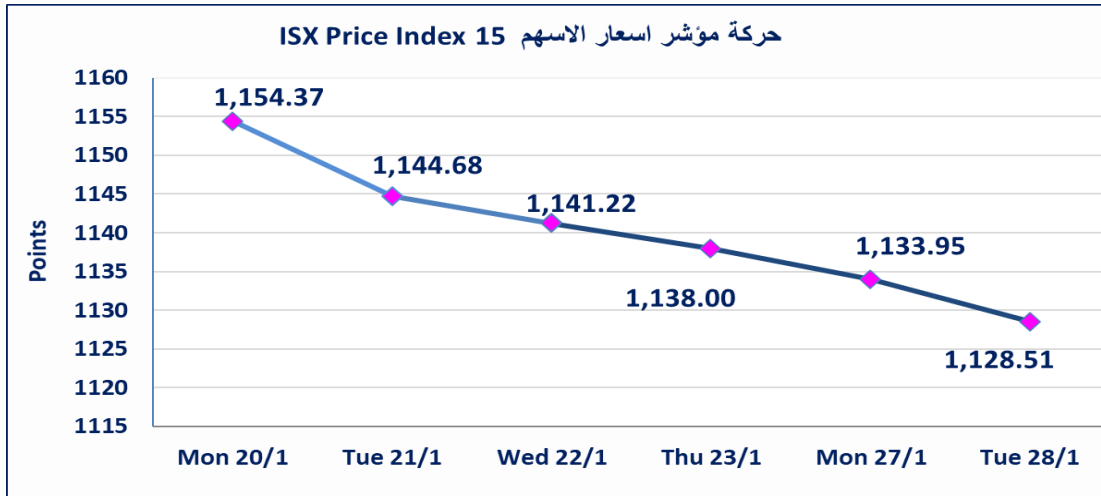
نقطة	1128.51	المؤشر ISX 15 اليوم
نقطة	1133.95	المؤشر ISX 15 السابق
%	-0.48	نسبة التغير
نقطة	-5.44	عدد النقاط

59	5 : OTC	الشركات غير المتداولة المدرجة : 54
7		الشركات المرتفعة
14		الشركات المنخفضة

564,933,180	الاسهم المتداولة المدرجة و OTC
-------------	--------------------------------

نقطة	1059.64	المؤشر ISX 60 اليوم
نقطة	1054.85	المؤشر ISX 60 السابق
%	0.45	نسبة التغير
نقطة	4.79	عدد النقاط

112	8 : OTC	الشركات المدرجة : 104
39	1 : OTC	الشركات المتداولة : 38
5		شركات الهيئة العامة
7		الموقوفة بقرار من هيئة الأوراق المالية



استنادا الى قرار هيئة الأوراق المالية المرقم 2871/9 في 2024/12/30 وقرار مجلس المحافظين قبول ادراج وايداع وتداول سندات انجاز -الاصدارية الثالثة بفتحتين (500 الف ، مليون دينار).

سندات انجاز الصدارية الثالثة

نسبة التغير في المنصة النظامية (15%)، ونسبة التغير في المنصة الثانية (20%)، ونسبة التغير في المنصة الثالثة (5%) إرتفاعاً وإنخفاضاً من سعر الاغلاق السابق.

الحد الأعلى والادنى للتغير في السعر

## الشركات الأكثر ارتفاعاً وانخفاضاً

### نسبة التغير لاسعار الاغلاق الاكثر انخفاضاً

اسم الشركة	الاسهم المتداولة	التغير (%)	اغلاق
مصرف الطيف الاسلامي	205,000	-6.00	0.940
الموصل لمدن الالعاب	800,000	-3.77	6.640
الصناعات الكيماوية والبلاستيكية	5,575,602	-3.67	2.100
انتاج الالبسة الجاهزة	100,000	-2.94	3.300
صناعة المواد الانشائية الحديثة	5,640,336	-1.92	0.510

### نسبة التغير لاسعار الاغلاق الاكثر ارتفاعاً

اسم الشركة	الاسهم المتداولة	التغير (%)	اغلاق
مصرف الشرق الأوسط	3,842,925	14.29	0.080
المصرف العراقي الاسلامي	32,290,393	6.43	1.490
مصرف الاقتصاد	1,000,218	3.45	0.300
بغداد العراق للنقل العام	484,675	3.45	30.000
الهلال الصناعية	2,750,000	2.38	2.150

## الشركات الأكثر نشاطاً من حيث عدد الأسهم المتداولة (حجم التداول) والقيمة المتداولة

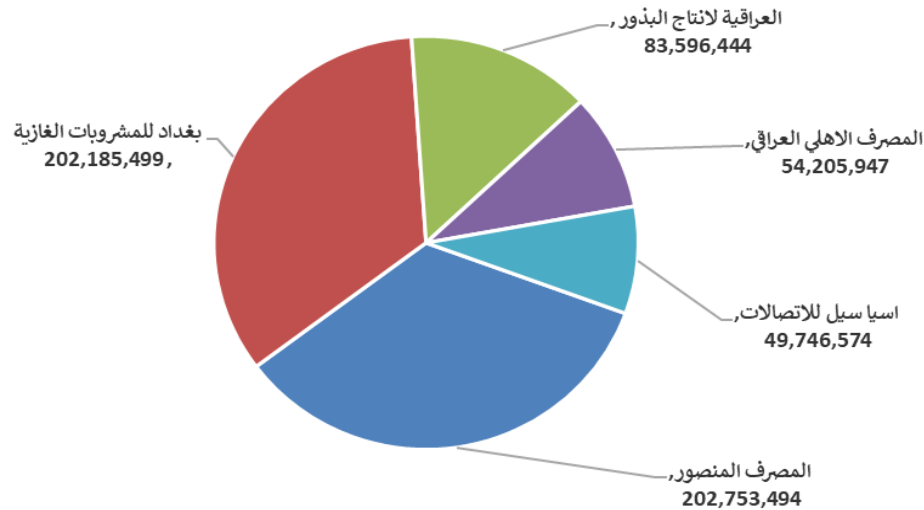
### الشركات الاكثر نشاطا حسب القيمة المتداولة

اسم الشركة	القيمة المتداولة	التغير (%)	اغلاق
مصرف المنصور	202,753,494	-0.47	2.100
بغداد للمشروبات الغازية	202,185,499	-0.24	4.200
العراقية لانتاج البذور	83,596,444	0.00	8.100
المصرف الاهلي العراقي	54,205,947	-0.27	3.670
اسيا سيل للاتصالات	49,746,574	-1.48	11.280

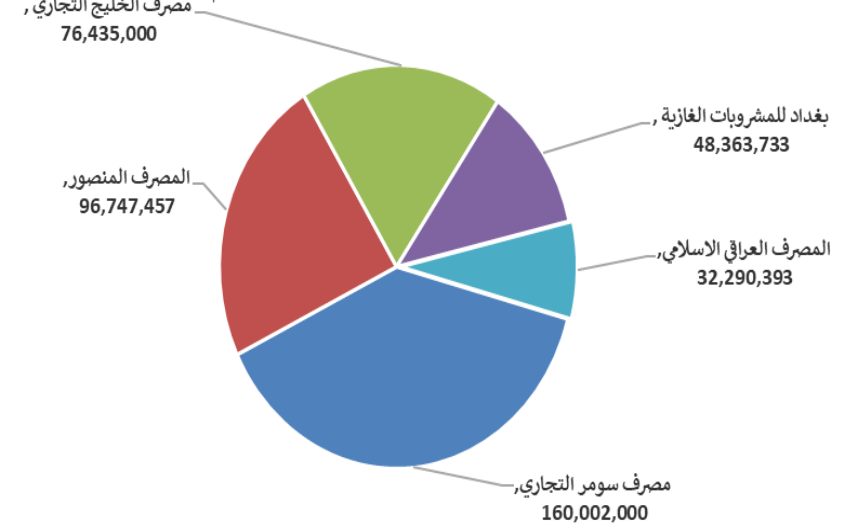
### الشركات الاكثر نشاطا حسب الاسهم المتداولة (حجم التداول)

اسم الشركة	الاسهم المتداولة	التغير (%)	اغلاق
مصرف سومر التجاري	160,002,000	0.00	0.090
مصرف المنصور	96,747,457	-0.47	2.100
مصرف الخليج التجاري	76,435,000	0.00	0.410
بغداد للمشروبات الغازية	48,363,733	-0.24	4.200
المصرف العراقي الاسلامي	32,290,393	6.43	1.490

### الشركات الأكثر تداولاً من حيث قيمة التداول



### الشركات الأكثر تداولاً من حيث عدد الاسهم





الجلسة (15) نشرة منصة تداول الاسهم النظامية ليوم الثلاثاء 2025/1/28 Regular Market Trading

اسم الشركة	رمز الشركة	افتتاح	اعلى سعر	ادنى سعر	المعدل الحالي	المعدل السابق	سعر الاغلاق	اغلاق سابق	التغير (%)	الصفقات	الاسهم المتداولة	القيمة المتداولة		
<b>قطاع المصارف</b>														
مصرف اشور الدولي	BASH	0.320	0.320	0.320	0.320	0.320	0.320	0.320	0.00	2	8,000,000	2,560,000		
مصرف بغداد	BBOB	4.250	4.250	4.240	4.240	4.250	4.240	4.250	-0.24	15	3,098,165	13,141,074		
المصرف التجاري العراقي	BCOI	0.900	0.900	0.890	0.890	0.900	0.890	0.900	-1.11	7	15,088,311	13,479,010		
مصرف الاقتصاد	BEFI	0.290	0.300	0.290	0.300	0.300	0.300	0.290	3.45	3	1,000,218	300,063		
مصرف الخليج التجاري	BGUC	0.420	0.420	0.410	0.410	0.410	0.410	0.410	0.00	12	76,435,000	31,341,850		
المصرف العراقي الاسلامي	BIIB	1.400	1.520	1.390	1.450	1.390	1.490	1.390	6.43	57	32,290,393	46,691,833		
مصرف الشرق الأوسط	BIME	0.080	0.080	0.080	0.080	0.070	0.080	0.070	14.29	4	3,842,925	307,434		
مصرف كوردستان	BKUI	0.900	0.900	0.900	0.900	0.900	0.900	0.900	0.00	2	900,000	810,000		
مصرف المنصور	BMNS	2.110	2.120	2.090	2.100	2.120	2.100	2.120	-0.47	103	96,747,457	202,753,494		
المصرف الوطني الاسلامي	BNAI	0.570	0.570	0.570	0.570	0.570	0.570	0.570	0.00	1	10,498,339	5,984,053		
المصرف الاهلي العراقي	BNOI	3.680	3.680	3.660	3.670	3.690	3.670	3.680	-0.27	39	14,766,204	54,205,947		
مصرف سومر التجاري	BSUC	0.090	0.090	0.090	0.090	0.090	0.090	0.090	0.00	13	160,002,000	14,400,180		
مصرف الطيف الاسلامي	BTIB	0.950	0.950	0.940	0.950	1.000	0.940	1.000	-6.00	3	205,000	194,700		
مجموع قطاع المصارف												261	422,874,012	386,169,639
<b>قطاع الاتصالات</b>														
اسيا سيل للاتصالات	TASC	11.450	11.450	11.250	11.320	11.470	11.280	11.450	-1.48	42	4,395,434	49,746,574		
مجموع قطاع الاتصالات												42	4,395,434	49,746,574
<b>قطاع الخدمات</b>														
بغداد العراق للنقل العام	SBPT	29.500	30.000	29.500	29.770	29.480	30.000	29.000	3.45	9	484,675	14,427,750		
العاب الكرخ السياحية	SKTA	4.050	4.100	4.050	4.080	4.070	4.100	4.100	0.00	8	150,000	612,500		
الموصل لمدن الالعاب	SMOF	6.640	6.640	6.640	6.640	6.900	6.640	6.640	-3.77	4	800,000	5,312,000		
المعمورة للاستثمارات العقارية	SMRI	5.400	5.990	5.390	5.420	5.410	5.500	5.410	1.85	10	2,636,000	14,286,740		
مجموع قطاع الخدمات												31	4,070,675	34,638,990
<b>قطاع الصناعة</b>														
بغداد للمشروبات الغازية	IBSD	4.190	4.240	4.160	4.180	4.210	4.200	4.210	-0.24	86	48,363,733	202,185,499		
التمور العراقية	IIDP	3.000	3.000	3.000	3.000	2.950	3.000	3.000	0.00	2	436,587	1,309,761		
العراقية للسجاد والمفروشات	IITC	17.000	17.000	16.950	16.950	17.200	16.950	17.200	-1.45	3	71,000	1,203,500		
المنصور للصناعات الدوائية	IMAP	2.460	2.460	2.460	2.440	2.460	2.450	2.460	-0.41	33	4,235,659	10,344,780		
انتاج الالبسة الجاهزة	IRMC	3.300	3.300	3.300	3.300	3.400	3.300	3.400	-2.94	2	100,000	330,000		
مجموع قطاع الصناعة												126	53,206,979	215,373,540
<b>قطاع الفنادق والسياحة</b>														
فنادق عشتار	HISH	9.300	9.300	9.300	9.300	9.300	9.300	9.300	0.00	13	1,316,000	12,238,800		
الوطنية للاستثمارات السياحية	HNTI	10.300	10.300	10.300	10.300	10.300	10.300	10.300	0.00	2	500,000	5,150,000		
مجموع الفنادق والسياحة												15	1,816,000	17,388,800
<b>قطاع الزراعة</b>														
العراقية لانتاج وتسويق اللحوم	AIPM	5.290	5.290	5.290	5.290	5.290	5.290	5.290	0.00	4	199,900	1,057,471		
العراقية لانتاج البذور	AISP	8.100	8.130	8.100	8.120	8.120	8.100	8.120	0.00	58	10,299,580	83,596,444		
الشرق الاوسط للاسماك	AMEF	7.480	7.480	7.480	7.480	7.510	7.480	7.480	-0.40	1	10,000	74,800		
مجموع قطاع الزراعة												63	10,509,480	84,728,715
مجموع السوق النظامي												538	496,872,580	788,046,258

الجلسة (15) نشرة المنصة الثانية لتداول الشركات ليوم الثلاثاء 2025/1/28 Second Platform Trading

اسم الشركة	رمز الشركة	افتتاح	اعلى سعر	ادنى سعر	المعدل الحالي	المعدل السابق	سعر الاغلاق	اغلاق سابق	التغير (%)	الصفقات	الاسهم المتداولة	القيمة المتداولة
قطاع المصارف												
مصرف الائتمان	BROI	0.830	0.830	0.830	0.830	0.830	0.830	0.830	0.00	5	8,360,000	6,938,800
مجموع قطاع المصارف												6,938,800
قطاع الصناعة												
بغداد لمواد التغليف	IBPM	3.000	3.000	3.000	3.000	3.000	3.000	3.000	0.00	1	5,000	15,000
الفلوجة لانتاج المواد الانشائية	IFCM	3.350	3.350	3.350	3.350	3.340	3.350	3.350	0.00	1	150,000	502,500
الوطنية لصناعات الاثاث المنزلي	IHFI	1.300	1.300	1.300	1.300	1.300	1.300	1.300	0.00	4	2,575,060	3,347,578
مجموع قطاع الصناعة												3,865,078
مجموع السوق الثاني												10,803,878

الجلسة (15) نشرة المنصة الثالثة لتداول الشركات ليوم الثلاثاء 2025/1/28 Undisclosed Platform Trading

اسم الشركة	رمز الشركة	افتتاح	اعلى سعر	ادنى سعر	المعدل الحالي	المعدل السابق	سعر الاغلاق	اغلاق سابق	التغير (%)	الصفقات	الاسهم المتداولة	القيمة المتداولة
قطاع الخدمات												
البادية للنقل العام	SBAG	0.580	0.580	0.580	0.580	0.580	0.580	0.580	0.00	1	102	59
مجموع قطاع الخدمات												59
قطاع الصناعة												
الهلال الصناعية	IHLI	2.100	2.150	2.100	2.140	2.100	2.150	2.100	2.38	4	2,750,000	5,875,000
صناعة المواد الانشائية الحديث	IMCM	0.510	0.510	0.510	0.510	0.520	0.510	0.520	-1.92	4	5,640,336	2,876,571
الصناعات الكيماوية والبلاستيكية	INCP	2.090	2.140	2.080	2.080	2.180	2.100	2.180	-3.67	28	5,575,602	11,619,685
الصناعات الخفيفة	ITLI	1.100	1.100	1.100	1.100	1.100	1.100	1.100	0.00	12	7,950,000	8,745,000
مجموع قطاع الصناعة												29,116,256
قطاع الفنادق والسياحة												
فندق فلسطين	HPAL	19.000	19.000	19.000	19.000	18.750	19.000	18.750	1.33	2	54,500	1,035,500
مجموع الفنادق والسياحة												1,035,500
مجموع السوق الثالث												30,151,815
مجموع السوق												829,001,951

الشركات غير المتداولة لمنصة التداول النظامي لجلسة الثلاثاء 2025/1/28

اسم الشركة	رمز الشركة	معدل السعر السابق	سعر الاغلاق السابق
قطاع المصارف			
مصرف الاتحاد العراقي	BUOI	0.200	0.200
مصرف جيهان الاسلامي	BCIH	2.030	2.030
مصرف اسيا العراق الاسلامي	BAIB	0.900	0.900
مصرف ابلافا الاسلامي	BELF	0.550	0.550
مصرف الاستثمار العراقي	BIBI	0.300	0.300
مصرف الموصل	BMFI	0.160	0.160
قطاع التأمين			
دار السلام للتأمين	NDSA	0.690	0.690
الامين للتأمين	NAME	0.760	0.760
الخليج للتأمين	NGIR	0.700	0.700
قطاع الخدمات			
النخبة للمقاولات العامة	SNUC	0.700	0.700
رحاب كربلاء	HKAR	0.850	0.850
قطاع الصناعة			
الخازر لانتاج المواد الانشائية	IKHC	2.450	2.450
العراقية للاعمال الهندسية	IIEW	8.250	8.250
الخطاطة الحديثة	IMOS	9.100	9.100
العراقية لصناعات الكرتون	IICM	1.600	1.600
المعدنية والدراجات	IMIB	1.900	1.900
قطاع الفنادق والسياحة			
المدينة السياحية لسد الموصل	HTVM	7.200	7.200
فندق بغداد	HBAG	11.490	11.490
فنادق المنصور	HMAN	40.000	40.000
فندق السدير	HSAD	26.990	26.990
فندق بابل	HBAY	100.000	100.000
قطاع الزراعة			
بابل للانتاج الحيواني والنباتي	ABAP	31.000	31.000
المنتجات الزراعية	AIRP	16.500	16.500
الاهلية للانتاج الزراعي	AAHP	1.050	1.050

الشركات غير المتداولة للمنصة الثانية لجلسة الثلاثاء 2025/1/28

اسم الشركة	رمز الشركة	معدل السعر السابق	سعر الاغلاق السابق
قطاع المصارف			
مصرف العالم الاسلامي	BWOR	1.000	1.000
مصرف القرطاس الإسلامي	BQUR	1.000	1.000
مصرف الاقليم التجاري	BRTB	1.000	1.000
مصرف التنمية	BIDB	1.000	1.000
مصرف العربية الاسلامي	BAAI	1.000	1.000
مصرف امين العراق	BAME	1.000	1.000
مصرف المشرق العربي	BAMS	0.940	0.940
مصرف الجنوب الاسلامي	BJAB	0.940	0.940
مصرف المال الإسلامي	BMAL	1.000	1.000
مصرف اربيل	BERI	0.110	0.110
مصرف المستشار الاسلامي	BMUI	1.000	1.000
مصرف عبر العراق للاستثمار	BTRI	0.920	0.920
مصرف الانصاري	BANS	1.000	1.000
المصرف الدولي الاسلامي	BINT	0.270	0.270
مصرف العطاء الاسلامي	BLAD	0.100	0.100
مصرف الثقة الدولي الإسلامي	BTRU	0.750	0.750
مصرف نور العراق	BINI	0.780	0.780

الشركات غير المتداولة للمنصة الثانية لجلسة الثلاثاء 2025/1/28

اسم الشركة	رمز الشركة	معدل السعر السابق	سعر الاغلاق السابق
قطاع التأمين			
الحمراء للتأمين	NHAM	0.760	0.760
الاهلية للتأمين	NAHF	0.850	0.850
قطاع الاستثمار			
الامين للاستثمار المالي	VAMF	1.000	1.000
الوثام للاستثمار المالي	VWIF	0.370	0.370
قطاع الخدمات			
ابداع شرق الاوسط	SIBD	1.000	1.000
الامين للاستثمارات العقارية	SAEI	2.310	2.310
قطاع الفنادق والسياحة			
فندق أشور	HASH	24.390	24.500
قطاع الصناعة			
الصناعات الكيماوية العصرية	IMCI	100.000	100.000
قطاع الزراعة			
شركة الريباس للدواجن والاعلاف	AREB	-	-

الشركات غير المتداولة للمنصة الثالثة ليوم الثلاثاء 2025/1/28

اسم الشركة	رمز الشركة	معدل السعر السابق	سعر الاغلاق السابق
قطاع الاستثمار			
الباتك للاستثمارات المالية	VBAT	0.390	0.390
قطاع الخدمات			
نقل المنتجات النفطية	SIGT	0.760	0.760
قطاع الصناعة			
الصناعات الالكترونية	IELI	1.660	1.660
قطاع الزراعة			
الحديثة للانتاج الحيواني	AMAP	0.540	0.540



سوق العراق للأوراق المالية  
IRAQ STOCK EXCHANGE

سوق العراق للأوراق المالية

نشرة تداول أسهم غير العراقيين لجلسة الثلاثاء 2025/1/28

نشرة تداول الاسهم المشتراة لغير العراقيين في السوق النظامي

اسم الشركة	رمز الشركة	الصفقات	الاسهم المتداولة	القيمة المتداولة
قطاع المصارف				
مصرف بغداد	BBOB	1	10,000	42,500
مجموع قطاع المصارف		1	10,000	42,500
المجموع الكلي		1	10,000	42,500

نشرة تداول الاسهم المباعة من غير العراقيين في السوق النظامي

اسم الشركة	رمز الشركة	الصفقات	الاسهم المتداولة	القيمة المتداولة
قطاع الخدمات				
مدينة العباب الكرخ السياحية	SKTA	6	100,000	410,000
مجموع قطاع الخدمات		6	100,000	410,000
قطاع الزراعة				
العراقية لانتاج وتسويق اللحوم	AIPM	3	198,900	1,052,181
مجموع قطاع الزراعة		3	198,900	1,052,181
المجموع الكلي		9	298,900	1,462,181

الجلسة (15) نشرة لمنصة تداول اسهم الشركات غير المدرجة OTC

اسم الشركة	رمز الشركة	اعلى سعر	ادنى سعر	المعدل الحالي	الصفقات	الاسهم المتداولة	القيمة المتداولة
قطاع المصارف							
مصرف الوركاء للاستثمار والتمويل	BWAI	0.200	0.200	0.200	13	35,000,000	7,000,000
مجموع قطاع مصارف					13	35,000,000	7,000,000
مجموع السوق					13	35,000,000	7,000,000

الشركات غير المتداولة لمنصة تداول اسهم الشركات غير المدرجة OTC

اسم الشركة	رمز الشركة	معدل السعر السابق
قطاع المصارف		
مصرف السنام الإسلامي	BSAN	-
قطاع الخدمات المالية		
الكرمل للوساطة	FKSX	8.000
الربيع للوساطة	FRSE	11.000
بوابة عشتار للنظم وخدمات الدفع	FISH	-



## نشرة السندات غير المتداولة

تاريخ الإطفاء	آخر سعر تداول	رمز التداول	نوع الاصدارية	نوع وفئة السند
12/10/2025	1030000	CB10	الأولى	سندات بناء / مليون دينار
12/19/2025	964981	CB20	الثانية	سندات بناء / مليون دينار
10/9/2025	-	CB25	الأولى	سندات اعمار / 500 الف دينار
10/9/2027	984000	CB30	الأولى	سندات اعمار / مليون دينار
-	-	CB35	الثانية	سندات اعمار / 500 الف دينار
-	-	CB40	الثانية	سندات اعمار / مليون دينار
-	-	CB45	الثالثة	سندات اعمار / 500 الف دينار
-	-	CB50	الثالثة	سندات اعمار / مليون دينار
-	-	CB55	الأولى	سندات انجاز / 500 الف دينار
-	-	CB60	الأولى	سندات انجاز / مليون دينار
-	-	CB65	الثانية	سندات انجاز / 500 الف دينار
-	-	CB70	الثانية	سندات انجاز / مليون دينار