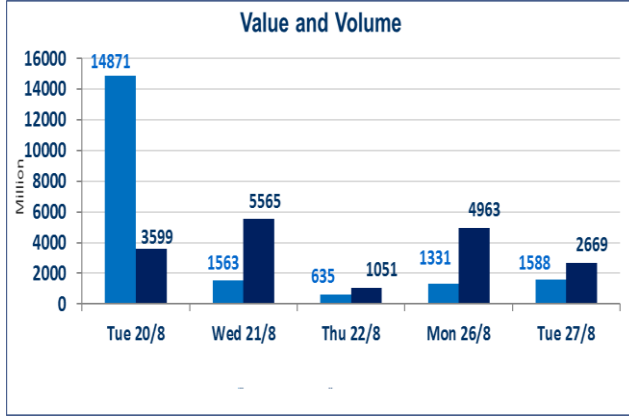


464	الصفقات
-----	---------

2,669,610,138	قيمة الأسهم المتداولة
---------------	-----------------------

1,588,134,379	الاسهم المتداولة
---------------	------------------

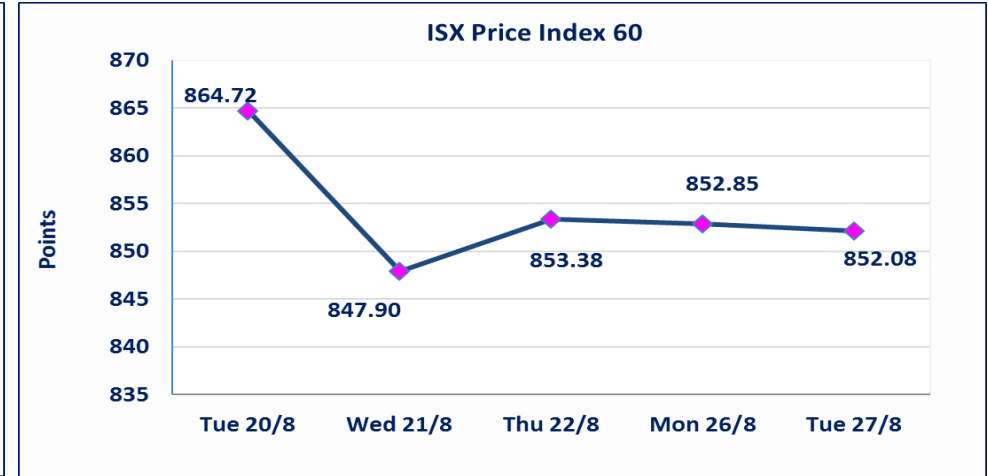
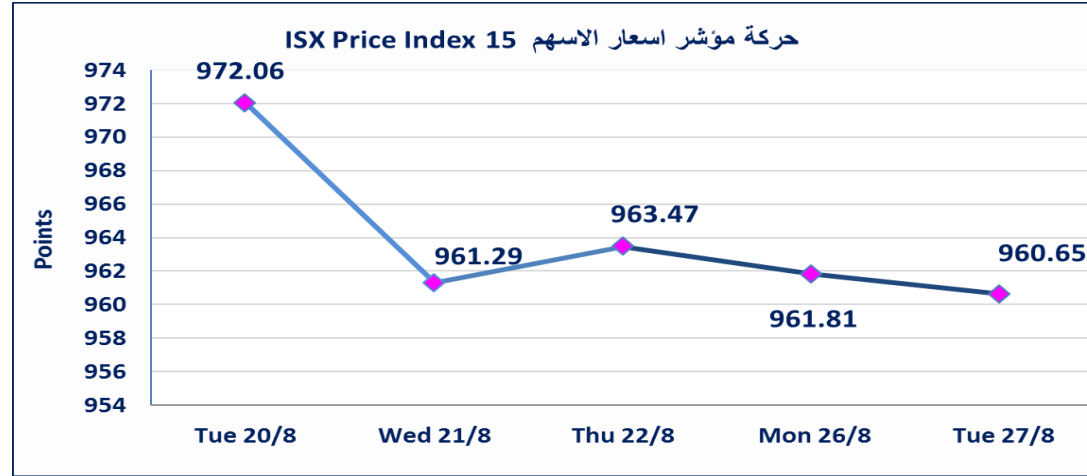


نقطة	960.65	المؤشر ISX 15 اليوم
نقطة	961.81	المؤشر ISX 15 السابق
%	-0.12	نسبة التغير
نقطة	-1.16	عدد النقاط

نقطة	852.08	المؤشر ISX 60 اليوم
نقطة	852.85	المؤشر ISX 60 السابق
%	-0.09	نسبة التغير
نقطة	-0.77	عدد النقاط

52	الشركات غير المتداولة
10	الشركات المرتفعة
11	الشركات المنخفضة
4	شركات منصة OTC /

103	الشركات المدرجة
43	الشركات المتداولة
2	شركات الهيئة العامة
6	الموقوفة بقرار من هيئة الأوراق المالية



الحد الأعلى والادنى للتغير في السعر ، نسبة التغير في المنصة النظامية (15%) ، ونسبة التغير في المنصة الثانية (20%) ، ونسبة التغير في المنصة الثالثة (5%) ارتفاعا وانخفاضا من سعر الاغلاق السابق

الشركات الأكثر ارتفاعاً وانخفاضاً

نسبة التغير لاسعار الاغلاق الاكثر انخفاضاً

اسم الشركة	اغلاق	التغير (%)	الاسهم المتداولة
مصرف سومر التجاري	0.080	-11.11	49,003,000
مصرف كوردستان الإسلامي	1.000	-4.76	164,190
مصرف الخليج التجاري	0.290	-3.33	9,968,529
مصرف المنصور	1.330	-2.21	2,076,691
المصرف الاهلي العراقي	2.250	-1.75	15,209,616

نسبة التغير لاسعار الاغلاق الاكثر ارتفاعاً

اسم الشركة	اغلاق	التغير (%)	الاسهم المتداولة
العراقية لتصنيع التمور	2.530	15.00	7,600,270
مصرف الاتحاد العراقي	0.310	14.81	2,000
الصناعات الخفيفة	0.700	1.45	5,513,552
المصرف التجاري العراقي	0.810	1.25	35,010,000
مدينة العباب الكرخ	4.100	1.23	529,500

الشركات الأكثر نشاطاً من حيث عدد الأسهم المتداولة (حجم التداول) والقيمة المتداولة

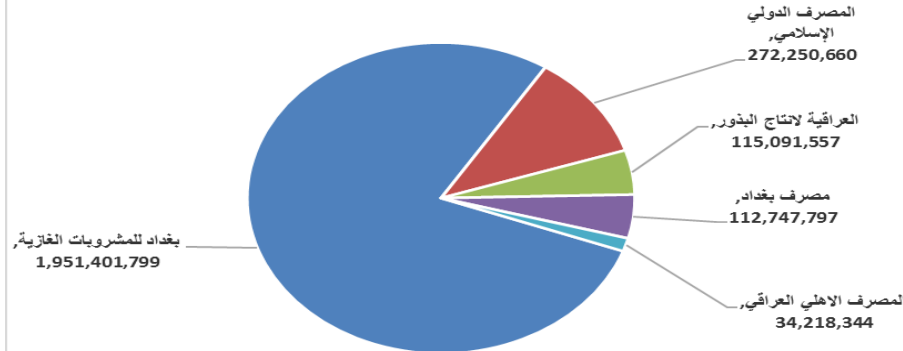
الشركات الاكثر نشاطاً حسب القيمة المتداولة

اسم الشركة	اغلاق	التغير (%)	القيمة المتداولة
بغداد للمشروبات الغازية	4.000	0.00	1,951,401,799
المصرف الدولي الإسلامي	0.330	0.00	272,250,660
العراقية لانتاج البذور	9.280	-1.28	115,091,557
مصرف بغداد	2.870	0.35	112,747,797
المصرف الاهلي العراقي	2.250	-1.75	34,218,344

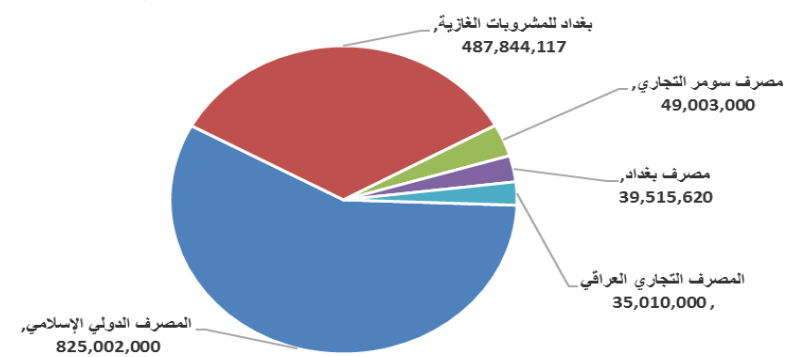
الشركات الاكثر نشاطاً حسب الاسهم المتداولة (حجم التداول)

اسم الشركة	اغلاق	التغير (%)	الاسهم المتداولة
المصرف الدولي الإسلامي	0.330	0.00	825,002,000
بغداد للمشروبات الغازية	4.000	0.00	487,844,117
مصرف سومر التجاري	0.080	-11.11	49,003,000
مصرف بغداد	2.870	0.35	39,515,620
المصرف التجاري العراقي	0.810	1.25	35,010,000

الشركات الأكثر تداولاً من حيث قيمة التداول



الشركات الأكثر تداولاً من حيث عدد الاسهم



الجلسة (156) نشرة منصة تداول الاسهم النظامية ليوم الثلاثاء 2024/8/27

اسم الشركة	رمز الشركة	افتتاح	اعلى سعر	ادنى سعر	المعدل الحالي	المعدل السابق	سعر الاغلاق	اغلق سابق	التغير (%)	الصفقات	الاسهم المتداولة	القيمة المتداولة
قطاع المصارف												
مصرف بغداد	BBOB	2.850	2.870	2.810	2.850	2.870	2.870	2.860	0.35	56	39,515,620	112,747,797
مصرف جيهان الإسلامي	BCIH	2.030	2.030	2.030	2.030	2.030	2.030	2.030	0.00	1	250,000	507,500
المصرف التجاري العراقي	BCOI	0.800	0.810	0.800	0.800	0.800	0.800	0.800	1.25	19	35,010,000	28,148,000
مصرف الاقتصاد	BEFI	0.220	0.220	0.210	0.210	0.210	0.210	0.210	0.00	12	27,010,000	5,672,200
مصرف الخليج التجاري	BGUC	0.300	0.300	0.290	0.300	0.300	0.300	0.300	-3.33	6	9,968,529	2,957,559
مصرف الاستثمار العراقي	BIBI	0.330	0.330	0.330	0.330	0.330	0.330	0.330	0.00	1	10,000	3,300
المصرف العراقي الاسلامي	BIIB	1.100	1.100	1.100	1.100	1.100	1.100	1.100	0.00	4	3,452,041	3,797,245
مصرف الشرق الأوسط	BIME	0.090	0.090	0.090	0.090	0.090	0.090	0.090	0.00	5	20,000,000	1,800,000
مصرف كوردستان الإسلامي	BKUI	1.000	1.000	1.000	1.000	1.000	1.000	1.050	-4.76	1	164,190	164,190
مصرف المنصور	BMNS	1.330	1.330	1.330	1.330	1.330	1.350	1.360	-2.21	2	2,076,691	2,761,999
المصرف الاهلي العراقي	BNOI	2.280	2.280	2.240	2.250	2.250	2.300	2.290	-1.75	22	15,209,616	34,218,344
مصرف سومر التجاري	BSUC	0.090	0.090	0.090	0.080	0.090	0.090	0.090	-11.11	2	49,003,000	3,920,270
مصرف الاتحاد العراقي	BUOI	0.310	0.310	0.310	0.310	0.310	0.270	0.310	14.81	1	2,000	620
											201,671,687	196,699,024
مجموع قطاع المصارف												
قطاع الاتصالات												
أسياسيل للاتصالات	TASC	9.250	9.300	9.250	9.270	9.250	9.250	9.240	0.65	23	2,825,814	26,183,667
الخاتم للاتصالات	TZNI	2.460	2.460	2.460	2.460	2.460	2.450	2.460	0.00	2	105,000	258,300
											2,930,814	26,441,967
مجموع قطاع الاتصالات												
قطاع التأمين												
دار السلام للتأمين	NDSA	0.780	0.780	0.780	0.770	0.770	0.780	0.780	-1.28	2	825,000	636,500
											825,000	636,500
مجموع قطاع التأمين												
قطاع الخدمات												
بغداد العراق للنقل العام	SBPT	47.500	47.500	47.500	47.500	47.500	47.420	47.500	0.00	3	57,000	2,707,500
مدينة العاب الكرخ	SKTA	4.050	4.100	4.050	4.100	4.050	4.050	4.050	1.23	2	529,500	2,169,475
رحاب كربلاء	HKAR	0.590	0.590	0.590	0.590	0.590	0.590	0.590	0.00	2	210,000	123,900
											796,500	5,000,875
مجموع قطاع الخدمات												
قطاع الصناعة												
بغداد للمشروبات الغازية	IBSD	4.010	4.020	4.000	4.000	4.000	4.000	4.000	0.00	78	487,844,117	1,951,401,799
العراقية لتصنيع التمور	IIDP	2.200	2.530	2.200	2.530	2.200	1.990	2.200	15.00	22	7,600,270	19,211,764
العراقية للسجاد والمفروشات	IITC	14.650	14.650	14.650	14.650	14.650	14.600	14.600	0.34	1	6,980	102,257
الكندي لانتاج اللقاحات	IKLV	1.660	1.660	1.660	1.660	1.660	1.650	1.650	0.61	1	15,000	24,900
المنصور الدوائية	IMAP	1.860	1.860	1.860	1.860	1.860	1.870	1.870	-0.53	14	9,000,000	16,740,000
المعدنية والدراجات	IMIB	1.850	1.850	1.850	1.850	1.850	1.850	1.850	0.00	4	1,500,000	2,775,000
الصناعات الكيماوية والبلاستيكية	INCP	1.800	1.800	1.800	1.800	1.800	1.810	1.800	0.00	1	10,000	18,000
انتاج الالبسة الجاهزة	IRMC	3.310	3.310	3.270	3.300	3.270	3.280	3.300	-0.91	4	496,225	1,639,456
											506,472,592	1,991,913,175
مجموع قطاع الصناعة												



الجلسة (156) نشرة منصة تداول الاسهم النظامية ليوم الثلاثاء 2024/8/27 Regular Market Trading

اسم الشركة	رمز الشركة	افتتاح	اعلى سعر	ادنى سعر	المعدل الحالي	المعدل السابق	سعر الاغلاق	اغلق سابق	التغير (%)	الصفقات	الاسهم المتداولة	القيمة المتداولة		
قطاع الفنادق والسياحة														
فندق بغداد	HBAG	10.700	10.700	10.700	10.700	10.700	10.700	10.700	0.00	9	1,741,732	18,636,532		
فنادق عشتار	HISH	9.220	9.220	9.220	9.220	9.220	9.220	9.200	0.22	2	100,000	922,000		
الوطنية للاستثمارات السياحية	HNTI	9.750	9.750	9.750	9.750	9.750	9.750	9.750	0.00	3	810,000	7,897,500		
مجموع قطاع الفنادق والسياحة												14	2,651,732	27,456,032
قطاع الزراعة														
العراقية لتسويق اللحوم	AIPM	5.000	5.000	5.000	5.000	5.000	5.000	5.000	0.00	1	1,000	5,000		
العراقية لانتاج البذور	AISP	9.400	9.400	9.210	9.260	9.410	9.280	9.400	-1.28	77	12,427,769	115,091,557		
مجموع قطاع الزراعة												78	12,428,769	115,096,557
مجموع السوق النظامي												383	727,777,094	2,363,244,131

الجلسة (155) نشرة المنصة الثانية لتداول الشركات ليوم الثلاثاء 2024/8/27 Undisclosed Platform Trading

اسم الشركة	رمز الشركة	افتتاح	اعلى سعر	ادنى سعر	المعدل الحالي	المعدل السابق	سعر الاغلاق	اغلق سابق	التغير (%)	الصفقات	الاسهم المتداولة	القيمة المتداولة		
قطاع المصارف														
مصرف نور العراق	BINI	0.560	0.560	0.560	0.560	0.560	0.560	0.560	0.00	1	100,000	56,000		
المصرف الدولي الإسلامي	BINT	0.330	0.330	0.330	0.330	0.330	0.330	0.330	0.00	9	825,002,000	272,250,660		
مصرف العطاء الإسلامي	BLAD	0.120	0.120	0.120	0.120	0.120	0.120	0.120	0.00	3	840,000	100,800		
مصرف الائتمان	BROI	0.830	0.830	0.820	0.820	0.830	0.820	0.830	-1.20	19	4,005,000	3,284,150		
مجموع قطاع المصارف												32	829,947,000	275,691,610
قطاع الخدمات														
الامين للاستثمارات العقارية	SAEI	1.910	1.910	1.900	1.910	1.910	1.910	1.910	0.00	7	1,700,000	3,245,000		
قطاع الصناعة												7	1,700,000	3,245,000
الفلوجة لانتاج المواد الانشائية	IFCM	3.350	3.350	3.350	3.350	3.350	3.350	3.350	0.00	3	374,693	1,255,222		
مجموع قطاع الصناعة												3	374,693	1,255,222
مجموع السوق الثاني												42	832,021,693	280,191,832

الجلسة (156) نشرة المنصة الثالثة لتداول الشركات ليوم الثلاثاء 2024/8/27 Undisclosed Platform Trading

اسم الشركة	رمز الشركة	افتتاح	اعلى سعر	ادنى سعر	المعدل الحالي	المعدل السابق	سعر الاغلاق	اغلق سابق	التغير (%)	الصفقات	الاسهم المتداولة	القيمة المتداولة		
قطاع الخدمات														
نقل المنتجات النفطية	SIGT	0.960	0.960	0.960	0.960	0.960	0.960	0.960	0.00	1	5,000	4,800		
مجموع قطاع الاستثمار												1	5,000	4,800
قطاع الصناعة														
الصناعات الالكترونية	IELI	0.870	0.870	0.870	0.870	0.870	0.870	0.880	-1.14	4	6,607,040	5,748,125		
الهلال الصناعية	IHLI	1.000	1.000	1.000	1.000	1.010	1.000	1.000	0.00	27	15,700,000	15,700,000		
صناعة وتجارة الكرتون	IICM	1.690	1.690	1.690	1.690	1.690	1.690	1.690	0.00	2	510,000	861,900		
الصناعات الخفيفة	ITLI	0.700	0.700	0.690	0.700	0.690	0.700	0.690	1.45	5	5,513,552	3,859,351		
مجموع قطاع الصناعة												38	28,330,592	26,169,376
مجموع السوق الثالث												39	28,335,592	26,174,176
مجموع السوق												464	1,588,134,379	2,669,610,138

الشركات غير المتداولة لمنصة التداول النظامي لجلسة الثلاثاء 2024/8/27

اسم الشركة	رمز الشركة	معدل السعر السابق	سعر الاغلاق السابق
قطاع المصارف			
المصرف المتحد	BUND	0.070	0.070
مصرف آسيا العراق الاسلامي	BAIB	0.900	0.900
مصرف الطيف الاسلامي	BTIB	0.780	0.780
مصرف ايلاف الاسلامي	BELF	0.400	0.400
المصرف الوطني الاسلامي	BNAI	0.570	0.570
مصرف اشور الدولي	BASH	0.270	0.270
مصرف الموصل	BMFI	0.190	0.190
قطاع التأمين			
الامين للتأمين	NAME	0.630	0.630
قطاع الخدمات			
المعمورة العقارية	SMRI	5.310	5.310
الموصل لمدن الالعاب	SMOF	8.500	8.440
النخبة للمقاولات العامة	SNUC	0.750	0.750
قطاع الصناعة			
طريق الخازر للمواد الانشائية	IKHC	2.100	2.100
العراقية للاعمال الهندسية	IIEW	3.500	3.500
الخيطة الحديثة	IMOS	8.740	8.740
قطاع الفنادق والسياحة			
المدينة السياحية لسد الموصل	HTVM	11.000	11.000
فنادق المنصور	HMAN	40.000	40.000
فندق بابل	HBAY	101.000	101.000
قطاع الزراعة			
المنتجات الزراعية	AIRP	20.000	20.000
الاهلية للانتاج الزراعي	AAHP	0.930	0.930
بابل للانتاج الحيواني والنباتي	ABAP	1.000	1.000
اسماك الشرق الأوسط	AMEF	7.500	7.500

الشركات غير المتداولة للمنصة الثانية لجلسة الثلاثاء 2024/8/27

اسم الشركة	رمز الشركة	معدل السعر السابق	سعر الاغلاق السابق
قطاع المصارف			
مصرف عبر العراق للاستثمار	BTRI	0.550	0.550
مصرف العالم الاسلامي	BWOR	1.000	1.000
مصرف القرطاس الإسلامي	BQUR	1.000	1.000
مصرف القابض الإسلامي	BQAB	0.240	0.240
مصرف العربية الاسلامي	BAAI	1.000	1.000
مصرف المشرق العربي	BAMS	—	—
مصرف الثقة الدولي الإسلامي	BTRU	0.750	0.750
مصرف الجنوب الإسلامي	BJAB	1.000	1.000
مصرف الاقليم التجاري	BRTB	1.000	1.000
مصرف أمين العراق الإسلامي	BAME	1.000	1.000
مصرف الانصاري الإسلامي	BANS	1.000	1.000
مصرف التنمية	BIDB	1.000	1.000
مصرف أربيل	BERI	0.110	0.110
مصرف المستشار الإسلامي	BMUI	1.000	1.000

الشركات غير المتداولة للمنصة الثانية لجلسة الثلاثاء 2024/8/27

اسم الشركة	رمز الشركة	معدل السعر السابق	سعر الإغلاق السابق
قطاع التأمين			
الحمراء للتأمين	NHAM	0.750	0.750
قطاع الاستثمار			
الامين للاستثمار المالي	VAMF	1.000	1.000
الونام للاستثمار المالي	VWIF	0.280	0.280
قطاع الزراعة			
شركة الريباس للدواجن والاعلاف	AREB	—	—
قطاع الخدمات			
ابداع شرق الاوسط	SIBD	1.000	1.000
قطاع الفنادق والسياحة			
فندق آشور	HASH	23.500	23.500
قطاع الصناعة			
الوطنية لصناعات الاثاث المنزلي	IHFI	2.000	2.000
الصناعات الكيماوية العصرية	IMCI	100.000	100.000
بغداد لمواد التغليف	IBPM	2.800	2.800

الشركات غير المتداولة للمنصة الثالثة الثلاثاء 2024/8/27

اسم الشركة	رمز الشركة	معدل السعر السابق	سعر الإغلاق السابق
قطاع المصارف			
مصرف بابل	BBAY	0.070	0.070
قطاع الاستثمار			
الباتك للاستثمارات المالية	VBAT	0.390	0.390
قطاع الصناعة			
صناعة المواد الانشائية الحديثة	IMCM	0.490	0.490
قطاع التأمين			
الخليج للتأمين	NGIR	0.390	0.390
قطاع الخدمات			
البادية للنقل العام	SBAG	0.560	0.560
قطاع الزراعة			
الحديثة للانتاج الحيواني	AMAP	0.500	0.500
قطاع الفنادق والسياحة			
فندق السدير	HSAD	28.750	28.750
فندق فلسطين	HPAL	19.000	19.000

نشرة تداول الاسهم المشتراة لغير العراقيين في السوق النظامي

اسم الشركة	رمز الشركة	الصفقات	الاسهم المتداولة	القيمة المتداولة
قطاع المصارف				
مصرف بغداد	BBOB	19	13,000,000	37,203,494
مجموع قطاع المصارف				
		19	13,000,000	37,203,494
المجموع الكلي				
		19	13,000,000	37,203,494

نشرة تداول الاسهم المباعة من غير العراقيين في السوق النظامي

اسم الشركة	رمز الشركة	الصفقات	الاسهم المتداولة	القيمة المتداولة
قطاع المصارف				
مصرف بغداد	BBOB	8	6,700,000	19,144,000
مجموع قطاع المصارف				
		8	6,700,000	19,144,000
قطاع الصناعة				
بغداد للمشروبات الغازية	IBSD	51	468,272,952	1,873,110,427
مجموع قطاع الصناعة				
		51	468,272,952	1,873,110,427
المجموع الكلي				
		59	474,972,952	1,892,254,427



سوق العراق للاوراق المالية
الثلاثاء 2024/8/27

الشركات غير المتداولة لمنصة تداول اسهم الشركات غير المدرجة OTC

اسم الشركة	رمز الشركة	معدل السعر السابق
قطاع الخدمات المالية		
الكرمل للوساطة	FKSX	10
الربيع للوساطة	FRSE	—



سوق العراق للاوراق المالية

الثلاثاء 2024/8/27

نشرة السندات غير المتداولة

نوع وفئة السند	نوع الاصدارية	رمز التداول	اخر سعر تداول	تاريخ الإطفاء
سندات بناء / مليون دينار	الأولى	CB10	1030000	10/12/2025
سندات بناء / مليون دينار	الثانية	CB20	964981	19/12/2025
سندات اعمار / 500 الف دينار	الأولى	CB25	—	09/10/2025
سندات اعمار / مليون دينار	الأولى	CB30	984000	09/10/2027
سندات اعمار / 500 الف دينار	الثانية	CB35	—	—
سندات اعمار / مليون دينار	الثانية	CB40	—	—
سندات اعمار / 500 الف دينار	الثالثة	CB45	—	—
سندات اعمار / مليون دينار	الثالثة	CB50	—	—