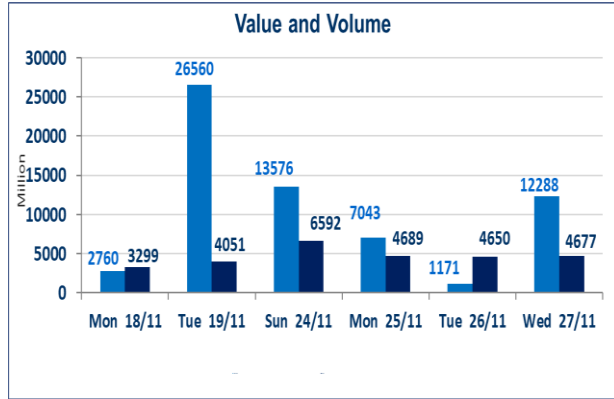


649	الصفقات المدرجة وOTC
-----	----------------------



4,677,846,123	قيمة الأسهم المتداولة المدرجة و OTC
---------------	-------------------------------------

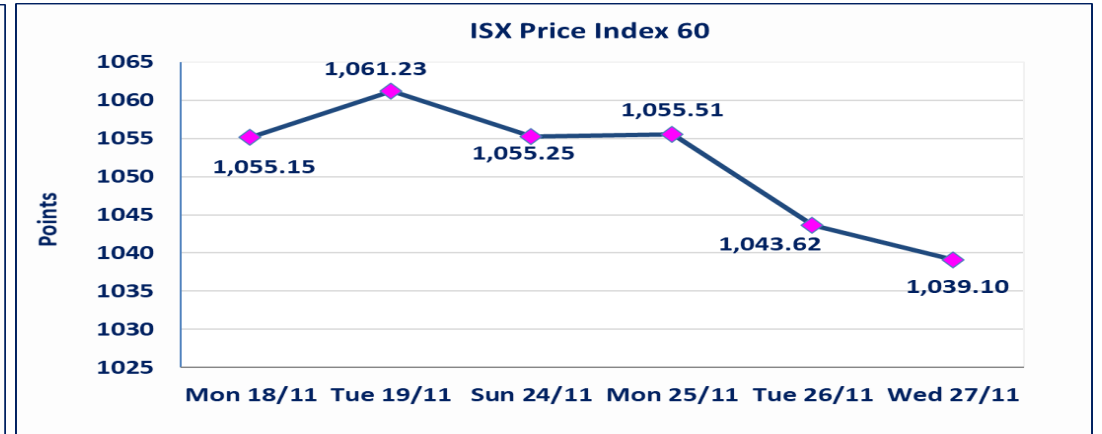
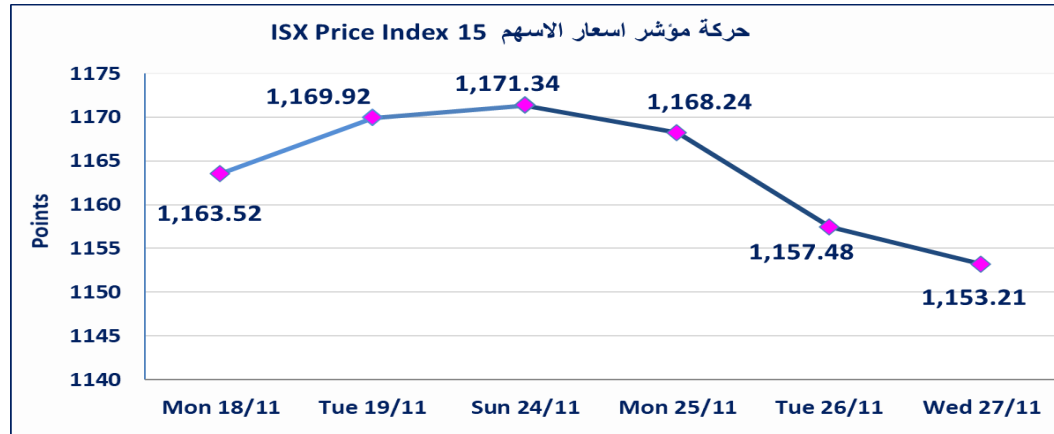
نقطة	1153.21	المؤشر ISX 15 اليوم
نقطة	1157.48	المؤشر ISX 15 السابق
%	-0.37	نسبة التغير
نقطة	-4.27	عدد النقاط

52	5 : OTC	الشركات غير المتداولة المدرجة : 47
9		الشركات المرتفعة
13		الشركات المنخفضة

12,288,299,126	الاسهم المتداولة المدرجة و OTC
----------------	--------------------------------

نقطة	1039.10	المؤشر ISX 60 اليوم
نقطة	1043.62	المؤشر ISX 60 السابق
%	-0.43	نسبة التغير
نقطة	-4.52	عدد النقاط

110	6 : OTC	الشركات المدرجة : 104
42	1 : OTC	الشركات المتداولة : 41
9		شركات الهيئة العامة
7		الموقوفة بقرار من هيئة الأوراق المالية



الاورام الخاصة	نفذت شركة حكمة (بيع) للوساطة وشركة الائتمار (شراء) للوساطة أمر خاص على أسهم شركة مصرف نور العراق بعدد أسهم (6) مليار سهم بقيمة (3,660,000,000) دينار ، في زمن الجلسة الاضافي (بعد الساعة 1 ظهراً) وفقاً لإجراءات تنفيذ الصفقات الكبيرة.
سندات اعمار " الاصدارية الثانية "	سيتم ايقاف التداول على السندات الحكومية اعتباراً من جلسة الاحد 2024/11/24 لقرب استحقاق الفوائد النصف السنوية .
سندات انجاز (الاصدارية الثانية)	استناداً الى قرار هيئة الأوراق المالية وقرار مجلس المحافظين ادراج وايداع وتداول سندات انجاز " الاصدارية الثانية " بدء عمليات الايداع اعتباراً من جلسة الاثنين 2024/11/12 وستطلق في التداول اعتباراً من جلسة الثلاثاء 2024/12/3
الحد الأعلى والادنى للتغير في السعر	نسبة التغير في المنصة النظامية (15%) ، ونسبة التغير في المنصة الثانية (20%) ، ونسبة التغير في المنصة الثالثة (5%) ارتفاعاً وانخفاضاً من سعر الاغلاق السابق

الشركات الأكثر ارتفاعاً وانخفاضاً

نسبة التغير لاسعار الاغلاق الاكثر انخفاضاً

اسم الشركة	الاسهم المتداولة	التغير (%)	اغلاق
مصرف الشرق الأوسط	10,227,712	-12.50	0.070
فندق آشور	53,150	-9.64	22.500
الصناعات الكيماوية والبلاستيكية	3,356,400	-4.69	2.030
مصرف الخليج التجاري	16,020,000	-3.12	0.310
الصناعات الخفيفة	19,718,345	-3.01	1.290

نسبة التغير لاسعار الاغلاق الاكثر ارتفاعاً

اسم الشركة	الاسهم المتداولة	التغير (%)	اغلاق
المصرف المتحد للاستثمار	5,631,552,731	20.00	0.060
انتاج الالبسة الجاهزة	1,635,000	12.68	4.000
العراقية للاعمال الهندسية	2,000	8.33	9.750
الخليج للتأمين	900,000	5.41	0.390
الهلال الصناعية	4,000,000	3.68	1.970

الشركات الأكثر نشاطاً من حيث عدد الأسهم المتداولة (حجم التداول) والقيمة المتداولة

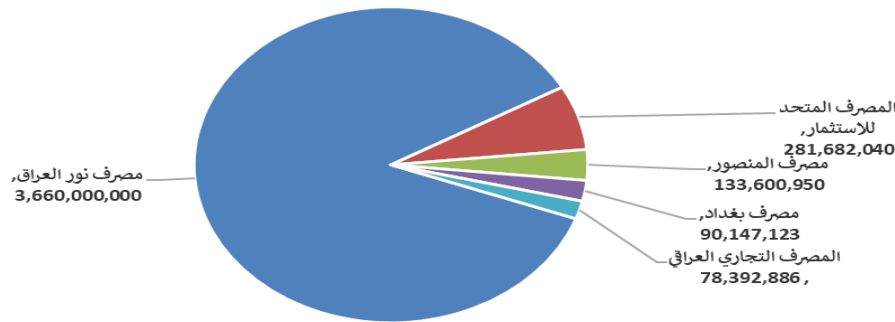
الشركات الاكثر نشاطاً حسب القيمة المتداولة

اسم الشركة	القيمة المتداولة	التغير (%)	اغلاق
مصرف نور العراق	3,660,000,000	0.00	0.610
المصرف المتحد للاستثمار	281,682,040	20.00	0.060
مصرف المنصور	133,600,950	-0.51	1.950
مصرف بغداد	90,147,123	-0.71	4.170
المصرف التجاري العراقي	78,392,886	1.12	0.900

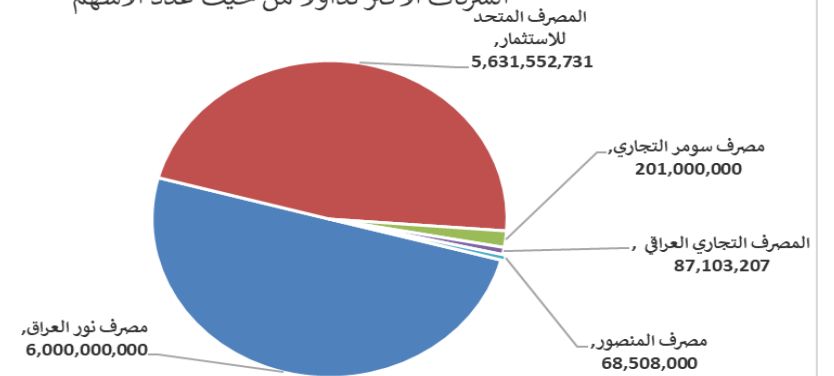
الشركات الاكثر نشاطاً حسب الاسهم المتداولة (حجم التداول)

اسم الشركة	الاسهم المتداولة	التغير (%)	اغلاق
مصرف نور العراق	6,000,000,000	0.00	0.610
المصرف المتحد للاستثمار	5,631,552,731	20.00	0.060
مصرف سومر التجاري	201,000,000	0.00	0.090
المصرف التجاري العراقي	87,103,207	1.12	0.900
مصرف المنصور	68,508,000	-0.51	1.950

الشركات الأكثر تداولاً من حيث قيمة التداول



الشركات الأكثر تداولاً من حيث عدد الاسهم





الجلسة (218) نشرة منصة تداول الاسهم النظامية ليوم الاربعاء 2024/11/27 Regular Market Trading

اسم الشركة	رمز الشركة	افتتاح	اعلى سعر	ادنى سعر	المعدل الحالي	المعدل السابق	سعر الاغلاق	اغلاق سابق	التغير (%)	الصفقات	الاسهم المتداولة	القيمة المتداولة		
قطاع المصارف														
مصرف اشور الدولي	BASH	0.270	0.280	0.270	0.270	0.270	0.270	0.270	0.00	18	50,116,000	13,536,500		
مصرف بغداد	BBOB	4.200	4.200	4.120	4.160	4.160	4.170	4.200	-0.71	48	21,670,398	90,147,123		
المصرف التجاري العراقي	BCOI	0.900	0.900	0.900	0.900	0.900	0.900	0.900	1.12	64	87,103,207	78,392,886		
مصرف ايلاف الاسلامي	BELF	0.460	0.460	0.460	0.460	0.460	0.460	0.460	0.00	1	10,000	4,600		
مصرف الخليج التجاري	BGUC	0.320	0.320	0.310	0.310	0.320	0.310	0.320	-3.12	13	16,020,000	4,966,300		
مصرف الاستثمار العراقي	BIBI	0.280	0.280	0.280	0.280	0.280	0.280	0.280	0.00	26	18,000,000	5,040,000		
المصرف العراقي الاسلامي	BIIB	1.500	1.500	1.490	1.490	1.490	1.490	1.490	0.00	18	13,430,000	20,015,000		
مصرف الشرق الاوسط	BIME	0.070	0.070	0.070	0.070	0.070	0.070	0.070	-12.50	2	10,227,712	715,940		
مصرف الموصل	BMFI	0.160	0.160	0.160	0.160	0.160	0.160	0.160	0.00	6	16,010,585	2,561,694		
مصرف المنصور	BMNS	1.960	1.960	1.950	1.950	1.960	1.950	1.960	-0.51	34	68,508,000	133,600,950		
المصرف الاهلي العراقي	BNOI	3.730	3.730	3.700	3.710	3.720	3.720	3.730	-0.27	30	13,862,804	51,410,961		
مصرف سومر التجاري	BSUC	0.080	0.080	0.080	0.080	0.080	0.080	0.080	0.00	14	201,000,000	16,090,000		
مصرف الطيف الاسلامي	BTIB	0.980	1.000	0.980	0.990	0.980	1.000	0.980	0.00	19	22,761,340	22,593,540		
مجموع قطاع المصارف												293	538,720,046	439,075,494
قطاع الاتصالات														
اسيا سيل للاتصالات	TASC	12.200	12.200	12.050	12.100	12.080	12.140	12.210	-0.57	18	2,831,705	34,259,215		
مجموع قطاع الاتصالات												18	2,831,705	34,259,215
قطاع التأمين														
الخليج للتأمين	NGIR	0.390	0.390	0.390	0.390	0.370	0.390	0.370	5.41	3	900,000	351,000		
مجموع قطاع التأمين												3	900,000	351,000
قطاع الخدمات														
بغداد العراق للنقل العام	SBPT	62.000	62.000	62.000	62.000	62.010	62.000	62.000	0.00	4	161,000	9,982,000		
مدينة العاب الكرخ	SKTA	4.440	4.440	4.400	4.430	4.360	4.430	4.400	1.84	24	7,550,114	33,421,005		
المعمورة للاستثمارات العقارية	SMRI	6.000	6.000	6.000	6.000	6.000	6.000	6.000	0.00	1	2,000	12,000		
رحاب كربلاء	HKAR	0.960	0.980	0.960	0.980	0.950	0.980	0.950	3.16	3	300,900	293,864		
مجموع قطاع الخدمات												32	8,014,014	43,708,869
قطاع الصناعة														
بغداد للمشروبات الغازية	IBSD	4.090	4.100	4.040	4.060	4.080	4.060	4.040	-0.73	35	8,686,986	35,275,774		
التمور العراقية	IIDP	4.020	4.200	4.020	4.040	4.130	4.200	4.130	-0.94	4	334,756	1,351,975		
العراقية للاعمال الهندسية	IIEW	9.750	9.750	9.750	9.750	9.000	9.750	9.000	8.33	1	2,000	19,500		
الكندي لانتاج اللقاحات	IKLV	2.900	2.900	2.900	2.900	2.930	2.900	2.900	0.00	2	6,713	19,468		
انتاج الالبسة الجاهزة	IRMC	3.500	4.000	3.500	3.590	3.550	4.000	3.550	12.68	10	1,635,000	5,865,384		
مجموع قطاع الصناعة												52	10,665,455	42,532,100
قطاع الفنادق والسياحة														
فندق بابل	HBAY	101.000	101.000	101.000	101.000	101.000	101.000	101.000	0.00	2	29,900	3,019,900		
فنادق عشتار	HISH	10.600	10.600	10.500	10.560	10.630	10.500	10.560	-0.94	11	743,000	7,843,000		
فنادق المنصور	HMAN	41.000	41.000	41.000	41.000	41.600	41.000	41.600	0.00	1	484	19,844		
مجموع الفنادق والسياحة												14	773,384	10,882,744
قطاع الزراعة														
العراقية لانتاج البذور	AISP	8.500	8.500	8.410	8.440	8.550	8.440	8.410	-0.59	54	6,612,000	55,788,840		
اسماك الشرق الاوسط	AMEF	7.450	7.450	7.450	7.450	7.450	7.450	7.450	0.00	2	1,500,000	11,175,000		
مجموع قطاع الزراعة												56	8,112,000	66,963,840
مجموع السوق النظامي												468	570,016,604	637,773,262

الجلسة (217) نشرة المنصة الثانية لتداول الشركات ليوم الاربعاء 2024/11/27 Second Platform Trading

اسم الشركة	رمز الشركة	افتتاح	اعلى سعر	ادنى سعر	المعدل الحالي	المعدل السابق	سعر الاغلاق	اغلاق سابق	التغير (%)	الصفقات	الاسهم المتداولة	القيمة المتداولة
قطاع المصارف												
مصرف نور العراق	BINI	0.610	0.610	0.610	0.610	0.600	0.610	0.610	0.00	1	6,000,000,000	3,660,000,000
مصرف الائتمان	BROI	0.850	0.850	0.840	0.850	0.850	0.850	0.840	1.19	9	27,631,228	23,423,142

23,486,481	25,092,990	14	0.00	0.930	0.930	0.930	0.940	0.930	0.950	0.930	BTRI	مصرف عبر العراق للاستثمار
3,706,909,622	6,052,724,218	24										مجموع قطاع المصارف
قطاع الخدمات												
5,199,215	2,030,585	4	0.00	2.590	2.590	2.600	2.560	2.550	2.590	2.550	SAEI	الامين للاستثمارات العقارية
5,199,215	2,030,585	4										مجموع قطاع الخدمات
قطاع الفنادق والسياحة												
1,216,435	53,150	7	-9.64	24.900	22.500	24.900	22.890	22.000	24.900	24.900	HASH	فندق آشور
1,216,435	53,150	7										مجموع الفنادق والسياحة
قطاع الصناعة												
4,689,814	3,349,867	3	0.00	1.400	1.400	1.400	1.400	1.400	1.400	1.400	IHFI	الوطنية لصناعات الاثاث المنزلي
4,689,814	3,349,867	3										مجموع قطاع الصناعة
3,718,015,086	6,058,157,820	38										مجموع السوق الثاني

الجلسة (218) نشرة المنصة الثالثة لتداول الشركات ليوم الاربعاء 2024/11/27 Undisclosed Platform Trading

اسم الشركة	رمز الشركة	افتتاح	اعلى سعر	ادنى سعر	المعدل الحالي	المعدل السابق	سعر الاغلاق	اغلاق سابق	التغير (%)	الصفقات	الاسهم المتداولة	القيمة المتداولة
قطاع المصارف												
المصرف المتحد للاستثمار	BUND	0.050	0.060	0.050	0.050	0.050	0.060	0.050	20.00	81	5,631,552,731	281,682,040
مجموع قطاع المصارف										81	5,631,552,731	281,682,040
قطاع الخدمات												
نقل المنتجات النفطية	SIGT	0.840	0.840	0.840	0.840	0.840	0.840	0.840	0.00	1	292,099	245,363
مجموع قطاع الخدمات										1	292,099	245,363
قطاع الصناعة												
الهلال الصناعية	IHLI	1.930	1.970	1.930	1.900	1.900	1.970	1.900	3.68	3	4,000,000	7,800,000
صناعة المواد الانشائية الحديثة	IMCM	0.780	0.780	0.780	0.780	0.780	0.780	0.780	0.00	2	5,127	3,999
الصناعات الكيماوية والبلاستيكية	INCP	2.130	2.220	2.030	2.160	2.030	2.030	2.160	-4.69	9	3,356,400	6,861,132
الصناعات الخفيفة	ITLI	1.330	1.330	1.270	1.330	1.290	1.290	1.330	-3.01	46	19,718,345	25,117,240
مجموع قطاع الصناعة										60	27,079,872	39,782,371
مجموع السوق الثالث										142	5,658,924,702	321,709,774
مجموع السوق										648	12,287,099,126	4,677,498,123

الشركات غير المتداولة لمنصة التداول النظامي لجلسة الاربعاء 2024/11/27

اسم الشركة	رمز الشركة	معدل السعر السابق	سعر الاغلاق السابق
قطاع المصارف			
مصرف الاقتصاد	BEFI	0.260	0.260
مصرف الاتحاد العراقي	BUOI	0.200	0.200
مصرف كوردستان	BKUI	0.900	0.900
المصرف الوطني الاسلامي	BNAI	0.570	0.570
مصرف جيهان الاسلامي	BCIH	2.030	2.030
قطاع الاتصالات			
الخاتم للاتصالات	TZNI	2.400	2.420
قطاع التأمين			
دار السلام للتأمين	NDSA	0.770	0.770
الامين للتأمين	NAME	0.800	0.800
قطاع الخدمات			
النخبة للمقاولات العامة	SNUC	0.820	0.820
الموصل لمدن الالعاب	SMOF	7.400	7.400
قطاع الصناعة			
طريق الخازر للمواد الانشائية	IKHC	2.500	2.500
صناعة وتجارة الكارتون	IICM	2.070	2.080
المعدنية والدراجات	IMIB	2.600	2.600
الخيطة الحديثة	IMOS	8.550	8.550
العراقية للسجاد والمفروشات	IITC	17.250	17.200
قطاع الفنادق والسياحة			
المدينة السياحية لسد الموصل	HTVM	8.500	8.500
فندق السدير	HSAD	27.000	27.000
الوطنية للاستثمارات السياحية	HNTI	10.000	10.000
فندق بغداد	HBAG	12.000	12.000
قطاع الزراعة			
المنتجات الزراعية	AIRP	18.750	18.750
العراقية لانتاج وتسويق اللحوم	AIPM	6.490	6.490
بابل للإنتاج الحيواني والنباتي	ABAP	7.940	7.940

الشركات غير المتداولة للمنصة الثانية لجلسة الاربعاء 2024/11/27

اسم الشركة	رمز الشركة	معدل السعر السابق	سعر الاغلاق السابق
قطاع المصارف			
مصرف العالم الاسلامي	BWOR	1.000	1.000
مصرف القرطاس الإسلامي	BQUR	1.000	1.000
مصرف القابض الإسلامي	BQAB	0.240	0.240

1.000	1.000	BRTB	مصرف الاقليم التجاري
1.000	1.000	BIDB	مصرف التنمية
1.000	1.000	BMUI	مصرف المستشار الاسلامي
1.000	1.000	BAAI	مصرف العربية الاسلامي
1.000	1.000	BAME	مصرف امين العراق
1.000	1.000	BANS	مصرف الانصاري الإسلامي
—	—	BMAL	مصرف المال الإسلامي
0.940	0.940	BAMS	مصرف المشرق العربي
0.290	0.290	BINT	المصرف الدولي الإسلامي
0.110	0.110	BLAD	مصرف العطاء الاسلامي

الشركات غير المتداولة للمنصة الثانية لجلسة الاربعاء 2024/11/27

اسم الشركة	رمز الشركة	معدل السعر السابق	سعر الاغلاق السابق
قطاع التأمين			
الاهلية للتأمين	NAHF	0.800	0.800
الحمراء للتأمين	NHAM	0.760	0.760
قطاع الاستثمار			
الامين للاستثمار المالي	VAMF	1.000	1.000
الونام للاستثمار المالي	VWIF	0.320	0.330
قطاع الزراعة			
شركة الريباس للدواجن والاعلاف	AREB	—	—
قطاع الصناعة			
الصناعات الكيماوية العصرية	IMCI	100.000	100.000
بغداد لمواد التغليف	IBPM	3.100	3.100
الفلوجة لانتاج المواد الانشائية	IFCM	3.400	3.400

الشركات غير المتداولة للمنصة الثالثة ليوم الاربعاء 2024/11/27

اسم الشركة	رمز الشركة	معدل السعر السابق	سعر الاغلاق السابق
قطاع الاستثمار			
الباتك للاستثمارات المالية	VBAT	0.390	0.390
قطاع الخدمات			
البيادية للنقل العام	SBAG	0.640	0.640
قطاع الفنادق والسياحة			
فندق فلسطين	HPAL	22.100	22.100
قطاع الزراعة			
الحديثة للانتاج الحيواني	AMAP	0.570	0.570

نشرة تداول الاسهم المباعة من غير العراقيين في السوق النظامي

القيمة المتداولة	الاسهم المتداولة	الصفقات	رمز الشركة	اسم الشركة
قطاع المصارف				
24,980,000	6,000,000	6	BBOB	مصرف بغداد
97,500,000	50,000,000	15	BMNS	مصرف المنصور للاستثمار
122,480,000	56,000,000	21	مجموع قطاع المصارف	
122,480,000	56,000,000	21	المجموع الكلي	

الجلسة (46) نشرة لمنصة تداول اسهم الشركات غير المدرجة OTC

اسم الشركة	رمز الشركة	اعلى سعر	ادنى سعر	المعدل الحالي	الصفقات	الاسهم المتداولة	القيمة المتداولة
قطاع المصارف							
مصرف الوركاء للاستثمار والتمويل	BWAI	0.29	0.29	0.29	1	1,200,000	348,000
مجموع قطاع مصارف					1	1,200,000	348,000
مجموع السوق					1	1,200,000	348,000

الشركات غير المتداولة لمنصة تداول اسهم الشركات غير المدرجة OTC

اسم الشركة	رمز الشركة	معدل السعر السابق
قطاع المصارف		
مصرف السنام الإسلامي	BSAN	-
قطاع الخدمات المالية		
الكرمل للوساطة	FKSX	8.000
بوابة عشتار للنظم وخدمات الدفع	FISH	-
الربيع للوساطة	FRSE	11.000

نشرة السندات غير المتداولة

تاريخ الإطفاء	آخر سعر تداول	رمز التداول	نوع الاصدارية	نوع وفئة السند
12/10/2025	1030000	CB10	الأولى	سندات بناء / مليون دينار
12/19/2025	964981	CB20	الثانية	سندات بناء / مليون دينار
10/9/2025	—	CB25	الأولى	سندات اعمار / 500 الف دينار
10/9/2027	984000	CB30	الأولى	سندات اعمار / مليون دينار
—	—	CB35	الثانية	سندات اعمار / 500 الف دينار
—	—	CB40	الثانية	سندات اعمار / مليون دينار
—	—	CB45	الثالثة	سندات اعمار / 500 الف دينار
—	—	CB50	الثالثة	سندات اعمار / مليون دينار
—	—	CB55	الأولى	سندات انجاز / 500 الف دينار
—	—	CB60	الأولى	سندات انجاز / مليون دينار