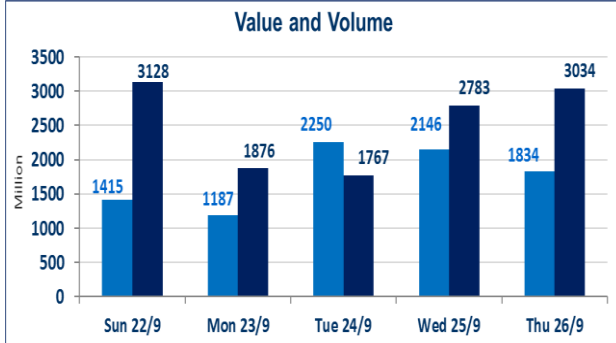


870	الصفقات
-----	---------



3,043,573,744	قيمة الأسهم المتداولة
---------------	-----------------------

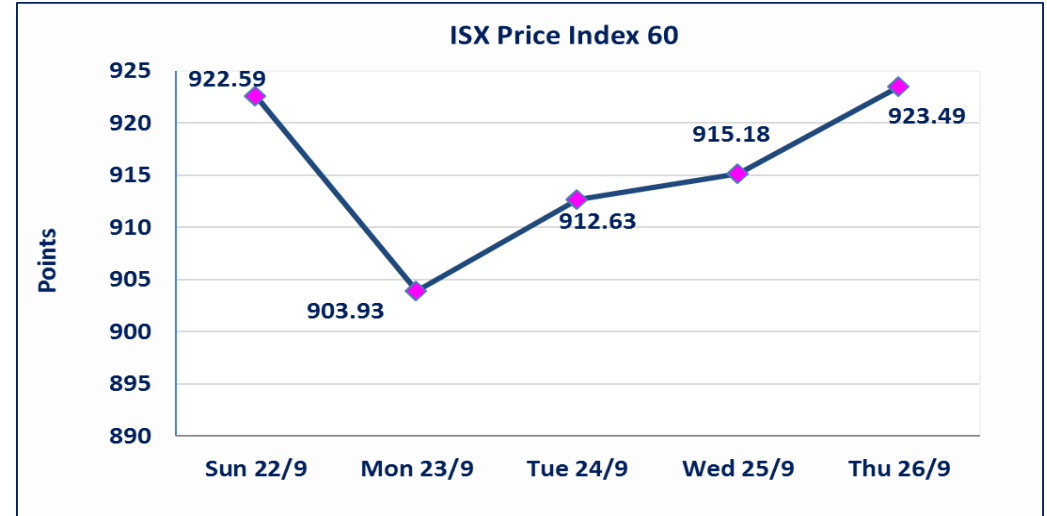
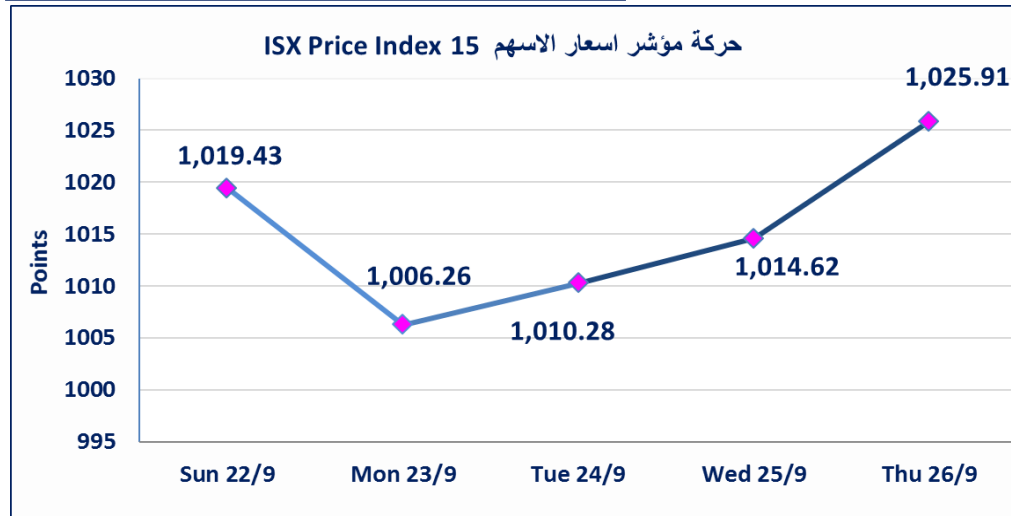
نقطة	1025.91	المؤشر ISX 15 اليوم
نقطة	1014.62	المؤشر ISX 15 السابق
%	1.11	نسبة التغير
نقطة	11.29	عدد النقاط

54	الشركات غير المتداولة
11	الشركات المرتفعة
3	الشركات المنخفضة
4	شركات منصة / OTC

1,834,896,501	الاسهم المتداولة
---------------	------------------

نقطة	923.49	المؤشر ISX 60 اليوم
نقطة	915.18	المؤشر ISX 60 السابق
%	0.91	نسبة التغير
نقطة	8.31	عدد النقاط

103	الشركات المدرجة
36	الشركات المتداولة
6	شركات الهيئة العامة
7	الموقوفة بقرار من هيئة الأوراق المالية



الحد الأعلى والادنى للتغير في السعر

نسبة التغير في المنصة النظامية (15%) ، ونسبة التغير في المنصة الثانية (20%) ، ونسبة التغير في المنصة الثالثة (5%) ارتفاعا وانخفاضا من سعر الاغلاق السابق

الشركات الأكثر ارتفاعاً وانخفاضاً

نسبة التغير لاسعار الاغلاق الاكثر انخفاضاً

اسم الشركة	الاسهم المتداولة	التغير (%)	اغلاق
مصرف الاتحاد العراقي	40,000	-3.45	0.280
بغداد العراق للنقل العام	3,000	-0.98	50.500
العراقية لانتاج البذور	16,022,520	-0.57	8.690

نسبة التغير لاسعار الاغلاق الاكثر ارتفاعاً

اسم الشركة	الاسهم المتداولة	التغير (%)	اغلاق
الفلوجة لانتاج المواد الانشائية	610,000	5.44	3.490
صناعة وتجارة الكارتون	435,984	4.65	2.250
الصناعات الخفيفة	116,849,151	4.55	0.920
مصرف المنصور	710,291,974	3.07	1.680
الصناعات الكيماوية والبلاستيك	205,000	2.78	1.850

الشركات الأكثر نشاطاً من حيث عدد الاسهم المتداولة (حجم التداول) والقيمة المتداولة

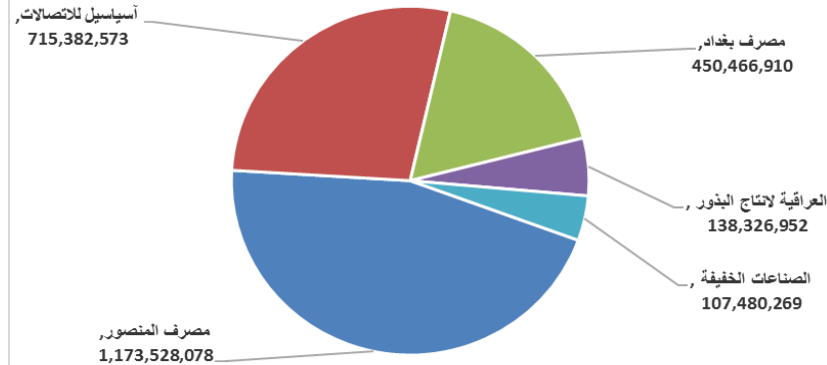
الشركات الاكثر نشاطاً حسب القيمة المتداولة

اسم الشركة	القيمة المتداولة	التغير (%)	اغلاق
مصرف المنصور	1,173,528,078	3.07	1.680
آسياسيل للاتصالات	715,382,573	2.33	11.000
مصرف بغداد	450,466,910	2.35	3.050
العراقية لانتاج البذور	138,326,952	-0.57	8.690
الصناعات الخفيفة	107,480,269	4.55	0.920

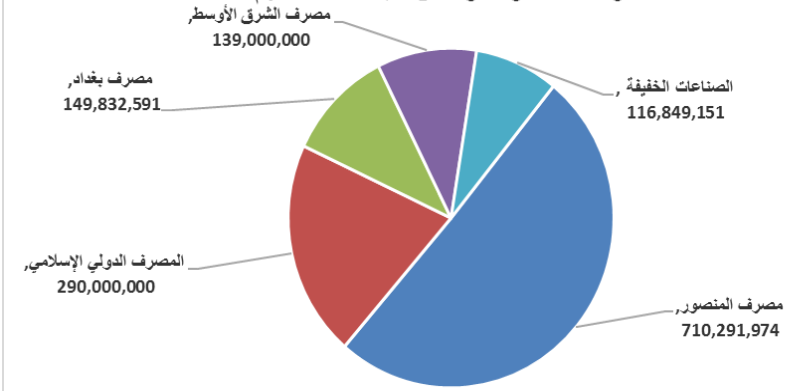
الشركات الاكثر نشاطاً حسب الاسهم المتداولة (حجم التداول)

اسم الشركة	الاسهم المتداولة	التغير (%)	اغلاق
مصرف المنصور	710,291,974	3.07	1.680
المصرف الدولي الإسلامي	290,000,000	0.00	0.340
مصرف بغداد	149,832,591	2.35	3.050
مصرف الشرق الأوسط	139,000,000	0.00	0.080
الصناعات الخفيفة	116,849,151	4.55	0.920

الشركات الأكثر تداولاً من حيث قيمة التداول



الشركات الأكثر تداولاً من حيث عدد الاسهم



الجلسة (177) نشرة منصة تداول الاسهم النظامية ليوم الخميس 2024/9/26

اسم الشركة	رمز الشركة	افتتاح	اعلى سعر	ادنى سعر	المعدل الحالي	المعدل السابق	سعر الاغلاق	اغلاق سابق	التغير (%)	الصفقات	الاسهم المتداولة	القيمة المتداولة	
قطاع المصارف													
مصرف اشور الدولي	BASH	0.300	0.300	0.300	0.300	0.300	0.300	0.300	0.00	4	15,990,000	4,797,000	
مصرف بغداد	BBOB	2.970	3.050	2.960	3.010	2.960	3.050	2.980	2.35	89	149,832,591	450,466,910	
مصرف جيهان الإسلامي	BCIH	2.030	2.030	2.030	2.030	2.030	2.030	2.030	0.00	2	400,000	812,000	
مصرف الاقتصاد	BEFI	0.260	0.260	0.260	0.260	0.260	0.260	0.260	0.00	28	79,279,864	20,612,765	
مصرف الخليج التجاري	BGUC	0.330	0.330	0.330	0.330	0.320	0.330	0.330	0.00	18	113,900,292	37,587,096	
مصرف الاستثمار العراقي	BIBI	0.320	0.320	0.320	0.320	0.310	0.320	0.320	0.00	4	8,435,473	2,699,351	
المصرف العراقي الاسلامي	BIIB	1.350	1.380	1.350	1.360	1.360	1.360	1.360	0.00	29	31,425,000	42,710,500	
مصرف الشرق الأوسط	BIME	0.080	0.080	0.080	0.080	0.070	0.080	0.080	0.00	8	139,000,000	11,120,000	
مصرف الموصل	BMFI	0.170	0.170	0.170	0.170	0.170	0.170	0.170	0.00	2	7,837,058	1,332,300	
مصرف المنصور	BMNS	1.620	1.680	1.620	1.650	1.610	1.680	1.630	3.07	162	710,291,974	1,173,528,078	
المصرف الاهلي العراقي	BNOI	2.540	2.640	2.540	2.580	2.530	2.600	2.550	1.96	64	39,597,704	102,092,851	
مصرف سومر التجاري	BSUC	0.090	0.090	0.090	0.090	0.090	0.090	0.090	0.00	1	3,000	270	
مصرف الاتحاد العراقي	BUOI	0.280	0.280	0.280	0.280	0.290	0.280	0.290	-3.45	1	40,000	11,200	
مجموع قطاع المصارف											1,847,770,321	1,296,032,956	412
قطاع الاتصالات													
أسيسيل للاتصالات	TASC	10.750	11.050	10.750	10.970	10.680	11.000	10.750	2.33	167	65,235,924	715,382,573	
الخاتم للاتصالات	TZNI	2.400	2.400	2.400	2.400	2.400	2.400	2.400	0.00	2	41,418	99,403	
مجموع قطاع الاتصالات											715,481,976	65,277,342	169
قطاع الخدمات													
بغداد العراق للنقل العام	SBPT	51.000	51.000	50.500	50.670	50.410	50.500	51.000	-0.98	2	3,000	152,000	
رحاب كربلاء	HKAR	0.400	0.400	0.400	0.400	0.410	0.400	0.400	0.00	3	900,000	360,000	
مجموع قطاع الخدمات											512,000	903,000	5
قطاع الصناعة													
بغداد للمشروبات الغازية	IBSD	3.890	3.900	3.880	3.900	3.870	3.880	3.880	0.00	34	9,980,829	38,897,967	
العراقية للاعمال الهندسية	IIEW	9.500	9.500	9.500	9.500	9.500	9.500	9.500	0.00	3	20,000	190,000	
الكندي لانتاج اللقاحات	IKLV	2.500	2.500	2.500	2.500	2.500	2.500	2.500	0.00	3	1,416,000	3,540,000	
المنصور الدوائية	IMAP	2.030	2.080	2.030	2.080	2.030	2.080	2.030	2.46	16	18,270,000	37,939,600	
انتاج الالبسة الجاهزة	IRMC	3.500	3.500	3.500	3.500	3.520	3.500	3.500	0.00	3	500,000	1,750,000	
مجموع قطاع الصناعة											82,317,567	30,186,829	59
قطاع الفنادق والسياحة													
فنادق عشتار	HISH	9.600	9.850	9.600	9.790	9.580	9.800	9.600	2.08	27	2,925,000	28,625,500	
فنادق المنصور	HMAN	40.000	40.000	40.000	40.000	40.000	40.000	40.000	0.00	1	100,000	4,000,000	
الوطنية للاستثمارات السياحية	HNTI	9.400	9.400	9.400	9.400	9.460	9.400	9.400	0.00	1	100,000	940,000	
مجموع الفنادق والسياحة											33,565,500	3,125,000	29
قطاع الزراعة													
العراقية لانتاج البذور	AISP	8.700	8.700	8.600	8.630	8.720	8.690	8.740	-0.57	82	16,022,520	138,326,952	
مجموع الزراعة											138,326,952	16,022,520	82
مجموع السوق النظامي											2,817,974,316	1,411,547,647	756

الجلسة (176) نشرة المنصة الثانية لتداول الشركات ليوم الخميس 2024/9/26 Undisclosed Platform Trading

اسم الشركة	رمز الشركة	افتتاح	اعلى سعر	ادنى سعر	المعدل الحالي	المعدل السابق	سعر الاغلاق	اغلاق سابق	التغير (%)	الصفقات	الاسهم المتداولة	القيمة المتداولة
قطاع المصارف												
المصرف الدولي الإسلامي	BINT	0.340	0.340	0.340	0.340	0.340	0.340	0.340	0.00	3	290,000,000	98,600,000
مصرف الائتمان	BROI	0.860	0.870	0.850	0.860	0.850	0.860	0.850	1.18	10	10,380,291	8,923,630
مجموع قطاع المصارف												107,523,630
قطاع الفنادق والسياحة												
فندق آشور	HASH	20.000	20.000	20.000	20.000	20.000	20.000	20.000	0.00	4	63,000	1,260,000
مجموع الفنادق والسياحة												1,260,000
قطاع الصناعة												
الفلوجة لانتاج المواد الانشائية	IFCM	3.420	3.490	3.420	3.430	3.300	3.490	3.310	5.44	4	610,000	2,093,900
الوطنية لصناعات الاثاث المنزلي	IHFI	1.500	1.510	1.500	1.510	1.510	1.510	1.510	0.00	9	1,872,068	2,823,601
مجموع قطاع الصناعة												4,917,501
مجموع السوق الثاني												113,701,131

الجلسة (177) نشرة المنصة الثالثة لتداول الشركات ليوم الخميس 2024/9/26 Undisclosed Platform Trading

اسم الشركة	رمز الشركة	افتتاح	اعلى سعر	ادنى سعر	المعدل الحالي	المعدل السابق	سعر الاغلاق	اغلاق سابق	التغير (%)	الصفقات	الاسهم المتداولة	القيمة المتداولة
قطاع الصناعة												
الصناعات الالكترونية	IELI	1.010	1.010	1.010	1.010	1.010	1.010	1.010	0.00	4	2,333,360	2,356,694
الهلال الصناعية	IHLI	1.200	1.240	1.200	1.230	1.230	1.240	1.240	0.00	5	600,000	735,370
صناعة وتجارة الكارتون	IICM	2.150	2.250	2.150	2.170	2.150	2.250	2.150	4.65	4	435,984	947,366
الصناعات الكيماوية والبلاستيكية	INCP	1.850	1.850	1.840	1.850	1.800	1.850	1.800	2.78	7	205,000	378,599
الصناعات الخفيفة	ITLI	0.920	0.920	0.910	0.920	0.880	0.920	0.880	4.55	64	116,849,151	107,480,269
مجموع قطاع الصناعة												111,898,297
مجموع السوق الثالث												111,898,297
مجموع السوق												3,043,573,744

الشركات غير المتداولة لمنصة التداول النظامي لجلسة الخميس 2024/9/26

اسم الشركة	رمز الشركة	معدل السعر السابق	سعر الاغلاق السابق
قطاع المصارف			
مصرف الطيف الاسلامي	BTIB	0.780	0.780
مصرف آسيا العراق الاسلامي	BAIB	0.900	0.900
المصرف الوطني الاسلامي	BNAI	0.570	0.570
مصرف كوردستان	BKUI	1.000	1.000
مصرف ايلاف الاسلامي	BELF	0.460	0.460
قطاع التأمين			
الامين للتأمين	NAME	0.600	0.600
دار السلام للتأمين	NDSA	0.750	0.750
قطاع الخدمات			
مدينة العاب الكرخ	SKTA	4.700	4.700
الموصل لمدن الالعاب	SMOF	8.250	8.250
المعمورة العقارية	SMRI	5.750	5.630
النخبة للمقاولات العامة	SNUC	0.680	0.680
قطاع الصناعة			
العراقية لتصنيع التمور	IIDP	2.870	2.880
المعدنية والدراجات	IMIB	2.100	2.100
العراقية للسجاد والمفروشات	IITC	15.000	15.000
طريق الخازر للمواد الانشائية	IKHC	2.500	2.500
قطاع الفنادق والسياحة			
فندق بابل	HBAY	100.000	100.000
المدينة السياحية لسد الموصل	HTVM	8.500	8.500
فندق السدير	HSAD	26.500	26.500
فندق بغداد	HBAG	11.000	11.000
قطاع الزراعة			
اسماك الشرق الأوسط	AMEF	7.500	7.500
الاهلية للانتاج الزراعي	AAHP	0.930	0.930
بابل للانتاج الحيواني والنباتي	ABAP	1.000	1.000
العراقية لتسويق اللحوم	AIPM	5.270	5.270
المنتجات الزراعية	AIRP	20.000	20.000

الشركات غير المتداولة للمنصة الثانية لجلسة الخميس 2024/9/26

اسم الشركة	رمز الشركة	معدل السعر السابق	سعر الاغلاق السابق
قطاع المصارف			
مصرف عبر العراق للاستثمار	BTRI	0.490	0.490
مصرف أربيل	BERI	0.110	0.110
مصرف العطاء الاسلامي	BLAD	0.130	0.130
مصرف العالم الاسلامي	BWOR	1.000	1.000
مصرف القرطاس الإسلامي	BQUR	1.000	1.000
مصرف القابض الإسلامي	BQAB	0.240	0.240
مصرف العربية الاسلامي	BAAI	1.000	1.000

—	—	BAMS	مصرف المشرق العربي
0.750	0.750	BTRU	مصرف الثقة الدولي الإسلامي
1.000	1.000	BJAB	مصرف الجنوب الإسلامي
1.000	1.000	BRTB	مصرف الاقليم التجاري
1.000	1.000	BIDB	مصرف التنمية
1.000	1.000	BAME	مصرف أمين العراق الإسلامي
1.000	1.000	BMUI	مصرف المستشار الإسلامي
1.000	1.000	BANS	مصرف الانصاري الإسلامي

الشركات غير المتداولة للمنصة الثانية لجلسة الخميس 2024/9/26

اسم الشركة	رمز الشركة	معدل السعر السابق	سعر الاغلاق السابق
قطاع التأمين			
الاهلية للتأمين	NAHF	0.310	0.310
الحمرء للتأمين	NHAM	0.750	0.750
قطاع الاستثمار			
الامين للاستثمار المالي	VAMF	1.000	1.00
الونام للاستثمار المالي	VWIF	0.280	0.280
قطاع الزراعة			
شركة الريباس للدواجن والاعلاف	AREB	—	—
قطاع الخدمات			
ابداع شرق الاوسط	SIBD	1.000	1.000
قطاع الصناعة			
الصناعات الكيماوية العصرية	IMCI	100.000	100.000
بغداد لمواد التغليف	IBPM	2.800	2.800

الشركات غير المتداولة للمنصة الثالثة الخميس 2024/9/26

اسم الشركة	رمز الشركة	معدل السعر السابق	سعر الاغلاق السابق
قطاع المصارف			
المصرف المتحد للاستثمار	BUND	0.070	0.060
قطاع الخدمات			
البادية للنقل العام	SBAG	0.560	0.560
نقل المنتجات النفطية	SIGT	0.950	0.950
قطاع الزراعة			
الحديثة للانتاج الحيواني	AMAP	0.500	0.500
قطاع الاستثمار			
الباتك للاستثمارات المالية	VBAT	0.390	0.390
قطاع الصناعة			
صناعة المواد الانشائية الحديثة	IMCM	0.490	0.490
قطاع الفنادق والسياحة			
فندق فلسطين	HPAL	18.000	18.000

نشرة تداول الاسهم المشتراة لغير العراقيين في السوق النظامي

القيمة المتداولة	الاسهم المتداولة	الصفقات	رمز الشركة	اسم الشركة
قطاع المصارف				
255,983,470	85,000,000	39	BBOB	مصرف بغداد
540,250,000	325,000,000	43	BMNS	مصرف المنصور للاستثمار
796,233,470	410,000,000	82		مجموع قطاع المصارف
قطاع الاتصالات				
583,608,993	53,113,099	111	TASC	اسيا سيل للاتصالات
583,608,993	53,113,099	111		مجموع قطاع الاتصالات
1,379,842,463	463,113,099	193		المجموع الكلي

نشرة تداول الاسهم المباعة من غير العراقيين في السوق النظامي

القيمة المتداولة	الاسهم المتداولة	الصفقات	رمز الشركة	اسم الشركة
قطاع المصارف				
14,850,989	5,000,334	4	BBOB	مصرف بغداد
3,920,000	1,500,000	2	BNOI	المصرف الاهلي العراقي
272,220,000	165,000,000	58	BMNS	مصرف المنصور للاستثمار
290,990,989	171,500,334	64		مجموع قطاع المصارف
290,990,989	171,500,334	64		المجموع الكلي

الجلسة (7) نشرة لمنصة تداول اسهم الشركات غير المدرجة OTC

اسم الشركة	رمز الشركة	اعلى سعر	ادنى سعر	المعدل الحالي	الصفقات	الاسهم المتداولة	القيمة المتداولة
قطاع المصارف							
مصرف الوركاء للاستثمار والتمويل	BWAI	0.340	0.320	0.330	24	27,571,232	8,969,219
مجموع قطاع الخدمات المالية					24	27,571,232	8,969,219
مجموع السوق					24	27,571,232	8,969,219

الشركات غير المتداولة لمنصة تداول اسهم الشركات غير المدرجة OTC

اسم الشركة	رمز الشركة	معدل السعر السابق
قطاع الخدمات المالية		
الكرمل للوساطة	FKSX	10
الربيع للوساطة	FRSE	—



سوق العراق للاوراق المالية

الخميس 2024/9/26

نشرة السندات غير المتداولة

نوع وفئة السند	نوع الاصدارية	رمز التداول	اخر سعر تداول	تاريخ الإطفاء
سندات بناء / مليون دينار	الأولى	CB10	1030000	10/12/2025
سندات بناء / مليون دينار	الثانية	CB20	964981	19/12/2025
سندات اعمار / 500 الف دينار	الأولى	CB25	—	09/10/2025
سندات اعمار / مليون دينار	الأولى	CB30	984000	09/10/2027
سندات اعمار / 500 الف دينار	الثانية	CB35	—	—
سندات اعمار / مليون دينار	الثانية	CB40	—	—
سندات اعمار / 500 الف دينار	الثالثة	CB45	—	—
سندات اعمار / مليون دينار	الثالثة	CB50	—	—