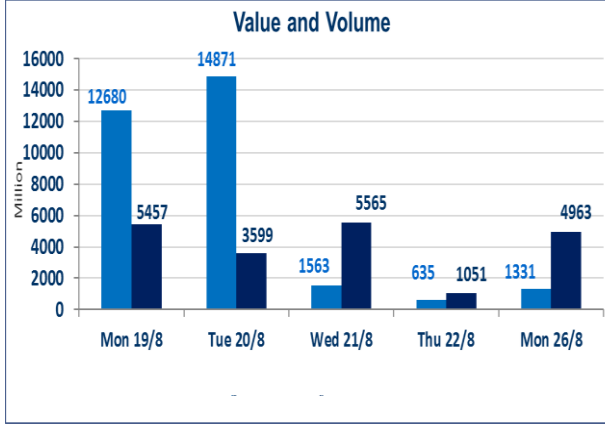


515	الصفقات
-----	---------

4,963,754,737	قيمة الاسهم المتداولة
---------------	-----------------------

1,331,233,799	الاسهم المتداولة
---------------	------------------

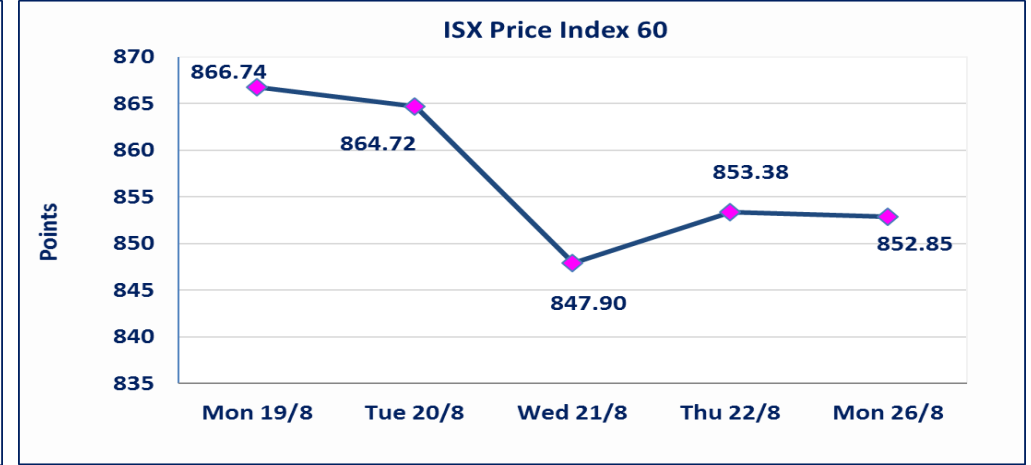
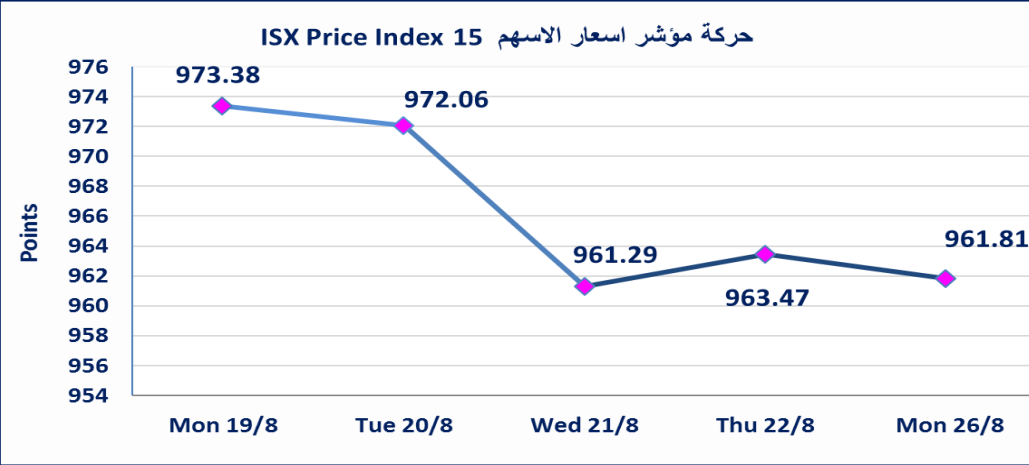


نقطة	961.81	المؤشر ISX 15 اليوم
نقطة	963.47	المؤشر ISX 15 السابق
%	-0.17	نسبة التغير
نقطة	-1.66	عدد النقاط

نقطة	852.85	المؤشر ISX 60 اليوم
نقطة	853.38	المؤشر ISX 60 السابق
%	-0.06	نسبة التغير
نقطة	-0.53	عدد النقاط

61	الشركات غير المتداولة
2	الشركات المرتفعة
9	الشركات المنخفضة
4	شركات منصة / OTC

103	الشركات المدرجة
34	الشركات المتداولة
3	شركات الهيئة العامة
6	الموقوفة بقرار من هيئة الأوراق المالية



الحد الأعلى والادنى للتغير في السعر : نسبة التغير في المنصة النظامية (15%) ، ونسبة التغير في المنصة الثانية (20%) ، ونسبة التغير في المنصة الثالثة (5%) ارتفاعا وانخفاضا من سعر الاغلاق السابق

الشركات الأكثر ارتفاعاً وانخفاضاً

نسبة التغير لاسعار الاغلاق الاكثر انخفاضاً

اسم الشركة	اغلاق	التغير (%)	الاسهم المتداولة
مصرف العطاء الإسلامي	0.120	-7.69	840,000
مصرف نور العراق	0.560	-6.67	3,398,000
الهلال الصناعية	1.000	-4.76	13,525,000
الخير للاستثمار المالي	0.220	-4.35	3,000
العراقية لانتاج البذور	9.400	-1.05	18,135,000

نسبة التغير لاسعار الاغلاق الاكثر ارتفاعاً

اسم الشركة	اغلاق	التغير (%)	الاسهم المتداولة
مصرف الموصل	0.190	5.56	6,555,000
مصرف المنصور	1.360	1.49	5,860,000

الشركات الأكثر نشاطاً من حيث عدد الأسهم المتداولة (حجم التداول) والقيمة المتداولة

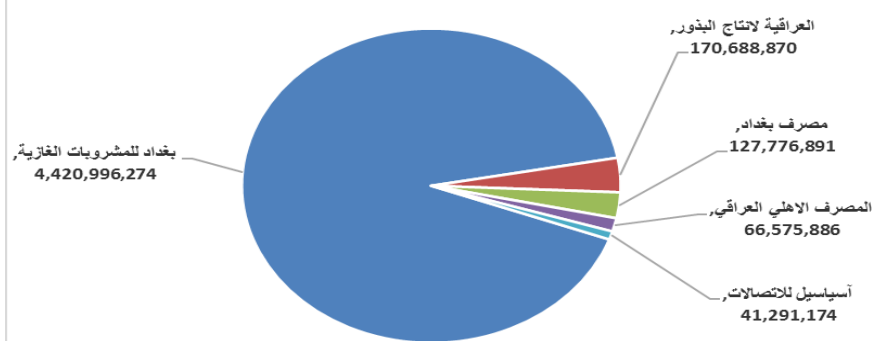
الشركات الأكثر نشاطاً حسب القيمة المتداولة

اسم الشركة	اغلاق	التغير (%)	القيمة المتداولة
بغداد للمشروبات الغازية	4.000	-0.50	4,420,996,274
العراقية لانتاج البذور	9.400	-1.05	170,688,870
مصرف بغداد	2.860	-0.69	127,776,891
المصرف الاهلي العراقي	2.290	0.00	66,575,886
آسياسيل للاتصالات	9.240	-0.11	41,291,174

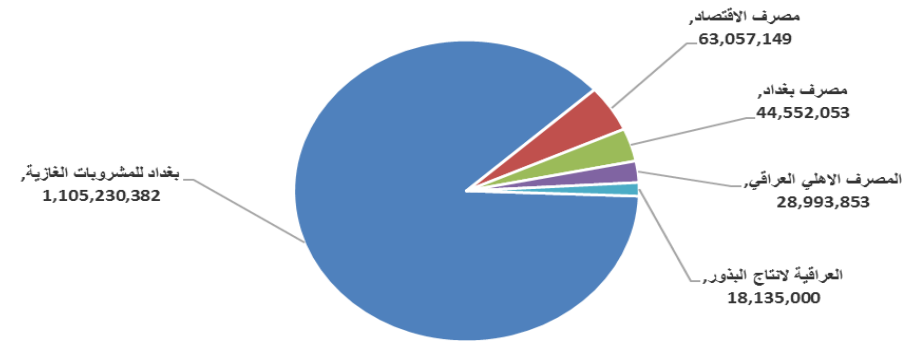
الشركات الأكثر نشاطاً حسب الاسهم المتداولة (حجم التداول)

اسم الشركة	اغلاق	التغير (%)	الاسهم المتداولة
بغداد للمشروبات الغازية	4.000	-0.50	1,105,230,382
مصرف الاقتصاد	0.210	0.00	63,057,149
مصرف بغداد	2.860	-0.69	44,552,053
المصرف الاهلي العراقي	2.290	0.00	28,993,853
العراقية لانتاج البذور	9.400	-1.05	18,135,000

الشركات الأكثر تداولاً من حيث قيمة التداول



الشركات الأكثر تداولاً من حيث عدد الاسهم



الجلسة (155) نشرة منصة تداول الاسهم النظامية ليوم الاثنين 2024/8/26

اسم الشركة	رمز الشركة	افتتاح	اعلى سعر	ادنى سعر	المعدل الحالي	المعدل السابق	سعر الاغلاق	اغلاق سابق	التغير (%)	الصفقات	الاسهم المتداولة	القيمة المتداولة	
قطاع المصارف													
مصرف بغداد	BBOB	2.850	2.890	2.840	2.870	2.850	2.860	2.880	-0.69	53	44,552,053	127,776,891	
المصرف التجاري العراقي	BCOI	0.800	0.800	0.800	0.800	0.800	0.800	0.800	0.00	10	13,000,000	10,400,000	
مصرف الاقتصاد	BEFI	0.210	0.210	0.210	0.210	0.210	0.210	0.210	0.00	13	63,057,149	13,242,001	
مصرف الخليج التجاري	BGUC	0.300	0.300	0.300	0.300	0.300	0.300	0.300	0.00	1	130,000	39,000	
المصرف العراقي الاسلامي	BIIB	1.100	1.100	1.100	1.100	1.100	1.100	1.100	0.00	4	549,003	603,903	
مصرف الموصل	BMFI	0.180	0.190	0.180	0.190	0.180	0.190	0.180	5.56	4	6,555,000	1,214,150	
مصرف المنصور	BMNS	1.340	1.360	1.340	1.350	1.340	1.360	1.340	1.49	10	5,860,000	7,895,100	
المصرف الاهلي العراقي	BNOI	2.290	2.330	2.270	2.300	2.300	2.290	2.290	0.00	31	28,993,853	66,575,886	
مصرف سومر التجاري	BSUC	0.090	0.090	0.090	0.090	0.080	0.090	0.090	0.00	1	5,000	450	
المصرف المتحد	BUND	0.070	0.070	0.070	0.070	0.070	0.070	0.070	0.00	1	240,000	16,800	
											مجموع قطاع المصارف	162,942,058	227,764,181
قطاع الاتصالات													
آسياسيل للاتصالات	TASC	9.250	9.360	9.240	9.250	9.250	9.240	9.250	-0.11	39	4,465,631	41,291,174	
											مجموع قطاع الاتصالات	4,465,631	41,291,174
قطاع الخدمات													
بغداد العراق للنقل العام	SBPT	47.300	47.500	47.200	47.420	47.410	47.500	47.500	0.00	4	520,517	24,680,402	
المعمورة العقارية	SMRI	5.310	5.310	5.310	5.310	5.310	5.310	5.310	0.00	5	210,926	1,120,017	
رحاب كربلاء	HKAR	0.590	0.590	0.590	0.590	0.590	0.590	0.590	0.00	1	50,000	29,500	
											مجموع قطاع الخدمات	781,443	25,829,919
قطاع الصناعة													
بغداد للمشروبات الغازية	IBSD	4.040	4.040	4.000	4.000	4.030	4.000	4.020	-0.50	135	1,105,230,382	4,420,996,274	
العراقية للسجاد والمفروشات	IITC	14.600	14.600	14.600	14.600	14.600	14.600	14.600	0.00	5	390,000	5,694,000	
الكندي لانتاج اللقاحات	IKLV	1.650	1.650	1.650	1.650	1.650	1.650	1.650	0.00	12	6,992,800	11,538,120	
المنصور الدوائية	IMAP	1.870	1.870	1.870	1.870	1.870	1.870	1.870	0.00	2	51,578	96,451	
انتاج الالبسة الجاهزة	IRMC	3.280	3.300	3.280	3.280	3.300	3.280	3.300	0.00	2	99,449	326,410	
											مجموع قطاع الصناعة	1,112,764,209	4,438,651,255
قطاع الفنادق والسياحة													
فندق بغداد	HBAG	10.700	10.700	10.700	10.700	10.760	10.700	10.800	-0.93	6	500,000	5,350,000	
فندق بابل	HBAY	101.000	101.000	101.000	101.000	101.000	101.000	101.000	0.00	1	18,519	1,870,419	
فنادق عشتار	HISH	9.250	9.250	9.200	9.220	9.200	9.200	9.200	0.00	5	650,000	5,992,000	
الوطنية للاستثمارات السياحية	HNTI	9.750	9.750	9.750	9.750	9.750	9.750	9.750	0.00	3	789,066	7,693,394	
											مجموع قطاع الفنادق والسياحة	1,957,585	20,905,813
قطاع الزراعة													
العراقية لتسويق اللحوم	AIPM	5.000	5.000	5.000	5.000	5.000	5.000	5.000	0.00	2	805,623	4,028,115	
العراقية لانتاج البذور	AISP	9.500	9.600	9.350	9.410	9.600	9.410	9.500	-1.05	130	18,135,000	170,688,870	
											مجموع قطاع الزراعة	18,940,623	174,716,985
											مجموع السوق النظامي	1,301,851,549	4,929,159,327

الجلسة (154) نشرة المنصة الثانية لتداول الشركات ليوم الاثنين 2024/8/26 Undisclosed Platform Trading

اسم الشركة	رمز الشركة	افتتاح	اعلى سعر	ادنى سعر	المعدل الحالي	المعدل السابق	سعر الاغلاق	اغلاق سابق	التغير (%)	الصفقات	الاسهم المتداولة	القيمة المتداولة	
قطاع المصارف													
مصرف نور العراق	BINI	0.560	0.560	0.560	0.560	0.600	0.560	0.600	-6.67	1	3,398,000	1,902,880	
مصرف العطاء الإسلامي	BLAD	0.120	0.120	0.120	0.120	0.130	0.120	0.130	-7.69	2	840,000	100,800	
مصرف الائتمان	BROI	0.830	0.830	0.830	0.830	0.820	0.830	0.830	0.00	1	2,000	1,660	
											2,005,340	4,240,000	4
قطاع الصناعة													
الفلوجة لانتاج المواد الانشائية	IFCM	3.350	3.350	3.350	3.350	3.330	3.350	3.350	0.00	5	349,950	1,172,333	
											349,950	1,172,333	5
											3,177,673	4,589,950	9

الجلسة (155) نشرة المنصة الثالثة لتداول الشركات ليوم الاثنين 2024/8/26 Undisclosed Platform Trading

اسم الشركة	رمز الشركة	افتتاح	اعلى سعر	ادنى سعر	المعدل الحالي	المعدل السابق	سعر الاغلاق	اغلاق سابق	التغير (%)	الصفقات	الاسهم المتداولة	القيمة المتداولة	
قطاع التأمين													
الخليج للتأمين	NGIR	0.390	0.390	0.390	0.390	0.380	0.390	0.390	0.00	1	174,300	67,977	
											174,300	67,977	1
قطاع الاستثمار													
الخير للاستثمار المالي	VKHF	0.220	0.220	0.220	0.220	0.230	0.220	0.230	-4.35	1	3,000	660	
											3,000	660	1
قطاع الصناعة													
الهلال الصناعية	IHLI	1.040	1.040	1.000	1.010	1.060	1.000	1.060	-4.76	14	13,525,000	13,707,000	
صناعة وتجارة الكارتون	IICM	1.690	1.690	1.690	1.690	1.690	1.690	1.690	0.00	8	9,990,000	16,883,100	
الصناعات الخفيفة	ITLI	0.690	0.690	0.690	0.690	0.700	0.690	0.690	0.00	2	1,100,000	759,000	
											24,615,000	31,349,100	24
											24,792,300	31,417,737	26
											1,331,233,799	4,963,754,737	515

الشركات غير المتداولة لمنصة التداول النظامي لجلسة الاثنين 2024/8/26

اسم الشركة	رمز الشركة	معدل السعر السابق	سعر الاغلاق السابق
قطاع المصارف			
مصرف الشرق الاوسط	BIME	0.090	0.090
مصرف كوردستان الإسلامي	BKUI	1.050	1.050
مصرف الاستثمار العراقي	BIBI	0.330	0.330
مصرف جيهان الإسلامي	BCIH	2.030	2.030
مصرف اسيا العراق الاسلامي	BAIB	0.900	0.900
مصرف الطيف الاسلامي	BTIB	0.780	0.780
مصرف ايلاف الاسلامي	BELF	0.400	0.400
المصرف الوطني الاسلامي	BNAI	0.570	0.570
مصرف اشور الدولي	BASH	0.270	0.270
مصرف الاتحاد العراقي	BUOI	0.270	0.270
قطاع التامين			
الامين للتامين	NAME	0.630	0.630
دار السلام للتأمين	NDSA	0.780	0.780
قطاع الاتصالات			
الخاتم للاتصالات	TZNI	2.450	2.460
قطاع الخدمات			
مدينة العاب الكرخ	SKTA	4.050	4.050
الموصل لمدن الالعاب	SMOF	8.440	8.500
النخبة للمقاولات العامة	SNUC	0.750	0.750
قطاع الصناعة			
طريق الخازر للمواد الانشائية	IKHC	2.100	2.100
العراقية للاعمال الهندسية	IIEW	3.500	3.500
الصناعات الكيماوية والبلاستيكية	INCP	1.810	1.800
المعدنية والدراجات	IMIB	1.850	1.850
الخيطة الحديثة	IMOS	8.740	8.740
قطاع الفنادق والسياحة			
المدينة السياحية لسد الموصل	HTVM	11.000	11.000
فنادق المنصور	HMAN	40.000	40.000
قطاع الزراعة			
المنتجات الزراعية	AIRP	20.000	20.000
الاهلية للانتاج الزراعي	AAHP	0.930	0.930
بابل للانتاج الحيواني والنباتي	ABAP	1.000	1.000
اسماك الشرق الاوسط	AMEF	7.500	7.500

الشركات غير المتداولة للمنصة الثانية لجلسة الاثنين 2024/8/26

اسم الشركة	رمز الشركة	معدل السعر السابق	سعر الاغلاق السابق
قطاع المصارف			
مصرف عبر العراق للاستثمار	BTRI	0.550	0.550
مصرف العالم الاسلامي	BWOR	1.000	1.000
مصرف القرطاس الإسلامي	BQUR	1.000	1.000
مصرف القابض الإسلامي	BQAB	0.240	0.240
مصرف العربية الاسلامي	BAAI	1.000	1.000
مصرف المشرق العربي	BAMS	—	—
مصرف الثقة الدولي الإسلامي	BTRU	0.750	0.750
مصرف الجنوب الإسلامي	BJAB	1.000	1.000
مصرف الاقليم التجاري	BRTB	1.000	1.000
مصرف أمين العراق الإسلامي	BAME	1.000	1.000
مصرف الانصاري الإسلامي	BANS	1.000	1.000
مصرف التنمية	BIDB	1.000	1.000
مصرف أربيل	BERI	0.110	0.110
المصرف الدولي الإسلامي	BINT	0.330	0.330
مصرف المستشار الإسلامي	BMUI	1.000	1.000

الشركات غير المتداولة للمنصة الثانية لجلسة الاثنين 2024/8/26

اسم الشركة	رمز الشركة	معدل السعر السابق	سعر الإغلاق السابق
قطاع التأمين			
الحمراء للتأمين	NHAM	0.750	0.750
قطاع الاستثمار			
الامين للاستثمار المالي	VAMF	1.000	1.000
الونام للاستثمار المالي	VWIF	0.280	0.280
قطاع الخدمات			
ابداع شرق الاوسط	SIBD	1.000	1.000
الامين للاستثمارات العقارية	SAEI	1.910	1.910
قطاع الزراعة			
شركة الريباس للدواجن والاعلاف	AREB	—	—
قطاع الصناعة			
فندق آشور	HASH	23.500	23.500
الوطنية لصناعات الاثاث المنزلي	IHFI	2.000	2.000
الصناعات الكيماوية العصرية	IMCI	100.000	100.000
بغداد لمواد التغليف	IBPM	2.800	2.800
الشركات غير المتداولة للمنصة الثالثة الاثنين 2024/8/26			
اسم الشركة	رمز الشركة	معدل السعر السابق	سعر الإغلاق السابق
قطاع المصارف			
مصرف بابل	BBAY	0.070	0.070
قطاع الاستثمار			
الباتك للاستثمارات المالية	VBAT	0.390	0.390
قطاع الصناعة			
الصناعات الالكترونية	IELI	0.880	0.880
صناعة المواد الانشائية الحديثة	IMCM	0.490	0.490
قطاع الخدمات			
نقل المنتجات النفطية	SIGT	0.960	0.960
البادية للنقل العام	SBAG	0.560	0.560
قطاع الزراعة			
الحديثة للانتاج الحيواني	AMAP	0.500	0.500
قطاع الفنادق والسياحة			
فندق السدير	HSAD	28.750	28.750
فندق فلسطين	HPAL	19.000	19.000

نشرة تداول الاسهم المشتراة لغير العراقيين في السوق النظامي

اسم الشركة	رمز الشركة	الصفقات	الاسهم المتداولة	القيمة المتداولة
قطاع المصارف				
مصرف المنصور للاستثمار	BMNS	1	67,994	91,112
مجموع قطاع المصارف		1	67,994	91,112
المجموع الكلي		1	67,994	91,112

نشرة تداول الاسهم المباعة من غير العراقيين في السوق النظامي

اسم الشركة	رمز الشركة	الصفقات	الاسهم المتداولة	القيمة المتداولة
قطاع المصارف				
مصرف بغداد	BBOB	6	7,000,000	19,980,000
المصرف الاهلي العراقي	BNOI	1	10,666,666	24,533,332
مجموع قطاع المصارف		7	17,666,666	44,513,332
قطاع الصناعة				
بغداد للمشروبات الغازية	IBSD	89	1,075,042,425	4,300,203,646
مجموع قطاع الصناعة		89	1,075,042,425	4,300,203,646
المجموع الكلي		96	1,092,709,091	4,344,716,977



الشركات غير المتداولة لمنصة تداول اسهم الشركات غير المدرجة OTC

اسم الشركة	رمز الشركة	معدل السعر السابق
قطاع الخدمات المالية		
الكرمل للوساطة	FKSX	10
الربيع للوساطة	FRSE	—



سوق العراق للاوراق المالية

الاثنين 2024/8/26

نشرة السندات غير المتداولة

نوع وفئة السند	نوع الاصدارية	رمز التداول	اخر سعر تداول	تاريخ الإطفاء
سندات بناء / مليون دينار	الأولى	CB10	1030000	10/12/2025
سندات بناء / مليون دينار	الثانية	CB20	964981	19/12/2025
سندات اعمار / 500 الف دينار	الأولى	CB25	—	09/10/2025
سندات اعمار / مليون دينار	الأولى	CB30	984000	09/10/2027
سندات اعمار / 500 الف دينار	الثانية	CB35	—	—
سندات اعمار / مليون دينار	الثانية	CB40	—	—
سندات اعمار / 500 الف دينار	الثالثة	CB45	—	—
سندات اعمار / مليون دينار	الثالثة	CB50	—	—