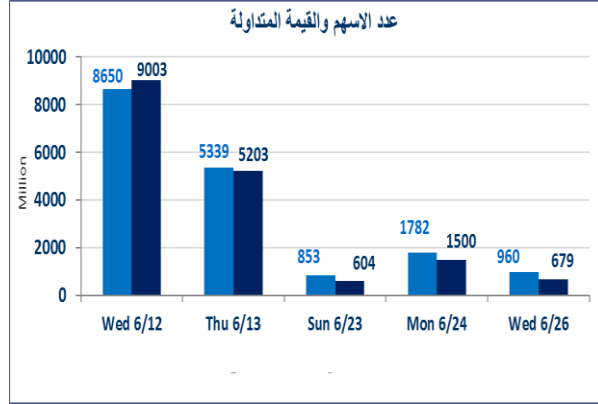


433	الصفقات
-----	---------



679,932,637	قيمة الأسهم المتداولة
-------------	-----------------------

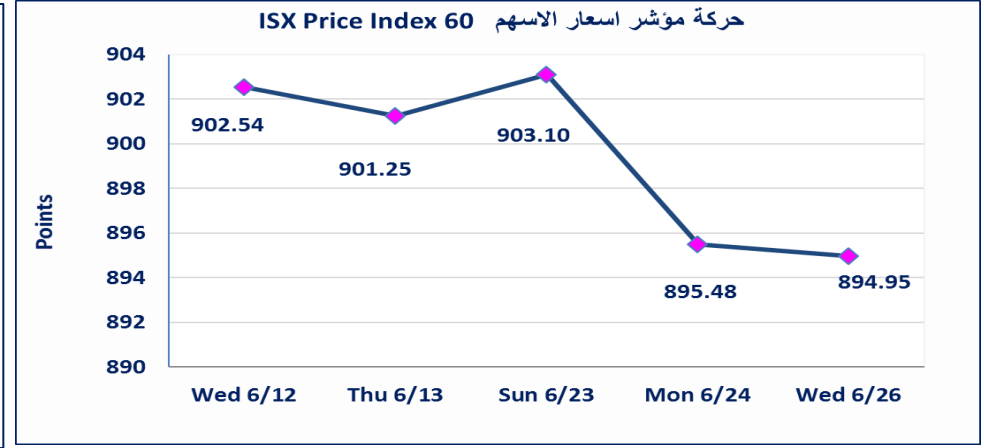
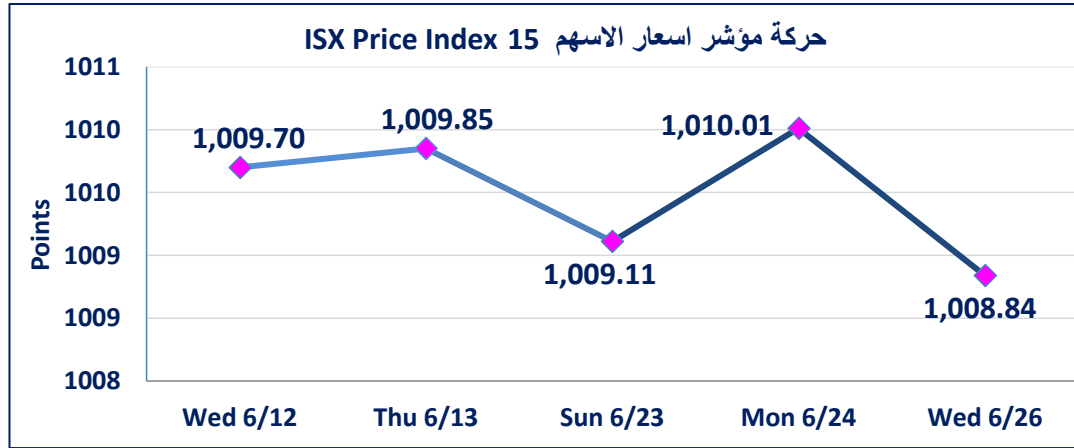
نقطة	1008.84	المؤشر ISX 15 اليوم
نقطة	1010.01	المؤشر ISX 15 السابق
%	-0.12	نسبة التغير
نقطة	-1.17	عدد النقاط

59	الشركات غير المتداولة
10	الشركات المرتفعة
10	الشركات المنخفضة
2	شركات منصة / OTC

960,034,547	الاسهم المتداولة
-------------	------------------

نقطة	894.95	المؤشر ISX 60 اليوم
نقطة	895.48	المؤشر ISX 60 السابق
%	-0.06	نسبة التغير
نقطة	-0.53	عدد النقاط

103	الشركات المدرجة
35	الشركات المتداولة
7	شركات الهيئة العامة
2	الموقوفة بقرار من هيئة الأوراق المالية



نسبة التغير في المنصة النظامية (15%) ، ونسبة التغير في المنصة الثانية (20%) ، ونسبة التغير في المنصة الثالثة (5%) ارتفاعا وانخفاضا من سعر الاغلاق السابق	الحد الأعلى والادنى للتغير في السعر
--	-------------------------------------

## الشركات الأكثر ارتفاعاً وانخفاضاً

### نسبة التغير لاسعار الاغلاق الاكثر انخفاضاً

اسم الشركة	الاسهم المتداولة	التغير (%)	اغلاق
مصرف الاقتصاد للاستثمار	121,002,000	-4.00	0.240
الموصل لمدن الالعاب	23,117	-3.37	8.600
المعمورة العقارية	263,975	-2.26	6.500
مصرف الائتمان	2,000,000	-2.15	0.910
الخيطة الحديثة	105,334	-1.05	9.400

### نسبة التغير لاسعار الاغلاق الاكثر ارتفاعاً

اسم الشركة	الاسهم المتداولة	التغير (%)	اغلاق
مصرف الشرق الأوسط	4,940,335	10.00	0.110
انتاج الالبسة الجاهزة	1,250,000	5.41	3.900
مصرف الموصل	282,071,022	5.26	0.200
المنتجات الزراعية	1,000	4.55	23.000
الصناعات الخفيفة	2,982,096	1.43	0.710

## الشركات الأكثر نشاطاً من حيث عدد الأسهم المتداولة (حجم التداول) والقيمة المتداولة

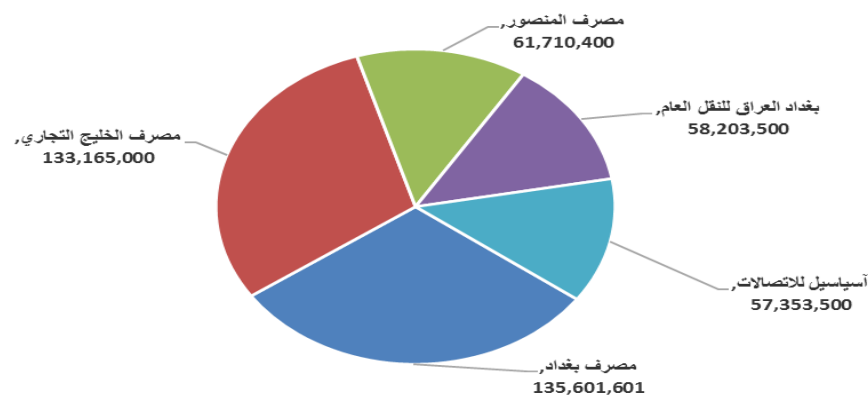
### الشركات الاكثر نشاطاً حسب القيمة المتداولة

اسم الشركة	القيمة المتداولة	التغير (%)	اغلاق
مصرف بغداد	135,601,601	-0.31	3.170
مصرف الخليج التجاري	133,165,000	0.00	0.340
مصرف المنصور	61,710,400	0.00	1.330
بغداد العراق للنقل العام	58,203,500	1.33	42.000
آسياسيل للاتصالات	57,353,500	-0.54	9.250

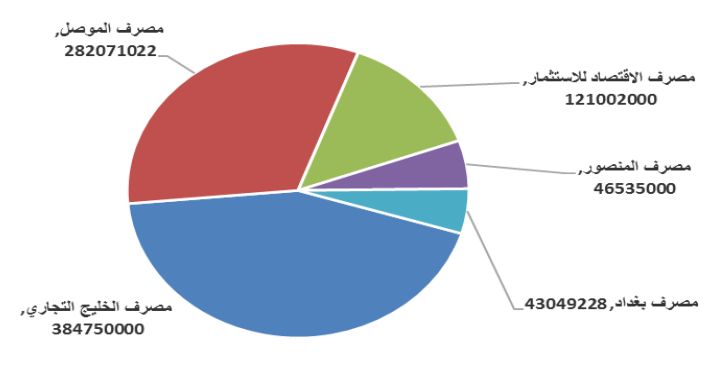
### الشركات الاكثر نشاطاً حسب الاسهم المتداولة (حجم التداول)

اسم الشركة	الاسهم المتداولة	التغير (%)	اغلاق
مصرف الخليج التجاري	384,750,000	0.00	0.340
مصرف الموصل	282,071,022	5.26	0.200
مصرف الاقتصاد للاستثمار	121,002,000	-4.00	0.240
مصرف المنصور	46,535,000	0.00	1.330
مصرف بغداد	43,049,228	-0.31	3.170

### الشركات الأكثر تداولاً من حيث قيمة التداول



### الشركات الأكثر تداولاً من حيث عدد الاسهم



اسم الشركة	رمز الشركة	افتتاح	اعلى سعر	ادنى سعر	المعدل الحالي	المعدل السابق	سعر الاغلاق	اغلاق سابق	التغير (%)	الصفقات	الاسهم المتداولة	القيمة المتداولة		
<b>قطاع المصارف</b>														
مصرف بغداد	BBOB	3.160	3.170	3.130	3.150	3.180	3.170	3.180	-0.31	45	43,049,228	135,601,601		
المصرف التجاري العراقي	BCOI	0.820	0.820	0.810	0.820	0.810	0.810	0.810	0.00	16	12,858,156	10,518,743		
مصرف الاقتصاد للاستثمار	BEFI	0.230	0.250	0.230	0.250	0.250	0.240	0.250	-4.00	17	121,002,000	30,090,460		
مصرف الخليج التجاري	BGUC	0.340	0.360	0.340	0.350	0.340	0.340	0.340	0.00	91	384,750,000	133,165,000		
مصرف الاستثمار العراقي	BIBI	0.360	0.360	0.350	0.360	0.360	0.360	0.360	0.00	10	11,261,969	4,048,789		
المصرف العراقي الاسلامي	BIIB	1.080	1.080	1.080	1.080	1.080	1.080	1.080	0.00	6	6,000,000	6,480,000		
مصرف الشرق الاوسط	BIME	0.110	0.110	0.110	0.110	0.100	0.110	0.100	10.00	3	4,940,335	543,437		
مصرف الموصل	BMFI	0.200	0.200	0.200	0.200	0.190	0.200	0.190	5.26	48	282,071,022	56,414,204		
مصرف المنصور	BMNS	1.340	1.340	1.320	1.330	1.330	1.330	1.330	0.00	27	46,535,000	61,710,400		
المصرف الاهلي العراقي	BNOI	2.800	2.840	2.750	2.790	2.810	2.840	2.810	1.07	20	9,332,196	26,060,702		
مجموع قطاع المصارف												283	921,799,906	464,633,336
<b>قطاع الاتصالات</b>														
اسيسيل للاتصالات	TASC	9.300	9.300	9.250	9.250	9.260	9.250	9.260	-0.54	30	6,200,000	57,353,500		
مجموع قطاع الاتصالات												30	6,200,000	57,353,500
<b>قطاع الخدمات</b>														
بغداد العراق للنقل العام	SBPT	41.000	42.000	40.250	40.640	41.900	42.000	41.900	1.33	8	1,432,000	58,203,500		
مدينة العاب الكرخ	SKTA	4.300	4.300	4.300	4.240	4.300	4.300	4.300	0.00	9	284,985	1,207,996		
الموصل لمدن الاعاب	SMOF	8.600	8.600	8.600	8.600	8.900	8.600	8.900	-3.37	1	23,117	198,806		
المعمورة العقارية	SMRI	6.650	6.650	6.500	6.590	6.650	6.500	6.650	-2.26	2	263,975	1,740,433		
مجموع قطاع الخدمات												20	2,004,077	61,350,735
<b>قطاع الصناعة</b>														
بغداد للمشروبات الغازية	IBSD	4.130	4.140	4.120	4.130	4.130	4.120	4.130	-0.24	21	7,979,616	32,941,786		
تصنيع وتسويق التمور	IIDP	1.610	1.610	1.610	1.610	1.610	1.610	1.610	0.00	1	5,000	8,050		
السجاد والمفروشات	IITC	16.000	16.100	16.000	16.040	15.990	16.050	15.990	0.38	4	593,252	9,516,895		
الكندي لانتاج اللقاحات	IKLV	1.620	1.650	1.620	1.630	1.620	1.620	1.620	0.00	10	6,867,445	11,186,261		
المعدنية والدراجات	IMIB	2.000	2.000	2.000	2.000	2.000	2.000	2.000	0.00	1	150,000	300,000		
الخيطة الحديثة	IMOS	9.400	9.400	9.390	9.400	9.500	9.400	9.500	-1.05	3	105,334	990,136		
انتاج الالبسة الجاهزة	IRMC	3.850	3.940	3.610	3.780	3.700	3.900	3.700	5.41	9	1,250,000	4,729,095		
مجموع قطاع الصناعة												49	16,950,647	59,672,223
<b>قطاع الفنادق والسياحة</b>														
فنادق عشتار	HISH	10.000	10.000	10.000	10.000	9.820	10.000	9.820	0.20	1	50,000	500,000		
مجموع قطاع الفنادق والسياحة												1	50,000	500,000
<b>قطاع الزراعة</b>														
العراقية لتسويق اللحوم	AIPM	5.500	5.500	5.020	5.440	5.170	5.450	5.170	-0.91	5	575,000	3,125,250		
المنتجات الزراعية	AIRP	23.000	23.000	23.000	23.000	22.000	23.000	22.000	4.55	1	1,000	23,000		
العراقية لانتاج البذور	AISP	8.000	8.000	7.950	7.970	7.990	7.950	7.990	-0.62	13	1,610,000	12,826,950		
الحديثة لانتاج الحيوانات	AMAP	0.500	0.500	0.500	0.500	0.500	0.500	0.500	0.00	2	1,249,789	624,895		
مجموع قطاع الزراعة												21	3,435,789	16,600,095
مجموع السوق النظامي												404	950,440,419	660,109,889

الجلسة (114) نشرة المنصة الثانية لتداول الشركات ليوم الاربعاء 2024/6/26 Undisclosed Platform Trading

اسم الشركة	رمز الشركة	افتتاح	اعلى سعر	ادنى سعر	المعدل الحالي	المعدل السابق	سعر الاغلاق	اغلاق سابق	التغير (%)	الصفقات	الاسهم المتداولة	القيمة المتداولة
<b>قطاع المصارف</b>												
المصرف الدولي الإسلامي	BINT	0.350	0.360	0.350	0.350	0.360	0.360	0.360	0.00	4	622,892	218,438



الشركات غير المتداولة لمنصة التداول النظامي لجلسة الاربعاء 2024/6/26

اسم الشركة	رمز الشركة	معدل السعر السابق	سعر الاغلاق السابق
قطاع المصارف			
مصرف آسيا العراق الاسلامي	BAIB	0.900	0.900
مصرف جيهان الإسلامي	BCIH	2.200	2.200
مصرف الاتحاد العراقي	BUOI	0.220	0.220
مصرف ايلاف الاسلامي	BELF	0.440	0.440
مصرف سومر التجاري	BSUC	0.090	0.090
مصرف الطيف الإسلامي	BTIB	0.690	0.690
المصرف الوطني الاسلامي	BNAI	0.620	0.620
مصرف كوردستان الإسلامي	BKUI	0.900	0.900
المصرف المتحد	BUND	0.080	0.080
قطاع الاتصالات			
الخاتم للاتصالات	TZNI	2.700	2.700
قطاع التأمين			
دار السلام للتأمين	NDSA	0.930	0.750
الامين للتأمين	NAME	0.650	0.650
قطاع الخدمات			
رحاب كربلاء	HKAR	0.800	0.800
النخبة للمقاولات العامة	SNUC	0.650	0.650
قطاع الصناعة			
العراقية للاعمال الهندسية	IIEW	3.850	3.850
المنصور الدوائية	IMAP	1.840	1.840
الكيمياوية والبلاستيكية	INCP	1.800	1.800
طريق الخازر للمواد الانشائية	IKHC	2.100	2.100
قطاع الفنادق والسياحة			
فنادق المنصور	HMAN	45.000	45.000
الوطنية للاستثمارات السياحية	HNTI	10.800	10.800
فندق بغداد	HBAG	10.600	10.600
فندق بابل	HBAY	105.010	105.010
قطاع الزراعة			
الاهلية للانتاج الزراعي	AAHP	0.900	0.900
اسماك الشرق الأوسط	AMEF	7.400	7.400
الشركات غير المتداولة للمنصة الثانية لجلسة الاربعاء 2024/6/26			
اسم الشركة	رمز الشركة	معدل السعر السابق	سعر الاغلاق السابق
قطاع المصارف			
مصرف العالم الاسلامي	BWOR	1.000	1.000
مصرف القرطاس الإسلامي	BQUR	1.000	1.000
مصرف أمين العراق الإسلامي	BAME	1.000	1.000
مصرف القابض الإسلامي	BQAB	0.240	0.240
مصرف الاتصاري الإسلامي	BANS	1.000	1.000
مصرف نور العراق	BINI	1.050	1.050
مصرف زين العراق الاسلامي	BZII	0.340	0.340
مصرف عبر العراق	BTRI	0.740	0.740
مصرف العربية الاسلامي	BAAI	1.000	1.000
مصرف أربيل	BERI	0.110	0.110
مصرف المشرق العربي	BAMS	—	—
مصرف الثقة الدولي الإسلامي	BTRU	0.750	0.750
مصرف الجنوب الإسلامي	BJAB	1.000	1.000
مصرف المستنشار الإسلامي	BMUI	1.000	1.000
مصرف اقليم التجاري	BRTB	1.000	1.000

الشركات غير المتداولة للمنصة الثانية لجلسة الاربعاء 2024/6/26

اسم الشركة	رمز الشركة	معدل السعر السابق	سعر الاغلاق السابق
قطاع التأمين			
الحمرء للتأمين	NHAM	0.950	0.950
الاهلية للتأمين	NAHF	0.310	0.310
قطاع الاستثمار			
بين النهريين للاستثمارات المالية	VMES	0.900	0.900
الزوراء للاستثمار المالي	VZAF	0.180	0.180
الوئام للاستثمار المالي	VWIF	0.350	0.350
الامين للاستثمار المالي	VAMF	1.000	1.000
قطاع الزراعة			
شركة الريباس للدواجن والاعلاف	AREB	—	—
قطاع الصناعة			
الصناعات الكيماوية العصرية	IMCI	100.000	100.000
الوطنية لصناعات الاثاث المنزلي	IHFI	2.300	2.300
بغداد لمواد التغليف	IBPM	2.800	2.800

الشركات غير المتداولة للمنصة الثالثة لجلسة الاربعاء 2024/6/26

اسم الشركة	رمز الشركة	معدل السعر السابق	سعر الاغلاق السابق
قطاع المصارف			
مصرف بابل	BBAY	0.070	0.070
قطاع الاستثمار			
الباتك للاستثمارات المالية	VBAT	0.380	0.380
الخير للاستثمار المالي	VKHF	0.200	0.200
قطاع الفنادق والسياحة			
فندق السدير	HSAD	29.000	29.000
قطاع الخدمات			
البيادية للنقل العام	SBAG	0.600	0.600
نقل المنتجات النفطية	SIGT	0.990	0.990
قطاع الصناعة			
صناعة وتجارة الكارتون	IICM	1.350	1.350
الهلال الصناعية	IHLI	1.080	1.080
صناعة المواد الانشائية الحديثة	IMCM	0.520	0.520
قطاع الفنادق والسياحة			
فندق فلسطين	HPAL	21.000	21.000

نشرة تداول الاسهم المشتراة لغير العراقيين في السوق النظامي

اسم الشركة	رمز الشركة	الصفقات	الاسهم المتداولة	القيمة المتداولة
قطاع الاتصالات				
اسيا سيل للاتصالات	TASC	9	2,000,000	18,500,000
مجموع قطاع الاتصالات				
المجموع الكلي				

نشرة تداول الاسهم المباعة من غير العراقيين في السوق النظامي

اسم الشركة	رمز الشركة	الصفقات	الاسهم المتداولة	القيمة المتداولة
قطاع المصارف				
مصرف بغداد	BBOB	16	24,216,911	76,355,439
المصرف الاهلي العراقي	BNOI	1	3,305,407	9,189,031
مجموع قطاع المصارف				
المجموع الكلي				



الشركات غير المتداولة لمنصة تداول اسهم الشركات غير المدرجة OTC

اسم الشركة	رمز الشركة	معدل السعر السابق
قطاع الخدمات المالية		
الكرمل للوساطة	FKSX	10.000
الربيع للوساطة	FRSE	—





## سوق العراق للاوراق المالية

الاربعاء 2024/6/26

### نشرة السندات غير المتداولة

نوع وفئة السند	نوع الاصدارية	رمز التداول	اخر سعر تداول	تاريخ الإطفاء
سندات بناء / مليون دينار	الأولى	CB10	1030000	10/12/2025
سندات بناء / مليون دينار	الثانية	CB20	964981	19/12/2025
سندات اعمار / 500 الف دينار	الأولى	CB25	—	09/10/2025
سندات اعمار / مليون دينار	الأولى	CB30	984000	09/10/2027
سندات اعمار / 500 الف دينار	الثانية	CB35	—	—
سندات اعمار / مليون دينار	الثانية	CB40	—	—
سندات اعمار / 500 الف دينار	الثالثة	CB45	—	—
سندات اعمار / مليون دينار	الثالثة	CB50	—	—