

| | |
|------|----------------------|
| 1395 | الصفقات المدرجة وOTC |
|------|----------------------|

| | |
|---------------|-------------------------------------|
| 4,650,156,665 | قيمة الأسهم المتداولة المدرجة و OTC |
|---------------|-------------------------------------|

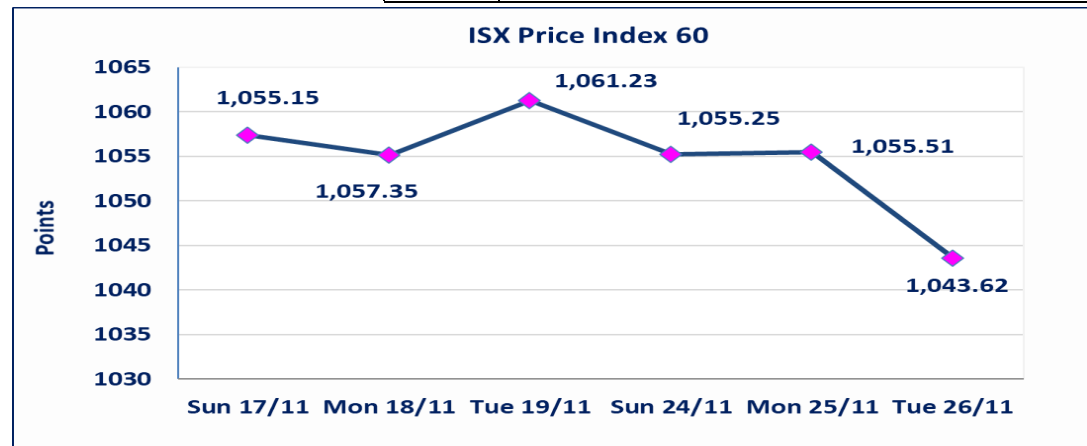
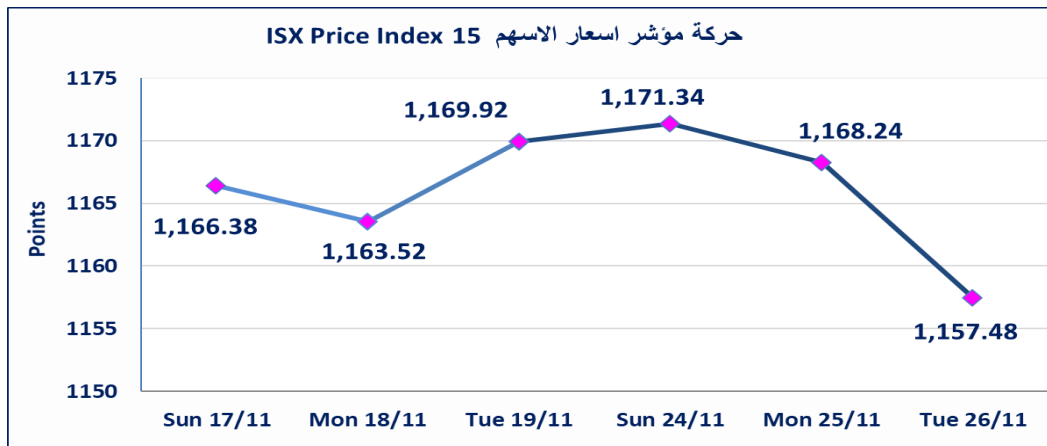
| | |
|----------------|--------------------------------|
| 11,714,561,492 | الاسهم المتداولة المدرجة و OTC |
|----------------|--------------------------------|

| | | |
|------|---------|----------------------|
| نقطة | 1157.48 | المؤشر ISX 15 اليوم |
| نقطة | 1168.24 | المؤشر ISX 15 السابق |
| % | -0.92 | نسبة التغير |
| نقطة | -10.76 | عدد النقاط |

| | | |
|------|---------|----------------------|
| نقطة | 1043.62 | المؤشر ISX 60 اليوم |
| نقطة | 1055.51 | المؤشر ISX 60 السابق |
| % | -1.13 | نسبة التغير |
| نقطة | -11.89 | عدد النقاط |

| | | |
|----|---------|------------------------------------|
| 42 | 5 : OTC | الشركات غير المتداولة المدرجة : 37 |
| 8 | | الشركات المرتفعة |
| 29 | | الشركات المنخفضة |

| | | |
|-----|---------|--|
| 110 | 6 : OTC | الشركات المدرجة : 104 |
| 52 | 1 : OTC | الشركات المتداولة : 51 |
| 9 | | شركات الهيئة العامة |
| 7 | | الموقوفة بقرار من هيئة الأوراق المالية |



| | |
|--|---|
| سندات اعمار " الاصدارية الثانية " | سيتم ايقاف التداول على السندات الحكومية اعتبارا من جلسة الاحد 2024/11/24 لقرب استحقاق الفوائد النصف السنوية . |
| سندات انجاز (الاصدارية الثانية) | استنادا الى قرار هيئة الاوراق المالية وقرار مجلس المحافظين ادراج وايداع وتداول سندات انجاز " الاصدارية الثانية " بدء عمليات الابداع اعتبارا من جلسة الاثنين 2024/11/12 وستطلق في التداول اعتبارا من جلسة الثلاثاء 2024/12/3 |
| الحد الأعلى والادنى للتغير في السعر | نسبة التغير في المنصة النظامية (15%) ، ونسبة التغير في المنصة الثانية (20%) ، ونسبة التغير في المنصة الثالثة (5%) ارتفاعا وانخفاضا من سعر الاغلاق السابق |
| بغداد/ الكرادة/ قرب المسرح الوطني /مجاور مصرف الخليج التجاري | ص . ب : 3607 العلوية الهاتف : 07711211522 - 07834000034 |
| Web site : www.isx-iq.net E-mail : info-isx@isx-iq.net | |

الشركات الأكثر ارتفاعاً وانخفاضاً

نسبة التغير لاسعار الاغلاق الاكثر انخفاضاً

| اسم الشركة | اغلاق | التغير (%) | الاسهم المتداولة |
|---------------------------|-------|------------|------------------|
| المصرف المتحد للاستثمار | 0.050 | -16.67 | 10,008,184,863 |
| مصرف العطاء الاسلامي | 0.110 | -8.33 | 55,000,000 |
| العراقية للاعمال الهندسية | 9.000 | -7.69 | 2,000 |
| المنصور الدوائية | 2.530 | -5.95 | 47,810,000 |
| مصرف الموصل | 0.160 | -5.88 | 12,065,000 |

نسبة التغير لاسعار الاغلاق الاكثر ارتفاعاً

| اسم الشركة | اغلاق | التغير (%) | الاسهم المتداولة |
|---------------------|-------|------------|------------------|
| مصرف سومر التجاري | 0.090 | 12.50 | 150,000,000 |
| مصرف نور العراق | 0.610 | 8.93 | 7,900,000 |
| رحاب كربلاء | 0.950 | 5.56 | 1,764,035 |
| مصرف الطيف الاسلامي | 1.000 | 4.17 | 37,998,419 |
| مصرف الاقتصاد | 0.260 | 4.00 | 554,000 |

الشركات الأكثر نشاطاً من حيث عدد الأسهم المتداولة (حجم التداول) والقيمة المتداولة

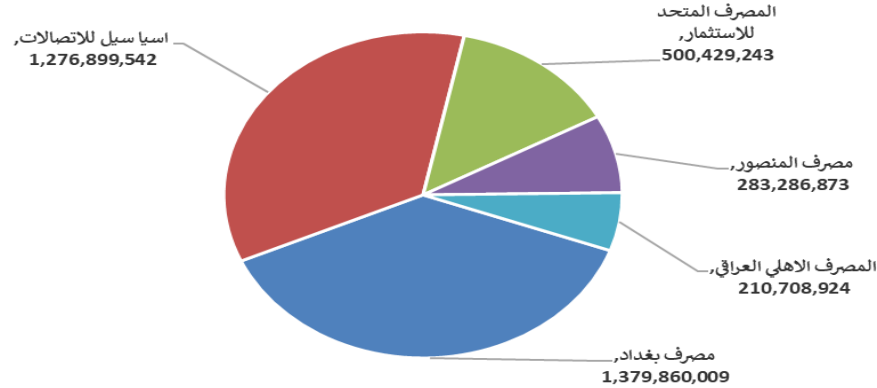
الشركات الاكثر نشاطاً حسب القيمة المتداولة

| اسم الشركة | اغلاق | التغير (%) | القيمة المتداولة |
|-------------------------|--------|------------|------------------|
| مصرف بغداد | 4.200 | -1.87 | 1,379,860,009 |
| اسيا سيل للاتصالات | 12.210 | -0.89 | 1,276,899,542 |
| المصرف المتحد للاستثمار | 0.050 | -16.67 | 500,429,243 |
| مصرف المنصور | 1.960 | -1.01 | 283,286,873 |
| المصرف الاهلي العراقي | 3.730 | -1.58 | 210,708,924 |

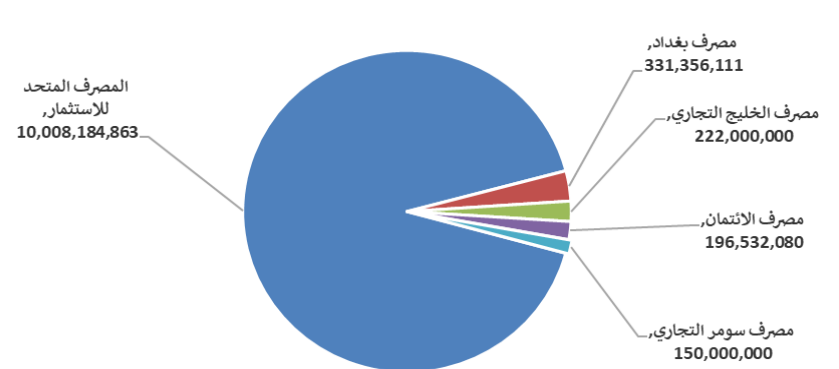
الشركات الاكثر نشاطاً حسب الاسهم المتداولة (حجم التداول)

| اسم الشركة | اغلاق | التغير (%) | الاسهم المتداولة |
|-------------------------|-------|------------|------------------|
| المصرف المتحد للاستثمار | 0.050 | -16.67 | 10,008,184,863 |
| مصرف بغداد | 4.200 | -1.87 | 331,356,111 |
| مصرف الخليج التجاري | 0.320 | 0.00 | 222,000,000 |
| مصرف الائتمان | 0.840 | -2.33 | 196,532,080 |
| مصرف سومر التجاري | 0.090 | 12.50 | 150,000,000 |

الشركات الأكثر تداولاً من حيث قيمة التداول



الشركات الأكثر تداولاً من حيث عدد الاسهم





الجلسة (217) نشرة منصة تداول الاسهم النظامية ليوم الثلاثاء 2024/11/26 Regular Market Trading

| اسم الشركة | رمز الشركة | افتتاح | اعلى سعر | ادنى سعر | المعدل الحالي | المعدل السابق | سعر الاغلاق | اغلاق سابق | التغير (%) | الصفقات | الاسهم المتداولة | القيمة المتداولة |
|-------------------------------|------------|---------|----------|----------|---------------|---------------|-------------|------------|------------|---------|------------------|------------------|
| قطاع المصارف | | | | | | | | | | | | |
| مصرف اشور الدولي | BASH | 0.280 | 0.280 | 0.270 | 0.270 | 0.280 | 0.270 | 0.280 | -3.57 | 7 | 26,275,883 | 7,094,588 |
| مصرف بغداد | BBOB | 4.280 | 4.280 | 4.100 | 4.160 | 4.290 | 4.200 | 4.280 | -1.87 | 202 | 331,356,111 | 1,379,860,009 |
| المصرف التجاري العراقي | BCOI | 0.910 | 0.910 | 0.890 | 0.900 | 0.900 | 0.890 | 0.900 | -1.11 | 37 | 102,778,907 | 92,133,827 |
| مصرف الاقتصاد | BEFI | 0.260 | 0.260 | 0.260 | 0.260 | 0.250 | 0.260 | 0.250 | 4.00 | 4 | 554,000 | 144,040 |
| مصرف الخليج التجاري | BGUC | 0.320 | 0.320 | 0.310 | 0.320 | 0.320 | 0.320 | 0.320 | 0.00 | 37 | 222,000,000 | 70,200,100 |
| مصرف الاستثمار العراقي | BIBI | 0.270 | 0.280 | 0.270 | 0.280 | 0.280 | 0.280 | 0.280 | 0.00 | 3 | 16,560,286 | 4,561,277 |
| المصرف العراقي الاسلامي | BIIB | 1.510 | 1.510 | 1.480 | 1.490 | 1.510 | 1.490 | 1.510 | -1.32 | 31 | 31,066,163 | 46,321,286 |
| مصرف الشرق الاوسط | BIME | 0.080 | 0.080 | 0.080 | 0.080 | 0.080 | 0.080 | 0.080 | 0.00 | 4 | 12,010,000 | 960,800 |
| مصرف الموصل | BMFI | 0.160 | 0.160 | 0.170 | 0.160 | 0.170 | 0.160 | 0.170 | -5.88 | 5 | 12,065,000 | 1,930,500 |
| مصرف المنصور | BMNS | 1.980 | 1.980 | 1.950 | 1.960 | 1.970 | 1.960 | 1.970 | -1.01 | 61 | 144,700,477 | 283,286,873 |
| المصرف الاهلي العراقي | BNOI | 3.790 | 3.790 | 3.660 | 3.720 | 3.800 | 3.730 | 3.790 | -1.58 | 78 | 56,674,739 | 210,708,924 |
| مصرف سومر التجاري | BSUC | 0.090 | 0.090 | 0.090 | 0.090 | 0.080 | 0.090 | 0.080 | 12.50 | 5 | 150,000,000 | 13,500,000 |
| مصرف الطيف الاسلامي | BTIB | 0.960 | 1.010 | 0.960 | 0.980 | 0.930 | 1.000 | 0.930 | 4.17 | 14 | 37,998,419 | 37,155,106 |
| مصرف الاتحاد العراقي | BUOI | 0.200 | 0.200 | 0.200 | 0.200 | 0.200 | 0.200 | 0.200 | 0.00 | 1 | 2,000 | 400 |
| مجموع قطاع المصارف | | | | | | | | | | | | |
| قطاع الاتصالات | | | | | | | | | | | | |
| اسيا سيل للاتصالات | TASC | 12.320 | 12.320 | 11.990 | 12.080 | 12.400 | 12.210 | 12.320 | -0.89 | 220 | 105,730,442 | 1,276,899,542 |
| الخاتم للاتصالات | TZNI | 2.450 | 2.450 | 2.400 | 2.420 | 2.400 | 2.400 | 2.400 | 0.00 | 2 | 20,000 | 48,500 |
| مجموع قطاع الاتصالات | | | | | | | | | | | | |
| قطاع التأمين | | | | | | | | | | | | |
| الامين للتأمين | NAME | 0.800 | 0.800 | 0.800 | 0.800 | 0.800 | 0.800 | 0.800 | 0.00 | 11 | 8,110,000 | 6,488,000 |
| الخليج للتأمين | NGIR | 0.370 | 0.370 | 0.370 | 0.370 | 0.370 | 0.370 | 0.370 | 0.00 | 2 | 227,600 | 84,212 |
| مجموع قطاع التأمين | | | | | | | | | | | | |
| قطاع الخدمات | | | | | | | | | | | | |
| بغداد العراق للنقل العام | SBPT | 62.050 | 62.050 | 62.050 | 62.010 | 64.040 | 62.000 | 62.010 | -2.75 | 12 | 423,000 | 26,231,000 |
| مدينة العاب الكرخ | SKTA | 4.350 | 4.400 | 4.350 | 4.360 | 4.610 | 4.350 | 4.360 | -5.64 | 7 | 850,281 | 3,710,722 |
| الموصل لمدن الالعاب | SMOF | 7.500 | 7.500 | 7.500 | 7.400 | 7.820 | 7.400 | 7.400 | -3.39 | 3 | 102,000 | 755,000 |
| المعمورة للاستثمارات العقارية | SMRI | 6.100 | 6.100 | 6.100 | 6.000 | 6.100 | 6.000 | 6.000 | -1.64 | 2 | 102,000 | 612,200 |
| رحاب كربلاء | HKAR | 0.950 | 0.950 | 0.950 | 0.950 | 0.900 | 0.950 | 0.900 | 5.56 | 9 | 1,764,035 | 1,670,833 |
| مجموع قطاع الخدمات | | | | | | | | | | | | |
| قطاع الصناعة | | | | | | | | | | | | |
| بغداد للمشروبات الغازية | IBSD | 4.120 | 4.120 | 4.120 | 4.080 | 4.120 | 4.090 | 4.120 | -0.49 | 66 | 30,524,401 | 124,536,762 |
| صناعة وتجارة الكرتون | IICM | 2.080 | 2.080 | 2.080 | 2.080 | 2.080 | 2.070 | 2.080 | -0.48 | 3 | 7,120 | 14,808 |
| العراقية للاعمال الهندسية | IIEW | 9.000 | 9.000 | 9.000 | 9.000 | 9.750 | 9.000 | 9.750 | -7.69 | 1 | 2,000 | 18,000 |
| الكندي لانتاج اللقاحات | IKLV | 3.000 | 3.000 | 3.000 | 2.930 | 3.000 | 2.900 | 2.900 | -3.33 | 3 | 705,000 | 2,065,000 |
| المنصور الدوائية | IMAP | 2.690 | 2.690 | 2.690 | 2.590 | 2.660 | 2.530 | 2.590 | -5.95 | 86 | 47,810,000 | 123,778,250 |
| المعدنية والدرجات | IMIB | 2.600 | 2.600 | 2.600 | 2.600 | 2.330 | 2.600 | 2.600 | 0.00 | 1 | 5,000 | 13,000 |
| الخطاطة الحديثة | IMOS | 8.650 | 8.650 | 8.650 | 8.550 | 8.650 | 8.550 | 8.550 | -1.16 | 6 | 351,000 | 3,001,150 |
| انتاج الالبسة الجاهزة | IRMC | 3.600 | 3.600 | 3.600 | 3.550 | 3.600 | 3.550 | 3.600 | -1.39 | 2 | 510,000 | 1,811,000 |
| مجموع قطاع الصناعة | | | | | | | | | | | | |
| قطاع الفنادق والسياحة | | | | | | | | | | | | |
| فندق بغداد | HBAG | 12.000 | 12.000 | 12.000 | 12.000 | 12.000 | 12.000 | 12.000 | 0.00 | 1 | 100,000 | 1,200,000 |
| فندق بابل | HBAY | 101.000 | 101.000 | 101.000 | 101.000 | 101.000 | 101.000 | 101.000 | 0.00 | 1 | 100 | 10,100 |
| فنادق عشتار | HISH | 10.700 | 10.700 | 10.600 | 10.630 | 10.690 | 10.600 | 10.630 | -0.47 | 14 | 1,380,464 | 14,675,965 |
| مجموع الفنادق والسياحة | | | | | | | | | | | | |
| قطاع الزراعة | | | | | | | | | | | | |
| العراقية لانتاج وتسويق اللحوم | AIPM | 6.490 | 6.490 | 6.490 | 6.490 | 6.500 | 6.490 | 6.490 | -0.15 | 1 | 2,000 | 12,980 |
| العراقية لانتاج البذور | AISP | 8.680 | 8.690 | 8.480 | 8.550 | 8.650 | 8.500 | 8.550 | -2.07 | 99 | 17,982,568 | 153,670,262 |
| مجموع قطاع الزراعة | | | | | | | | | | | | |
| مجموع السوق النظامي | | | | | | | | | | | | |
| | | | | | | | | | | | 1,041 | 3,889,165,017 |

الجلسة (216) نشرة المنصة الثانية لتداول الشركات ليوم الثلاثاء 2024/11/26 Second Platform Trading

| اسم الشركة | رمز الشركة | افتتاح | اعلى سعر | ادنى سعر | المعدل الحالي | المعدل السابق | سعر الاغلاق | اغلاق سابق | التغير (%) | الصفقات | الاسهم المتداولة | القيمة المتداولة |
|---------------------------------|------------|--------|----------|----------|---------------|---------------|-------------|------------|------------|---------|------------------|------------------|
| قطاع المصارف | | | | | | | | | | | | |
| مصرف نور العراق | BINI | 0.600 | 0.610 | 0.600 | 0.600 | 0.560 | 0.610 | 0.560 | 8.93 | 2 | 7,900,000 | 4,750,000 |
| المصرف الدولي الإسلامي | BINT | 0.290 | 0.290 | 0.290 | 0.290 | 0.290 | 0.290 | 0.290 | 0.00 | 1 | 5,000 | 1,450 |
| مصرف العطاء الإسلامي | BLAD | 0.11 | 0.110 | 0.110 | 0.110 | 0.120 | 0.110 | 0.120 | -8.33 | 7 | 55,000,000 | 6,050,000 |
| مصرف الائتمان | BROI | 0.850 | 0.860 | 0.840 | 0.850 | 0.860 | 0.840 | 0.860 | -2.33 | 63 | 196,532,080 | 166,798,252 |
| مصرف عبر العراق للاستثمار | BTRI | 0.930 | 0.930 | 0.930 | 0.930 | 0.900 | 0.930 | 0.900 | 3.33 | 2 | 1,042,636 | 969,651 |
| مجموع قطاع المصارف | | | | | | | | | | 75 | 260,479,716 | 178,569,354 |
| قطاع الخدمات | | | | | | | | | | | | |
| الامين للاستثمارات العقارية | SAEI | 2.700 | 2.700 | 2.700 | 2.600 | 2.700 | 2.590 | 2.700 | -4.07 | 2 | 209,500 | 543,705 |
| مجموع قطاع الخدمات | | | | | | | | | | 2 | 209,500 | 543,705 |
| قطاع الفنادق والسياحة | | | | | | | | | | | | |
| فندق آشور | HASH | 24.900 | 24.900 | 24.900 | 24.900 | 24.900 | 24.900 | 24.900 | 0.00 | 2 | 11,000 | 273,900 |
| مجموع الفنادق والسياحة | | | | | | | | | | 2 | 11,000 | 273,900 |
| قطاع الصناعة | | | | | | | | | | | | |
| الفلوجة لإنتاج المواد الانشائية | IFCM | 3.400 | 3.400 | 3.400 | 3.400 | 3.370 | 3.400 | 3.400 | 0.00 | 1 | 5,000 | 17,000 |
| الوطنية لصناعات الاثاث المنزلي | IHFI | 1.400 | 1.400 | 1.400 | 1.400 | 1.360 | 1.400 | 1.360 | 2.94 | 6 | 6,999,734 | 9,799,628 |
| مجموع قطاع الصناعة | | | | | | | | | | 7 | 7,004,734 | 9,816,628 |
| مجموع السوق الثاني | | | | | | | | | | 86 | 267,704,950 | 189,203,586 |

الجلسة (217) نشرة المنصة الثالثة لتداول الشركات ليوم الثلاثاء 2024/11/26 Undisclosed Platform Trading

| اسم الشركة | رمز الشركة | افتتاح | اعلى سعر | ادنى سعر | المعدل الحالي | المعدل السابق | سعر الاغلاق | اغلاق سابق | التغير (%) | الصفقات | الاسهم المتداولة | القيمة المتداولة |
|---------------------------------|------------|--------|----------|----------|---------------|---------------|-------------|------------|------------|---------|------------------|------------------|
| قطاع المصارف | | | | | | | | | | | | |
| المصرف المتحد للاستثمار | BUND | 0.060 | 0.060 | 0.060 | 0.050 | 0.060 | 0.050 | 0.060 | -16.67 | 186 | 10,008,184,863 | 500,429,243 |
| مجموع قطاع المصارف | | | | | | | | | | 186 | 10,008,184,863 | 500,429,243 |
| قطاع الخدمات | | | | | | | | | | | | |
| نقل المنتجات النفطية | SIGT | 0.840 | 0.840 | 0.840 | 0.840 | 0.840 | 0.840 | 0.840 | 0.00 | 2 | 210,000 | 176,400 |
| مجموع قطاع الخدمات | | | | | | | | | | 2 | 210,000 | 176,400 |
| قطاع الصناعة | | | | | | | | | | | | |
| الهلال الصناعية | IHLI | 1.900 | 1.900 | 1.900 | 1.900 | 1.950 | 1.900 | 1.950 | -2.56 | 9 | 9,000,000 | 17,100,000 |
| صناعة المواد الانشائية الحديثة | IMCM | 0.780 | 0.780 | 0.780 | 0.780 | 0.750 | 0.780 | 0.750 | 4.00 | 5 | 116,469 | 90,846 |
| الصناعات الكيماوية والبلاستيكية | INCP | 2.240 | 2.240 | 2.130 | 2.160 | 2.220 | 2.130 | 2.220 | -4.91 | 13 | 5,055,000 | 10,893,700 |
| الصناعات الخفيفة | ITLI | 1.380 | 1.380 | 1.330 | 1.330 | 1.360 | 1.330 | 1.360 | -5.00 | 40 | 23,870,000 | 31,843,800 |
| مجموع قطاع الصناعة | | | | | | | | | | 67 | 38,041,469 | 59,928,346 |
| مجموع السوق الثالث | | | | | | | | | | 255 | 10,046,436,332 | 560,533,989 |
| مجموع السوق | | | | | | | | | | 1,382 | 11,674,892,278 | 4,638,902,592 |

الشركات غير المتداولة لمنصة التداول النظامي لجلسة الثلاثاء 2024/11/26

| اسم الشركة | رمز الشركة | معدل السعر السابق | سعر الاغلاق السابق |
|--------------------------------|------------|-------------------|--------------------|
| قطاع المصارف | | | |
| مصرف ايلاف الاسلامي | BELF | 0.460 | 0.460 |
| مصرف كردستان | BKUI | 0.900 | 0.900 |
| المصرف الوطني الاسلامي | BNAI | 0.570 | 0.570 |
| مصرف جيهان الاسلامي | BCIH | 2.030 | 2.030 |
| قطاع التأمين | | | |
| دار السلام للتأمين | NDSA | 0.770 | 0.770 |
| قطاع الصناعة | | | |
| طريق الخازر للمواد الانشائية | IKHC | 2.500 | 2.500 |
| التمور العراقية | IIDP | 4.240 | 4.130 |
| العراقية للسجاد والمفروشات | IITC | 17.250 | 17.200 |
| قطاع الفنادق والسياحة | | | |
| المدينة السياحية لسد الموصل | HTVM | 8.500 | 8.500 |
| فندق السدير | HSAD | 27.000 | 27.000 |
| الوطنية للاستثمارات السياحية | HNTI | 10.000 | 10.000 |
| فنادق المنصور | HMAN | 41.000 | 41.600 |
| قطاع الزراعة | | | |
| المنتجات الزراعية | AIRP | 18.750 | 18.750 |
| اسماك الشرق الأوسط | AMEF | 7.450 | 7.450 |
| بابل للإنتاج الحيواني والنباتي | ABAP | 7.940 | 7.940 |

الشركات غير المتداولة للمنصة الثانية لجلسة الثلاثاء 2024/11/26

| اسم الشركة | رمز الشركة | معدل السعر السابق | سعر الاغلاق السابق |
|------------------------|------------|-------------------|--------------------|
| قطاع المصارف | | | |
| مصرف العالم الاسلامي | BWOR | 1.000 | 1.000 |
| مصرف القرطاس الإسلامي | BQUR | 1.000 | 1.000 |
| مصرف القابض الإسلامي | BQAB | 0.240 | 0.240 |
| مصرف الاقليم التجاري | BRTB | 1.000 | 1.000 |
| مصرف التنمية | BIDB | 1.000 | 1.000 |
| مصرف المستشار الاسلامي | BMUI | 1.000 | 1.000 |
| مصرف العربية الاسلامي | BAAI | 1.000 | 1.000 |
| مصرف امين العراق | BAME | 1.000 | 1.000 |
| مصرف الانصاري الإسلامي | BANS | 1.000 | 1.000 |
| مصرف المال الإسلامي | BMAL | - | - |
| مصرف المشرق العربي | BAMS | 0.940 | 0.940 |

الشركات غير المتداولة للمنصة الثانية لجلسة الثلاثاء 2024/11/26

| اسم الشركة | رمز الشركة | معدل السعر السابق | سعر الاغلاق السابق |
|-------------------------------|------------|-------------------|--------------------|
| قطاع التأمين | | | |
| الاهلية للتأمين | NAHF | 0.800 | 0.800 |
| الحمراء للتأمين | NHAM | 0.760 | 0.760 |
| قطاع الاستثمار | | | |
| الامين للاستثمار المالي | VAMF | 1.000 | 1.000 |
| الونام للاستثمار المالي | VWIF | 0.330 | 0.320 |
| قطاع الزراعة | | | |
| شركة الريباس للدواجن والاعلاف | AREB | — | — |
| قطاع الصناعة | | | |
| الصناعات الكيماوية العصرية | IMCI | 100.000 | 100.000 |
| بغداد لمواد التغليف | IBPM | 3.100 | 3.100 |

الشركات غير المتداولة للمنصة الثالثة ليوم الثلاثاء 2024/11/26

| اسم الشركة | رمز الشركة | معدل السعر السابق | سعر الاغلاق السابق |
|----------------------------|------------|-------------------|--------------------|
| قطاع الاستثمار | | | |
| الباتك للاستثمارات المالية | VBAT | 0.390 | 0.390 |
| قطاع الخدمات | | | |
| البادية للنقل العام | SBAG | 0.640 | 0.640 |
| قطاع الفنادق والسياحة | | | |
| فندق فلسطين | HPAL | 22.100 | 22.100 |
| قطاع الزراعة | | | |
| الحديثة للانتاج الحيواني | AMAP | 0.570 | 0.570 |

نشرة تداول الاسهم المشتراة لغير العراقيين في السوق النظامي

| اسم الشركة | رمز الشركة | الصفقات | الاسهم المتداولة | القيمة المتداولة |
|----------------------|------------|---------|------------------|------------------|
| قطاع المصارف | | | | |
| مصرف سومر التجاري | BSUC | 5 | 150,000,000 | 13,500,000 |
| مجموع قطاع المصارف | | 5 | 150,000,000 | 13,500,000 |
| قطاع الاتصالات | | | | |
| اسيا سيل للاتصالات | TASC | 23 | 22,482,579 | 272,376,548 |
| مجموع قطاع الاتصالات | | 23 | 22,482,579 | 272,376,548 |
| المجموع الكلي | | 28 | 172,482,579 | 285,876,548 |

نشرة تداول الاسهم المباعة من غير العراقيين في السوق النظامي

| اسم الشركة | رمز الشركة | الصفقات | الاسهم المتداولة | القيمة المتداولة |
|-------------------------|------------|---------|------------------|------------------|
| قطاع المصارف | | | | |
| مصرف بغداد | BBOB | 22 | 14,884,974 | 62,077,071 |
| المصرف العراقي الاسلامي | BIIB | 2 | 660,000 | 990,000 |
| مصرف المنصور للاستثمار | BMNS | 31 | 78,000,000 | 152,600,000 |
| مجموع قطاع المصارف | | 55 | 93,544,974 | 215,667,071 |
| قطاع الاتصالات | | | | |
| اسيا سيل للاتصالات | TASC | 3 | 865,512 | 10,584,246 |
| مجموع قطاع الاتصالات | | 3 | 865,512 | 10,584,246 |
| المجموع الكلي | | 58 | 94,410,486 | 226,251,317 |

نشرة تداول الاسهم المباعة من غير العراقيين في منصة الشركات غير المفصحة

| اسم الشركة | رمز الشركة | الصفقات | الاسهم المتداولة | القيمة المتداولة |
|--------------------|------------|---------|------------------|------------------|
| قطاع الصناعة | | | | |
| الصناعات الخفيفة | ITLI | 16 | 13,350,000 | 17,815,500 |
| مجموع قطاع الصناعة | | 16 | 13,350,000 | 17,815,500 |
| المجموع الكلي | | 16 | 13,350,000 | 17,815,500 |

الجلسة (45) نشرة لمنصة تداول اسهم الشركات غير المدرجة OTC

| اسم الشركة | رمز الشركة | اعلى سعر | ادنى سعر | المعدل الحالي | الصفقات | الاسهم المتداولة | القيمة المتداولة |
|---------------------------------|------------|----------|----------|---------------|---------|------------------|------------------|
| قطاع المصارف | | | | | | | |
| مصرف الوركاء للاستثمار والتمويل | BWAI | 0.290 | 0.280 | 0.280 | 13 | 39,669,214 | 11,254,072 |
| مجموع قطاع مصارف | | | | | 13 | 39,669,214 | 11,254,072 |
| مجموع السوق | | | | | 13 | 39,669,214 | 11,254,072 |

الشركات غير المتداولة لمنصة تداول اسهم الشركات غير المدرجة OTC

| اسم الشركة | رمز الشركة | معدل السعر السابق |
|--------------------------------|------------|-------------------|
| قطاع المصارف | | |
| مصرف السنام الإسلامي | BSAN | - |
| قطاع الخدمات المالية | | |
| الكرمل للوساطة | FKSX | 8.000 |
| بوابة عشتار للنظم وخدمات الدفع | FISH | - |
| الربيع للوساطة | FRSE | 11.000 |

نشرة السندات غير المتداولة

| نوع وفئة السند | نوع الاصدارية | رمز التداول | آخر سعر تداول | تاريخ الإطفاء |
|-----------------------------|---------------|-------------|---------------|---------------|
| سندات بناء / مليون دينار | الأولى | CB10 | 1030000 | 12/10/2025 |
| سندات بناء / مليون دينار | الثانية | CB20 | 964981 | 12/19/2025 |
| سندات اعمار / 500 الف دينار | الأولى | CB25 | — | 10/9/2025 |
| سندات اعمار / مليون دينار | الأولى | CB30 | 984000 | 10/9/2027 |
| سندات اعمار / 500 الف دينار | الثانية | CB35 | — | — |
| سندات اعمار / مليون دينار | الثانية | CB40 | — | — |
| سندات اعمار / 500 الف دينار | الثالثة | CB45 | — | — |
| سندات اعمار / مليون دينار | الثالثة | CB50 | — | — |
| سندات انجاز / 500 الف دينار | الأولى | CB55 | — | — |
| سندات انجاز / مليون دينار | الأولى | CB60 | — | — |