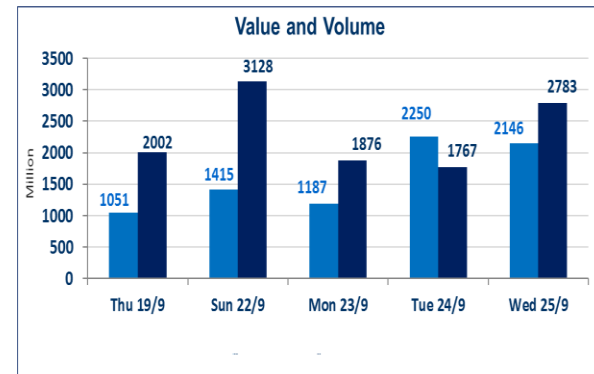


1,005	الصفقات
-------	---------



2,738,860,849	قيمة الأسهم المتداولة
---------------	-----------------------

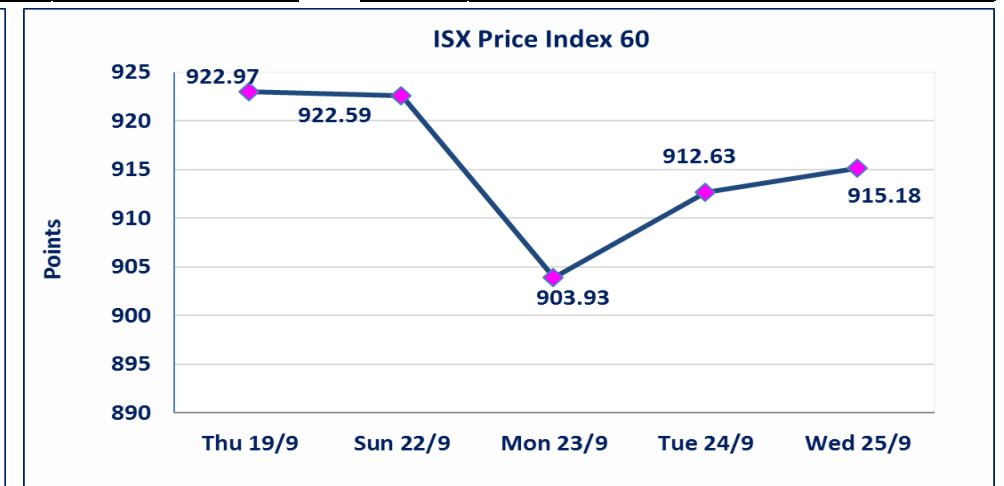
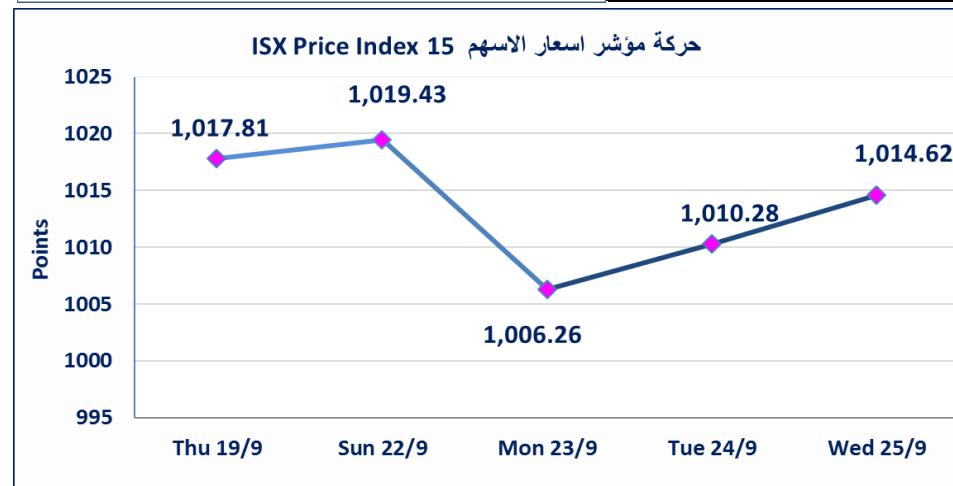
نقطة	1014.62	المؤشر ISX 15 اليوم
نقطة	1010.28	المؤشر ISX 15 السابق
%	0.43	نسبة التغير
نقطة	4.34	عدد النقاط

43	الشركات غير المتداولة
14	الشركات المرتفعة
10	الشركات المنخفضة
4	شركات منصة / OTC

2,146,544,905	الاسهم المتداولة
---------------	------------------

نقطة	915.18	المؤشر ISX 60 اليوم
نقطة	912.63	المؤشر ISX 60 السابق
%	0.28	نسبة التغير
نقطة	2.55	عدد النقاط

103	الشركات المدرجة
49	الشركات المتداولة
4	شركات الهيئة العامة
7	الموقوفة بقرار من هيئة الأوراق المالية



الشركات الأكثر ارتفاعاً وانخفاضاً

نسبة التغير لاسعار الاغلاق الاكثر انخفاضاً

اسم الشركة	اغلاق	التغير (%)	الاسهم المتداولة
المصرف المتحد للاستثمار	0.060	-14.29	116,533,740
رحاب كربلاء	0.400	-11.11	9,210,000
الامين للاستثمارات العقارية	2.400	-4.00	1,155,000
دار السلام للتأمين	0.750	-3.85	385,000
مصرف الاتحاد العراقي	0.290	-3.33	2,000

نسبة التغير لاسعار الاغلاق الاكثر ارتفاعاً

اسم الشركة	اغلاق	التغير (%)	الاسهم المتداولة
مصرف ايلاف الاسلامي	0.460	15.00	211,362
طريق الخازر للمواد الانشائية	2.500	8.70	1,000
المعمورة العقارية	5.750	6.48	310,000
الصناعات الخفيفة	0.880	4.76	15,354,884
الهلال الصناعية	1.240	4.20	1,510,000

الشركات الأكثر نشاطاً من حيث عدد الأسهم المتداولة (حجم التداول) والقيمة المتداولة

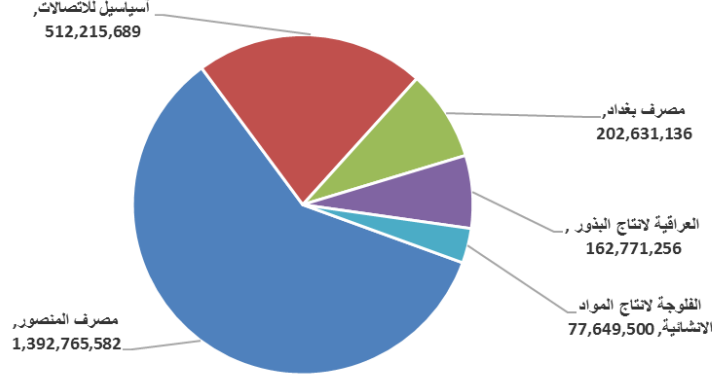
الشركات الاكثر نشاطاً حسب القيمة المتداولة

اسم الشركة	اغلاق	التغير (%)	القيمة المتداولة
مصرف المنصور	1.630	1.24	1,392,765,582
اسياسيل للاتصالات	10.750	0.94	512,215,689
مصرف بغداد	2.980	0.00	202,631,136
العراقية لانتاج البذور	8.740	-1.24	162,771,256
الفلوجة لانتاج المواد الانشائية	3.310	0.30	77,649,500

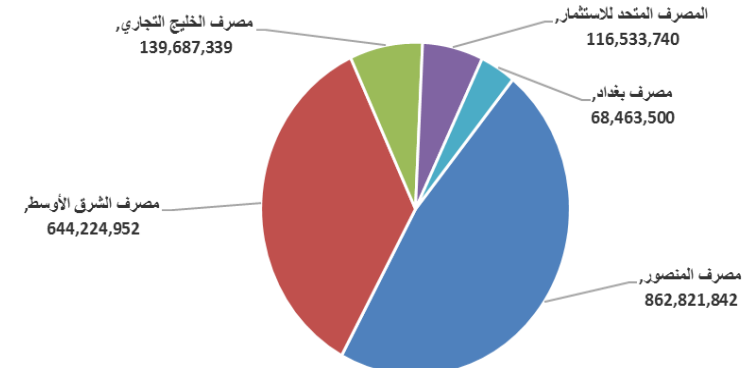
الشركات الاكثر نشاطاً حسب الاسهم المتداولة (حجم التداول)

اسم الشركة	اغلاق	التغير (%)	الاسهم المتداولة
مصرف المنصور	1.630	1.24	862,821,842
مصرف الشرق الأوسط	0.080	0.00	644,224,952
مصرف الخليج التجاري	0.330	0.00	139,687,339
المصرف المتحد للاستثمار	0.060	0.00	116,533,740
مصرف بغداد	2.980	0.00	68,463,500

الشركات الأكثر تداولاً من حيث قيمة التداول



الشركات الأكثر تداولاً من حيث عدد الاسهم



الجلسة (176) نشرة منصة تداول الاسهم النظامية ليوم الاربعاء 2024/9/25 Regular Market Trading

اسم الشركة	رمز الشركة	افتتاح	اعلى سعر	ادنى سعر	المعدل الحالي	المعدل السابق	سعر الاغلاق	اغلاق سابق	التغير (%)	الصفقات	الاسهم المتداولة	القيمة المتداولة
قطاع المصارف												
مصرف اشور الدولي	BASH	0.300	0.310	0.300	0.300	0.300	0.300	0.300	0.00	38	58,469,527	17,541,858
مصرف بغداد	BBOB	2.960	2.980	2.940	2.920	2.960	2.980	2.980	0.00	63	68,463,500	202,631,136
مصرف جيهان الإسلامي	BCIH	2.030	2.030	2.030	2.030	2.030	2.030	2.030	0.00	2	750,000	1,522,500
مصرف الاقتصاد	BEFI	0.260	0.260	0.260	0.260	0.260	0.260	0.260	0.00	3	9,998,787	2,599,685
مصرف ايلف الإسلامي	BELF	0.460	0.460	0.460	0.460	0.460	0.460	0.460	15.00	1	211,362	97,227
مصرف الخليج التجاري	BGUC	0.320	0.330	0.320	0.330	0.320	0.330	0.330	0.00	30	139,687,339	45,123,848
مصرف الاستثمار العراقي	BIBI	0.310	0.320	0.310	0.320	0.310	0.320	0.320	0.00	5	1,933,699	601,738
المصرف العراقي الإسلامي	BIIB	1.360	1.360	1.360	1.360	1.360	1.360	1.360	-0.73	1	1,000,000	1,360,000
مصرف الشرق الأوسط	BIME	0.080	0.090	0.070	0.080	0.070	0.080	0.080	0.00	93	644,224,952	47,735,398
مصرف الموصل	BMFI	0.170	0.170	0.170	0.170	0.170	0.170	0.170	0.00	8	17,552,114	2,983,859
مصرف المنصور	BMNS	1.600	1.630	1.590	1.610	1.610	1.630	1.610	1.24	170	862,821,842	1,392,765,582
المصرف الاهلي العراقي	BNOI	2.510	2.550	2.500	2.500	2.530	2.550	2.500	1.59	36	11,290,000	28,604,979
مصرف سومر التجاري	BSUC	0.090	0.090	0.090	0.090	0.090	0.090	0.090	0.00	2	25,010,000	2,250,900
مصرف الاتحاد العراقي	BUOI	0.290	0.290	0.290	0.300	0.290	0.290	0.300	-3.33	1	2,000	580
مجموع قطاع المصارف												1,745,819,290
قطاع الاتصالات												
اسياسيل للاتصالات	TASC	10.600	10.780	10.400	10.670	10.680	10.750	10.650	0.94	189	47,971,001	512,215,689
الخاتم للاتصالات	TZNI	2.400	2.400	2.400	2.400	2.400	2.400	2.400	0.00	3	141,589	339,814
مجموع قطاع الاتصالات												512,555,502
قطاع التأمين												
الامين للتأمين	NAME	0.600	0.600	0.600	0.600	0.600	0.600	0.600	0.00	2	1,056,267	633,760
دار السلام للتأمين	NDSA	0.770	0.770	0.750	0.780	0.750	0.750	0.780	-3.85	3	385,000	288,950
مجموع قطاع التأمين												922,710
قطاع الخدمات												
بغداد العراق للنقل العام	SBPT	51.000	51.000	50.000	51.200	50.410	51.000	52.000	-1.92	9	610,000	30,749,500
مدينة العاب الكرخ	SKTA	4.700	4.700	4.700	4.580	4.700	4.700	4.700	0.00	1	1,000	4,700
الموصل لمدن الالعاب	SMOF	8.250	8.250	8.250	8.250	8.250	8.250	8.250	0.00	4	272,657	2,249,420
المعمورة العقارية	SMRI	5.400	5.750	5.400	5.400	5.630	5.750	5.400	6.48	5	310,000	1,744,000
النخبة للمقاولات العامة	SNUC	0.680	0.680	0.680	0.680	0.680	0.680	0.680	0.00	1	1,000	680
رحاب كربلاء	HKAR	0.430	0.430	0.400	0.450	0.410	0.400	0.450	-11.11	8	9,210,000	3,745,200
مجموع قطاع الخدمات												38,493,500
قطاع الصناعة												
بغداد للمشروبات الغازية	IBSD	3.880	3.890	3.850	3.870	3.870	3.880	3.880	0.00	46	13,431,616	51,929,441
العراقية للاعمال الهندسية	IIEW	9.500	9.500	9.500	9.500	9.500	9.500	9.500	0.00	2	41,000	389,500
طريق الخازر للمواد الانشائية	IKHC	2.500	2.500	2.500	2.220	2.500	2.500	2.500	8.70	1	1,000	2,500
انتاج الالبسة الجاهزة	IRMC	3.550	3.550	3.500	3.500	3.520	3.500	3.500	0.00	2	5,000	17,600
مجموع قطاع الصناعة												52,339,041
قطاع الفنادق والسياحة												
فندق بغداد	HBAG	11.000	11.000	11.000	11.000	11.000	11.000	11.000	0.00	2	6,000	66,000
فنادق عشتار	HISH	9.450	9.600	9.450	9.450	9.580	9.450	9.450	1.59	22	4,815,793	46,135,034
فنادق المنصور	HMAN	40.000	40.000	40.000	39.100	40.000	39.100	40.000	2.30	5	385,200	15,408,000
الوطنية للاستثمارات السياحية	HNTI	9.600	9.600	9.400	9.600	9.460	9.400	9.600	-2.08	10	815,319	7,710,962
مجموع قطاع الفنادق والسياحة												69,319,996
قطاع الزراعة												
العراقية لتسويق اللحوم	AIPM	5.270	5.270	5.270	5.230	5.270	5.270	5.270	0.00	1	3,605	18,998
المنتجات الزراعية	AIRP	20.000	20.000	20.000	20.000	20.000	20.000	20.000	0.00	1	1,000	20,000
العراقية لانتاج البذور	AISP	8.850	8.850	8.650	8.900	8.720	8.740	8.900	-1.24	93	18,674,018	162,771,256
مجموع الزراعة												162,810,254
مجموع السوق النظامي												2,582,260,294

الجلسة (175) نشرة المنصة الثانية لتداول الشركات ليوم الاربعاء 2024/9/25 Undisclosed Platform Trading

اسم الشركة	رمز الشركة	افتتاح	اعلى سعر	ادنى سعر	المعدل الحالي	المعدل السابق	سعر الاغلاق	اغلاق سابق	التغير (%)	الصفقات	الاسهم المتداولة	القيمة المتداولة		
قطاع المصارف														
مصرف العطاء الاسلامي	BLAD	0.130	0.130	0.130	0.130	0.130	0.130	0.130	0.00	1	2,000	260		
مصرف الائتمان	BROI	0.850	0.850	0.840	0.850	0.870	0.850	0.870	-2.30	29	24,813,275	21,081,284		
مجموع قطاع المصارف												30	24,815,275	21,081,544
قطاع الخدمات														
الامين للاستثمارات العقارية	SAEI	2.400	2.400	2.400	2.400	2.500	2.400	2.500	-4.00	9	1,155,000	2,772,000		
مجموع قطاع الخدمات												9	1,155,000	2,772,000
قطاع الصناعة														
بغداد لمواد التغليف	IBPM	2.800	2.800	2.800	2.800	2.800	2.800	2.800	0.00	1	17,857	50,000		
الفلوجة لانتاج المواد الانشائية	IFCM	3.300	3.310	3.300	3.300	3.300	3.310	3.300	0.30	33	23,515,000	77,649,500		
الوطنية لصناعات الاثاث المنزلي	IHFI	1.510	1.510	1.510	1.510	1.510	1.510	1.510	0.00	5	2,899,973	4,378,959		
مجموع قطاع الصناعة												39	26,432,830	82,078,459
مجموع السوق الثاني												78	52,403,105	105,932,003

الجلسة (176) نشرة المنصة الثالثة لتداول الشركات ليوم الاربعاء 2024/9/25 Undisclosed Platform Trading

اسم الشركة	رمز الشركة	افتتاح	اعلى سعر	ادنى سعر	المعدل الحالي	المعدل السابق	سعر الاغلاق	اغلاق سابق	التغير (%)	الصفقات	الاسهم المتداولة	القيمة المتداولة		
قطاع المصارف														
المصرف المتحد للاستثمار	BUND	0.070	0.070	0.060	0.070	0.070	0.060	0.070	-14.29	21	116,533,740	7,626,032		
مجموع قطاع المصارف												21	116,533,740	7,626,032
قطاع الخدمات														
نقل المنتجات النفطية	SIGT	0.950	0.950	0.950	0.950	0.950	0.950	0.950	0.00	1	2,000	1,900		
مجموع قطاع الخدمات												1	2,000	1,900
قطاع الصناعة														
الصناعات الالكترونية	IELI	0.980	1.010	0.980	1.010	0.950	1.010	0.980	4.12	15	13,227,000	13,322,460		
الهلال الصناعية	IHLI	1.200	1.240	1.200	1.230	1.180	1.240	1.200	4.20	8	1,510,000	1,853,900		
صناعة وتجارة الكارتون	IICM	2.140	2.150	2.140	2.150	2.140	2.150	2.140	0.47	3	233,800	502,382		
صناعة المواد الانشائية الحديثة	IMCM	0.490	0.490	0.490	0.490	0.490	0.490	0.490	0.00	2	14,000	6,860		
الصناعات الكيماوية والبلاستيكية	INCP	1.800	1.800	1.800	1.800	1.800	1.800	1.800	2.86	2	7,713,189	13,883,740		
الصناعات الخفيفة	ITLI	0.840	0.880	0.840	0.880	0.840	0.880	0.840	4.76	12	15,354,884	13,471,278		
مجموع قطاع الصناعة												42	38,052,873	43,040,620
مجموع السوق الثالث												64	154,588,613	50,668,552
مجموع السوق												1,005	2,146,544,905	2,738,860,849

الشركات غير المتداولة لمنصة التداول النظامي لجلسة الاربعاء 2024/9/25

اسم الشركة	رمز الشركة	معدل السعر السابق	سعر الاغلاق السابق
قطاع المصارف			
مصرف الطيف الاسلامي	BTIB	0.780	0.780
مصرف آسيا العراق الاسلامي	BAIB	0.900	0.900
المصرف الوطني الاسلامي	BNAI	0.570	0.570
مصرف كوردستان	BKUI	1.000	1.000
قطاع التأمين			
الخليج للتأمين	NGIR	0.340	0.340
قطاع الصناعة			
العراقية لتصنيع التمور	IIDP	2.880	2.870
المعدنية والدراجات	IMIB	2.100	2.100
العراقية للسجاد والمفروشات	IITC	15.000	15.000
المنصور الدوائية	IMAP	2.030	2.030
الكندي لانتاج اللقاحات	IKLV	2.500	2.500
قطاع الفنادق والسياحة			
فندق بابل	HBAY	100.000	100.000
المدينة السياحية لسد الموصل	HTVM	8.500	8.500
فندق السدير	HSAD	26.500	26.500
قطاع الزراعة			
اسماك الشرق الأوسط	AMEF	7.500	7.500
الاهلية للانتاج الزراعي	AAHP	0.930	0.930
بابل للإنتاج الحيواني والنباتي	ABAP	1.000	1.000

الشركات غير المتداولة للمنصة الثانية لجلسة الاربعاء 2024/9/25

اسم الشركة	رمز الشركة	معدل السعر السابق	سعر الاغلاق السابق
قطاع المصارف			
مصرف عبر العراق للاستثمار	BTRI	0.490	0.490
مصرف أربيل	BERI	0.110	0.110
المصرف الدولي الإسلامي	BINT	0.340	0.340
مصرف العالم الاسلامي	BWOR	1.000	1.000
مصرف القرطاس الإسلامي	BQUR	1.000	1.000
مصرف القابض الإسلامي	BQAB	0.240	0.240
مصرف العربية الاسلامي	BAAI	1.000	1.000
مصرف المشرق العربي	BAMS	—	—
مصرف الثقة الدولي الإسلامي	BTRU	0.750	0.750
مصرف الجنوب الإسلامي	BJAB	1.000	1.000
مصرف الاقليم التجاري	BRTB	1.000	1.000
مصرف التنمية	BIDB	1.000	1.000
مصرف أمين العراق الإسلامي	BAME	1.000	1.000
مصرف المستشار الإسلامي	BMUI	1.000	1.000
مصرف الانصاري الإسلامي	BANS	1.000	1.000

الشركات غير المتداولة للمنصة الثانية لجلسة الاربعاء 2024/9/25

اسم الشركة	رمز الشركة	معدل السعر السابق	سعر الاغلاق السابق
قطاع التأمين			
الاهلية للتأمين	NAHF	0.310	0.310
الحمراء للتأمين	NHAM	0.750	0.750
قطاع الاستثمار			
الامين للاستثمار المالي	VAMF	1.000	1.000
الونام للاستثمار المالي	VWIF	0.280	0.280
قطاع الزراعة			
شركة الريباس للدواجن والاعلاف	AREB	—	—
قطاع الخدمات			
ابداع شرق الاوسط	SIBD	1.000	1.000
قطاع الفنادق والسياحة			
فندق آشور	HASH	20.000	20.000
قطاع الصناعة			
الصناعات الكيماوية العصرية	IMCI	100.000	100.000

الشركات غير المتداولة للمنصة الثالثة الاربعاء 2024/9/25

اسم الشركة	رمز الشركة	معدل السعر السابق	سعر الاغلاق السابق
قطاع الخدمات			
البيادية للنقل العام	SBAG	0.560	0.560
قطاع الزراعة			
الحديثة للانتاج الحيواني	AMAP	0.500	0.500
قطاع الاستثمار			
الباتك للاستثمارات المالية	VBAT	0.390	0.390
قطاع الفنادق والسياحة			
فندق فلسطين	HPAL	18.000	18.000

نشرة تداول الاسهم المشتراة لغير العراقيين في السوق النظامي

اسم الشركة	رمز الشركة	الصفقات	الاسهم المتداولة	القيمة المتداولة
قطاع المصارف				
مصرف بغداد	BBOB	17	30,000,000	89,089,505
مصرف المنصور للاستثمار	BMNS	77	500,000,000	809,058,143
مجموع قطاع المصارف		94	530,000,000	898,147,648
قطاع الفنادق والسياحة				
فنادق عشتار	HISH	15	3,500,000	33,541,421
مجموع قطاع الفنادق والسياحة		15	3,500,000	33,541,421
قطاع الزراعة				
العراقية لانتاج البذور	AISP	1	50,000	435,000
مجموع قطاع الزراعة		1	50,000	435,000
قطاع الاتصالات				
اسيا سيل للاتصالات	TASC	70	32,500,000	348,786,420
مجموع قطاع الاتصالات		70	32,500,000	348,786,420
المجموع الكلي		180	566,050,000	1,280,910,488

نشرة تداول الاسهم المباعة من غير العراقيين في السوق النظامي

اسم الشركة	رمز الشركة	الصفقات	الاسهم المتداولة	القيمة المتداولة
قطاع المصارف				
مصرف بغداد	BBOB	1	5,000,000	14,750,000
مصرف المنصور للاستثمار	BMNS	34	150,000,000	241,850,000
مجموع قطاع المصارف		35	155,000,000	256,600,000
المجموع الكلي		35	155,000,000	256,600,000

الجلسة (6) نشرة لمنصة تداول اسهم الشركات غير المدرجة OTC

اسم الشركة	رمز الشركة	اعلى سعر	ادنى سعر	المعدل الحالي	الصفقات	الاسهم المتداولة	القيمة المتداولة
قطاع المصارف							
مصرف الوركاء للاستثمار والتمويل	BWAI	0.410	0.300	0.330	95	143,768,945	48,071,984
مجموع قطاع الخدمات المالية					95	143,768,945	48,071,984
مجموع السوق					95	143,768,945	48,071,984

الشركات غير المتداولة لمنصة تداول اسهم الشركات غير المدرجة OTC

اسم الشركة	رمز الشركة	معدل السعر السابق
قطاع الخدمات المالية		
الكرمل للوساطة	FKSX	10
الربيع للوساطة	FRSE	—



سوق العراق للاوراق المالية

الاربعاء 2024/9/25

نشرة السندات غير المتداولة

نوع وفئة السند	نوع الاصدارية	رمز التداول	اخر سعر تداول	تاريخ الإطفاء
سندات بناء / مليون دينار	الأولى	CB10	1030000	10/12/2025
سندات بناء / مليون دينار	الثانية	CB20	964981	19/12/2025
سندات اعمار / 500 الف دينار	الأولى	CB25	—	09/10/2025
سندات اعمار / مليون دينار	الأولى	CB30	984000	09/10/2027
سندات اعمار / 500 الف دينار	الثانية	CB35	—	—
سندات اعمار / مليون دينار	الثانية	CB40	—	—
سندات اعمار / 500 الف دينار	الثالثة	CB45	—	—
سندات اعمار / مليون دينار	الثالثة	CB50	—	—