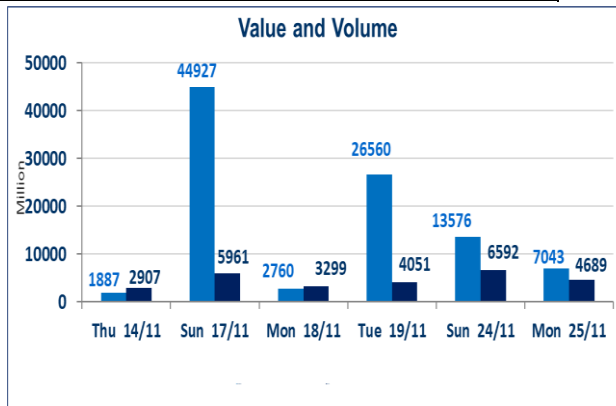


702	الصفقات المدرجة وOTC
-----	----------------------



4,689,570,297	قيمة الأسهم المتداولة المدرجة و OTC
---------------	-------------------------------------

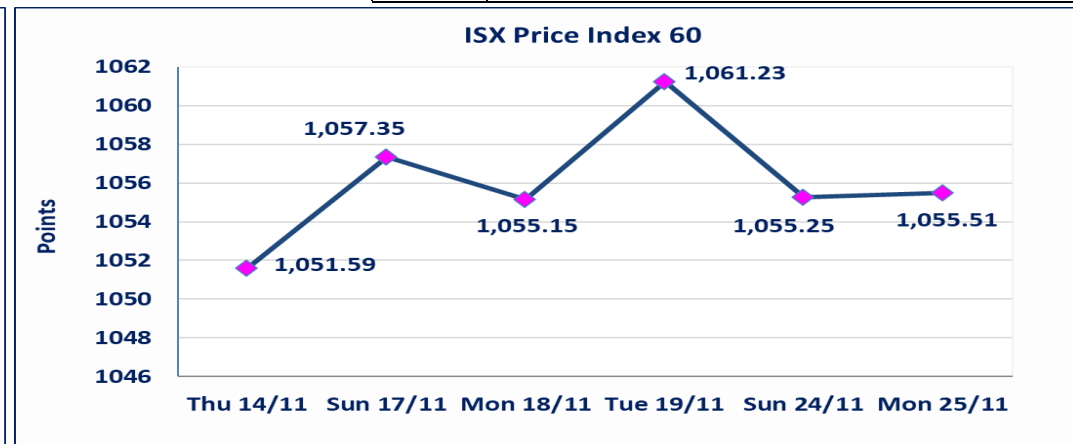
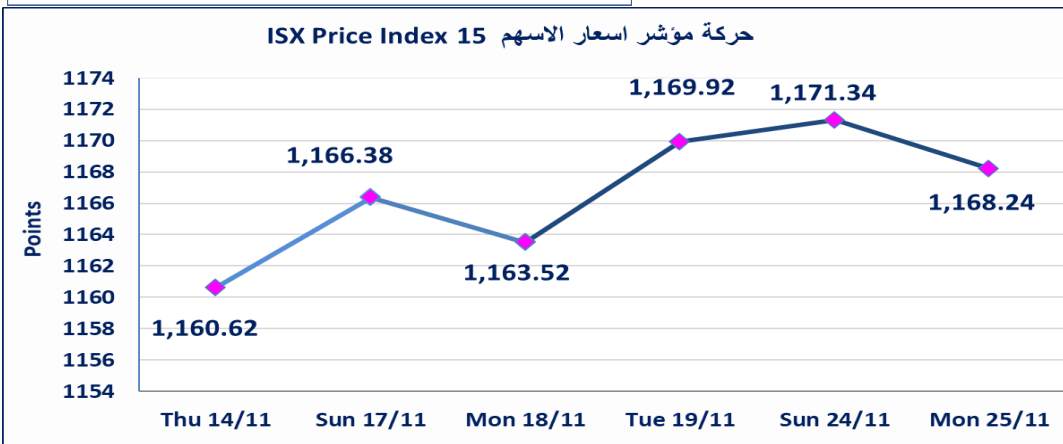
نقطة	1168.24	المؤشر ISX 15 اليوم
نقطة	1171.34	المؤشر ISX 15 السابق
%	-0.26	نسبة التغير
نقطة	-3.10	عدد النقاط

50	5 : OTC	44	الشركات غير المتداولة المدرجة :
13			الشركات المرتفعة
16			الشركات المنخفضة

7,043,818,011	الاسهم المتداولة المدرجة و OTC
---------------	--------------------------------

نقطة	1055.51	المؤشر ISX 60 اليوم
نقطة	1055.25	المؤشر ISX 60 السابق
%	0.02	نسبة التغير
نقطة	0.26	عدد النقاط

110	6 : OTC	104	الشركات المدرجة :
46	1 : OTC	45	الشركات المتداولة :
8			شركات الهيئة العامة
7			الموقوفة بقرار من هيئة الأوراق المالية



نفذت شركة حكمة (بيع) للوساطة وشركة الأثمار (شراء) للوساطة امر خاص على اسهم شركة مصرف نور العراق بعدد اسهم (6) مليار سهم بقيمة (3,360,000,000) دينار ، في زمن الجلسة الاضائي (بعد الساعة 1 ظهرا) وفقا لاجراءات تنفيذ الصفقات الكبيرة.	الوامر الخاصة
سيتم ايقاف التداول على السندات الحكومية اعتبارا من جلسة الاحد 2024/11/24 لقرب استحقاق الفوائد النصف السنوية .	سندات اعمار " الاصدارية الثانية"
استنادا الى قرار هيئة الأوراق المالية وقرار مجلس المحافظين ادراج وايداع وتداول سندات انجاز " الاصدارية الثانية " بدء عمليات الابداع اعتبارا من جلسة الاثنين 2024/11/12 وستطلق في التداول اعتبارا من جلسة الثلاثاء 2024/12/3	سندات انجاز (الاصدارية الثانية)
نسبة التغير في المنصة النظامية (15%) ، ونسبة التغير في المنصة الثانية (20%) ، ونسبة التغير في المنصة الثالثة (5%) ارتفاعا وانخفاضاً من سعر الاغلاق السابق	الحد الأعلى والادنى للتغير في السعر

الشركات الأكثر ارتفاعاً وانخفاضاً

نسبة التغير لاسعار الاغلاق الاكثر انخفاضاً

اسم الشركة	الاسهم المتداولة	التغير (%)	اغلاق
مصرف سومر التجاري	422,102,665	-11.11	0.080
الوطنية لصناعات الاثاث المنزلي	180,000	-7.48	1.360
الكندي لانتاج اللقاحات	1,211,000	-6.25	3.000
الموصل لمعدن الالعاب	330,000	-5.20	7.660
مصرف الاقتصاد	5,000,000	-3.85	0.250

نسبة التغير لاسعار الاغلاق الاكثر ارتفاعاً

اسم الشركة	الاسهم المتداولة	التغير (%)	اغلاق
بابل للإنتاج الحيواني والنباتي	10,000	14.91	7.940
مصرف الطيف الاسلامي	12,342,983	12.94	0.960
صناعة المواد الاتشانية الحديثة	1,650,516	4.17	0.750
الحديثة للإنتاج الحيواني	450,000	3.64	0.570
رحاب كربلاء	29,522	3.45	0.900

الشركات الأكثر نشاطاً من حيث عدد الأسهم المتداولة (حجم التداول) والقيمة المتداولة

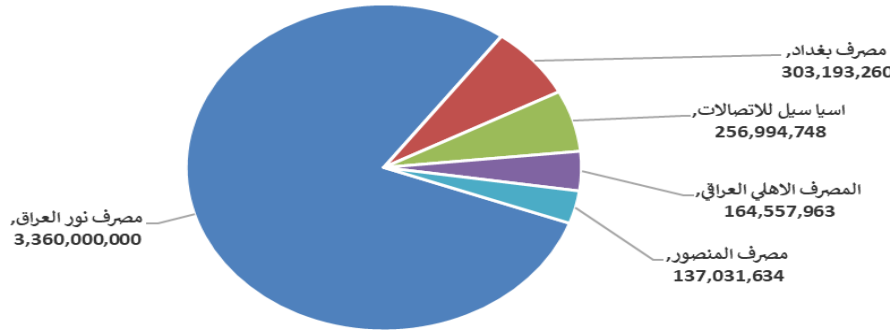
الشركات الاكثر نشاطاً حسب القيمة المتداولة

اسم الشركة	القيمة المتداولة	التغير (%)	اغلاق
مصرف نور العراق	3,360,000,000	0.00	0.560
مصرف بغداد	303,193,260	0.94	4.280
اسيا سيل للاتصالات	256,994,748	-1.83	12.320
المصرف الاهلي العراقي	164,557,963	0.26	3.790
مصرف المنصور	137,031,634	1.02	1.980

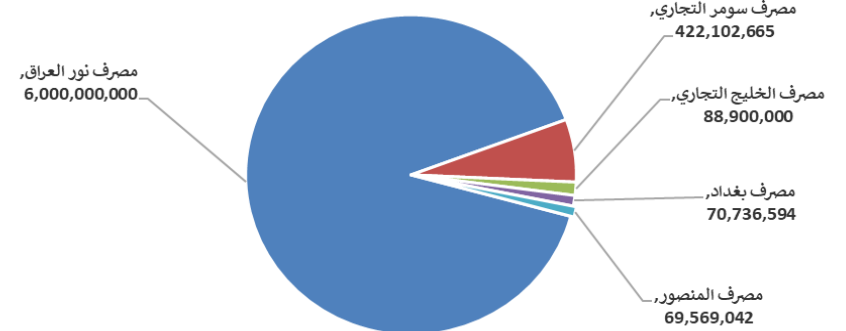
الشركات الاكثر نشاطاً حسب الاسهم المتداولة (حجم التداول)

اسم الشركة	الاسهم المتداولة	التغير (%)	اغلاق
مصرف نور العراق	6,000,000,000	0.00	0.560
مصرف سومر التجاري	422,102,665	-11.11	0.080
مصرف الخليج التجاري	88,900,000	0.00	0.320
مصرف بغداد	70,736,594	0.94	4.280
مصرف المنصور	69,569,042	1.02	1.980

الشركات الأكثر تداولاً من حيث قيمة التداول



الشركات الأكثر تداولاً من حيث عدد الاسهم





الجلسة (216) نشرة منصة تداول الاسهم النظامية ليوم الاثنين Regular Market Trading 2024/11/25

اسم الشركة	رمز الشركة	افتتاح	اعلى سعر	ادنى سعر	المعدل الحالي	المعدل السابق	سعر الاغلاق	اغلق سابق	التغير (%)	الصفقات	الاسهم المتداولة	القيمة المتداولة
قطاع المصارف												
مصرف اشور الدولي	BASH	0.290	0.290	0.280	0.280	0.280	0.280	0.290	-3.45	16	44,915,000	12,577,030
مصرف بغداد	BBOB	4.290	4.320	4.250	4.290	4.250	4.280	4.240	0.94	76	70,736,594	303,193,260
المصرف التجاري العراقي	BCOI	0.920	0.920	0.900	0.900	0.910	0.900	0.920	-2.17	48	64,514,301	58,356,032
مصرف الاقتصاد	BEFI	0.260	0.260	0.250	0.250	0.260	0.250	0.260	-3.85	4	5,000,000	1,271,000
مصرف الخليج التجاري	BGUC	0.320	0.320	0.320	0.320	0.320	0.320	0.320	0.00	20	88,900,000	28,448,000
مصرف الاستثمار العراقي	BIBI	0.280	0.280	0.280	0.280	0.280	0.280	0.280	0.00	6	24,212,356	6,779,460
المصرف العراقي الاسلامي	BIIB	1.500	1.520	1.500	1.510	1.500	1.510	1.500	0.67	24	14,513,190	21,869,392
مصرف الشرق الاوسط	BIME	0.080	0.080	0.080	0.080	0.080	0.080	0.080	0.00	6	3,068,315	245,465
مصرف الموصل	BMFI	0.170	0.170	0.170	0.170	0.170	0.170	0.170	0.00	1	8,250,000	1,402,500
مصرف المنصور	BMNS	1.960	1.980	1.960	1.970	1.970	1.980	1.960	1.02	42	69,569,042	137,031,634
المصرف الاهلي العراقي	BNOI	3.800	3.800	3.780	3.800	3.800	3.790	3.780	0.26	39	43,330,597	164,557,963
مصرف سومر التجاري	BSUC	0.080	0.080	0.080	0.080	0.080	0.080	0.090	-11.11	23	422,102,665	33,768,213
مصرف الطيف الاسلامي	BTIB	0.850	0.960	0.850	0.930	0.790	0.960	0.850	12.94	25	12,342,983	11,494,153
مجموع قطاع المصارف												330
قطاع الاتصالات												
اسيا سيل للاتصالات	TASC	12.550	12.550	12.320	12.400	12.570	12.320	12.550	-1.83	79	20,726,709	256,994,748
الخاتم للاتصالات	TZNI	2.400	2.400	2.400	2.400	2.400	2.400	2.400	0.00	3	200,000	480,000
مجموع قطاع الاتصالات												82
قطاع الخدمات												
بغداد العراق للنقل العام	SBPT	65.000	65.000	63.750	64.040	65.400	63.750	65.000	-2.67	5	107,000	6,852,500
مدينة العاب الكرخ	SKTA	4.610	4.610	4.610	4.610	4.590	4.610	4.610	0.00	3	21,778	100,397
الموصل لمدن الالعاب	SMOF	7.960	7.960	7.660	7.820	8.080	7.660	7.960	-5.20	3	330,000	2,581,800
المعمورة للاستثمارات العقارية	SMRI	6.100	6.100	6.100	6.100	6.150	6.100	6.100	-0.65	3	258,147	1,574,697
رحاب كربلاء	HKAR	0.900	0.900	0.900	0.900	0.840	0.900	0.900	3.45	1	29,522	26,570
مجموع قطاع الخدمات												15
قطاع الصناعة												
بغداد للمشروبات الغازية	IBSD	4.110	4.140	4.110	4.120	4.110	4.110	4.110	0.00	19	3,194,419	13,146,749
صناعة وتجارة الكارتون	IICM	2.090	2.090	2.090	2.080	2.090	2.080	2.090	-0.48	2	65,400	136,232
التمور العراقية	IIDP	4.500	4.500	4.000	4.130	4.420	4.240	4.500	-3.64	19	1,827,553	7,549,283
الكندي لانتاج اللقاحات	IKLV	3.200	3.200	3.200	3.000	3.290	3.000	3.200	-6.25	6	1,211,000	3,633,110
المنصور الدوائية	IMAP	2.690	2.690	2.690	2.660	2.710	2.690	2.640	0.00	43	22,856,280	60,898,304
انتاج الالبسة الجاهزة	IRMC	3.600	3.600	3.600	3.600	3.600	3.600	3.600	0.00	1	200,000	720,000
مجموع قطاع الصناعة												90
قطاع الفنادق والسياحة												
فندق بغداد	HBAG	12.000	12.000	12.000	12.000	12.000	12.000	12.000	0.00	6	107,514	1,290,168
فنادق عشتار	HISH	10.690	10.700	10.650	10.690	10.600	10.650	10.690	0.47	24	5,475,000	58,541,500
مجموع الفنادق والسياحة												30
قطاع الزراعة												
يابيل لانتاج الحيواني والنباتي	ABAP	7.940	7.940	7.940	7.940	6.910	7.940	7.940	14.91	1	10,000	79,400
العراقية لانتاج البذور	AISP	8.660	8.680	8.650	8.650	8.650	8.680	8.650	0.93	42	5,458,380	47,200,626
مجموع قطاع الزراعة												43
مجموع السوق النظامي												590
											933,533,745	1,242,800,184

الجلسة (215) نشرة المنصة الثانية لتداول الشركات ليوم الاثنين 2024/11/25 Second Platform Trading

اسم الشركة	رمز الشركة	افتتاح	اعلى سعر	ادنى سعر	المعدل الحالي	المعدل السابق	سعر الاغلاق	اغلاق سابق	التغير (%)	الصفقات	الاسهم المتداولة	القيمة المتداولة		
قطاع المصارف														
مصرف نور العراق	BINI	0.560	0.560	0.560	0.560	0.560	0.560	0.560	0.00	1	6,000,000,000	3,360,000,000		
المصرف الدولي الإسلامي	BINT	0.290	0.290	0.290	0.290	0.300	0.290	0.300	-3.33	1	50,000	14,500		
مصرف الائتمان	BROI	0.860	0.860	0.860	0.860	0.850	0.860	0.860	0.00	14	39,680,000	34,124,800		
مصرف عبر العراق للاستثمار	BTRI	0.900	0.900	0.900	0.900	0.860	0.900	0.860	3.45	1	100,000	90,000		
مجموع قطاع المصارف												17	6,039,830,000	3,394,229,300
قطاع الخدمات														
الامين للاستثمارات العقارية	SAEI	2.700	2.700	2.700	2.700	2.710	2.700	2.700	-1.82	3	400,000	1,080,000		
مجموع قطاع الخدمات												3	400,000	1,080,000
قطاع الفنادق والسياحة														
فندق آشور	HASH	24.900	24.900	24.900	24.900	24.900	24.900	24.900	0.00	1	3,960	98,604		
مجموع الفنادق والسياحة												1	3,960	98,604
قطاع الصناعة														
الفلوجة لإنتاج المواد الانشائية	IFCM	3.350	3.400	3.350	3.370	3.360	3.400	3.350	1.49	3	161,499	544,097		
الوطنية لصناعات الاثاث المنزلي	IHFI	1.360	1.360	1.360	1.360	1.470	1.360	1.360	-7.48	1	180,000	244,800		
مجموع قطاع الصناعة												4	341,499	788,897
مجموع السوق الثاني												25	6,040,575,459	3,396,196,801

الجلسة (216) نشرة المنصة الثالثة لتداول الشركات ليوم الاثنين 2024/11/25 Undisclosed Platform Trading

اسم الشركة	رمز الشركة	افتتاح	اعلى سعر	ادنى سعر	المعدل الحالي	المعدل السابق	سعر الاغلاق	اغلاق سابق	التغير (%)	الصفقات	الاسهم المتداولة	القيمة المتداولة		
قطاع المصارف														
المصرف المتحد للاستثمار	BUND	0.060	0.060	0.060	0.060	0.060	0.060	0.060	0.00	2	15,180,000	910,800		
مجموع قطاع المصارف												2	15,180,000	910,800
قطاع الخدمات														
البيادية للنقل العام	SBAG	0.630	0.640	0.630	0.640	0.640	0.640	0.640	0.00	2	35,000	22,300		
مجموع قطاع الخدمات												2	35,000	22,300
قطاع الصناعة														
الهلال الصناعية	IHLI	1.950	1.950	1.950	1.950	2.000	1.950	2.000	-2.50	4	4,000,000	7,800,000		
صناعة المواد الانشائية الحديثة	IMCM	0.750	0.750	0.750	0.750	0.720	0.750	0.720	4.17	7	1,650,516	1,237,887		
الصناعات الكيماوية والبلاستيكية	INCP	2.210	2.250	2.200	2.220	2.250	2.240	2.250	-0.44	10	2,947,668	6,547,776		
الصناعات الخفيفة	ITLI	1.400	1.420	1.330	1.360	1.430	1.400	1.400	0.00	54	19,222,816	26,193,195		
مجموع قطاع الصناعة												75	27,821,000	41,778,859
قطاع الزراعة														
الحديثة للإنتاج الحيواني	AMAP	0.570	0.570	0.570	0.570	0.550	0.570	0.550	3.64	2	450,000	256,500		
مجموع قطاع الزراعة												2	450,000	256,500
مجموع السوق الثالث												81	43,486,000	42,968,459
مجموع السوق												696	7,017,595,204	4,681,965,443

الشركات غير المتداولة لمنصة التداول النظامي لجلسة الاثنين 2024/11/25

اسم الشركة	رمز الشركة	معدل السعر السابق	سعر الاغلاق السابق
قطاع المصارف			
مصرف ايلاف الاسلامي	BELF	0.460	0.460
مصرف كوردستان	BKUI	0.900	0.900
المصرف الوطني الاسلامي	BNAI	0.570	0.570
مصرف الاتحاد العراقي	BUOI	0.200	0.200
مصرف جيهان الاسلامي	BCIH	2.030	2.030
قطاع التأمين			
الخليج للتأمين	NGIR	0.370	0.370
دار السلام للتأمين	NDSA	0.770	0.770
الامين للتأمين	NAME	0.800	0.800
قطاع الصناعة			
طريق الخازر للمواد الانشائية	IKHC	2.500	2.500
العراقية للاعمال الهندسية	IIEW	9.750	9.750
العراقية للسجاد والمفروشات	IITC	17.250	17.200
المعدنية والدراجات	IMIB	2.600	2.330
الخيطة الحديثة	IMOS	8.650	8.650
قطاع الفنادق والسياحة			
المدينة السياحية لسد الموصل	HTVM	8.500	8.500
فندق السدير	HSAD	27.000	27.000
فندق بابل	HBAY	101.000	101.000
الوطنية للاستثمارات السياحية	HNTI	10.000	10.000
فنادق المنصور	HMAN	41.000	41.600
قطاع الزراعة			
المنتجات الزراعية	AIRP	18.750	18.750
اسماك الشرق الأوسط	AMEF	7.450	7.450
العراقية لانتاج وتسويق اللحوم	AIPM	6.500	6.500

الشركات غير المتداولة للمنصة الثانية لجلسة الاثنين 2024/11/25

اسم الشركة	رمز الشركة	معدل السعر السابق	سعر الاغلاق السابق
قطاع المصارف			
مصرف العالم الاسلامي	BWOR	1.000	1.000
مصرف القرطاس الإسلامي	BQUR	1.000	1.000
مصرف القابض الإسلامي	BQAB	0.240	0.240
مصرف الاقليم التجاري	BRTB	1.000	1.000
مصرف التنمية	BIDB	1.000	1.000
مصرف المستشار الاسلامي	BMUI	1.000	1.000
مصرف أربيل	BERI	0.110	0.110
مصرف العربية الاسلامي	BAAI	1.000	1.000
مصرف امين العراق	BAME	1.000	1.000
مصرف الانتصاري الإسلامي	BANS	1.000	1.000
مصرف المال الإسلامي	BMAL	–	–
مصرف المشرق العربي	BAMS	0.940	0.940
مصرف العطاء الاسلامي	BLAD	0.120	0.120

الشركات غير المتداولة للمنصة الثانية لجلسة الاثنين 2024/11/25

اسم الشركة	رمز الشركة	معدل السعر السابق	سعر الاغلاق السابق
قطاع التأمين			
الاهلية للتأمين	NAHF	0.800	0.800
الحمراء للتأمين	NHAM	0.760	0.760
قطاع الاستثمار			
الامين للاستثمار المالي	VAMF	1.000	1.000
الونام للاستثمار المالي	VWIF	0.330	0.320
قطاع الزراعة			
شركة الريباس للدواجن والاعلاف	AREB	—	—
قطاع الصناعة			
الصناعات الكيماوية العصرية	IMCI	100.000	100.000
بغداد لمواد التغليف	IBPM	3.100	3.100

الشركات غير المتداولة للمنصة الثالثة ليوم الاثنين 2024/11/25

اسم الشركة	رمز الشركة	معدل السعر السابق	سعر الاغلاق السابق
قطاع الاستثمار			
الباتك للاستثمارات المالية	VBAT	0.390	0.390
قطاع الخدمات			
نقل المنتجات النفطية	SIGT	0.840	0.840
قطاع الفنادق والسياحة			
فندق فلسطين	HPAL	22.100	22.100



سوق العراق للأوراق المالية
IRAQ STOCK EXCHANGE

سوق العراق للأوراق المالية

نشرة تداول أسهم غير العراقيين لجلسة الاثنين 2024/11/25

نشرة تداول الاسهم المشتراة لغير العراقيين في السوق النظامي

اسم الشركة	رمز الشركة	الصفقات	الاسهم المتداولة	القيمة المتداولة
قطاع المصارف				
مصرف بغداد	BBOB	1	290,000	1,238,300
مصرف الشرق الاوسط	BIME	1	460	37
مصرف المنصور للاستثمار	BMNS	19	40,000,000	78,800,000
مجموع قطاع المصارف		21	40,290,460	80,038,337
قطاع الاتصالات				
اسيا سيل للاتصالات	TASC	19	13,800,000	171,000,000
مجموع قطاع الاتصالات		19	13,800,000	171,000,000
المجموع الكلي		40	54,090,460	251,038,337

نشرة تداول الاسهم المباعة من غير العراقيين في السوق النظامي

اسم الشركة	رمز الشركة	الصفقات	الاسهم المتداولة	القيمة المتداولة
قطاع المصارف				
مصرف بغداد	BBOB	17	14,115,026	60,300,419
مصرف المنصور للاستثمار	BMNS	13	18,500,000	36,415,790
مجموع قطاع المصارف		30	32,615,026	96,716,209
قطاع الصناعة				
التمور العراقية	IIDP	3	300,000	1,204,000
مجموع قطاع الصناعة		3	300,000	1,204,000
المجموع الكلي		33	32,915,026	97,920,209

الجلسة (44) نشرة لمنصة تداول اسهم الشركات غير المدرجة OTC

اسم الشركة	رمز الشركة	اعلى سعر	ادنى سعر	المعدل الحالي	الصفقات	الاسهم المتداولة	القيمة المتداولة
قطاع المصارف							
مصرف الوركاء للاستثمار والتمويل	BWAI	0.300	0.290	0.290	6	26,222,807	7,604,854
مجموع قطاع مصارف					6	26,222,807	7,604,854
مجموع السوق					6	26,222,807	7,604,854

الشركات غير المتداولة لمنصة تداول اسهم الشركات غير المدرجة OTC

اسم الشركة	رمز الشركة	معدل السعر السابق
قطاع المصارف		
مصرف السنام الإسلامي	BSAN	-
قطاع الخدمات المالية		
الكرمل للوساطة	FKSX	8.000
بوابة عشتار للنظم وخدمات الدفع	FISH	-
الربيع للوساطة	FRSE	11.000

نشرة السندات غير المتداولة

تاريخ الإطفاء	آخر سعر تداول	رمز التداول	نوع الاصدارية	نوع وفئة السند
12/10/2025	1030000	CB10	الأولى	سندات بناء / مليون دينار
12/19/2025	964981	CB20	الثانية	سندات بناء / مليون دينار
10/9/2025	—	CB25	الأولى	سندات اعمار / 500 الف دينار
10/9/2027	984000	CB30	الأولى	سندات اعمار / مليون دينار
—	—	CB35	الثانية	سندات اعمار / 500 الف دينار
—	—	CB40	الثانية	سندات اعمار / مليون دينار
—	—	CB45	الثالثة	سندات اعمار / 500 الف دينار
—	—	CB50	الثالثة	سندات اعمار / مليون دينار
—	—	CB55	الأولى	سندات انجاز / 500 الف دينار
—	—	CB60	الأولى	سندات انجاز / مليون دينار