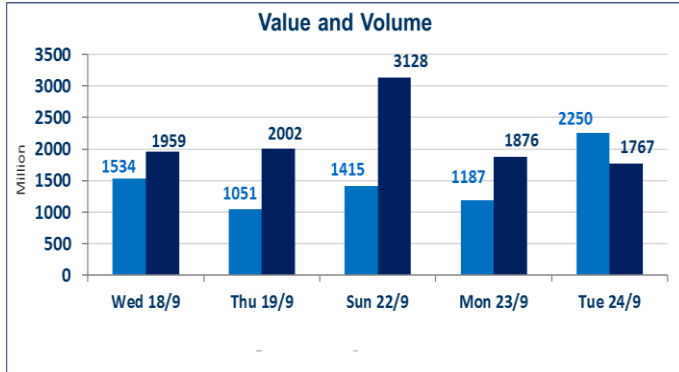


830	الصفقات
-----	---------

1,767,930,323	قيمة الأسهم المتداولة
---------------	-----------------------

2,250,294,577	الاسهم المتداولة
---------------	------------------

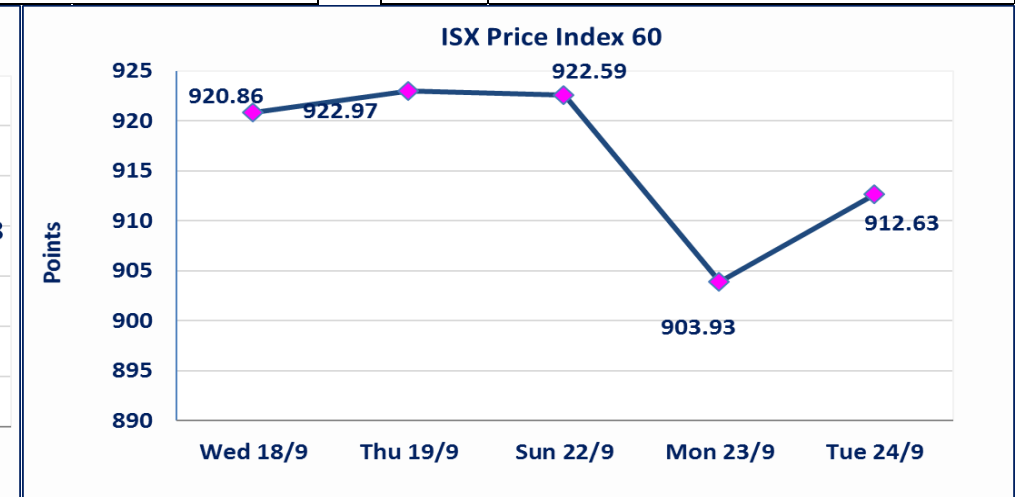
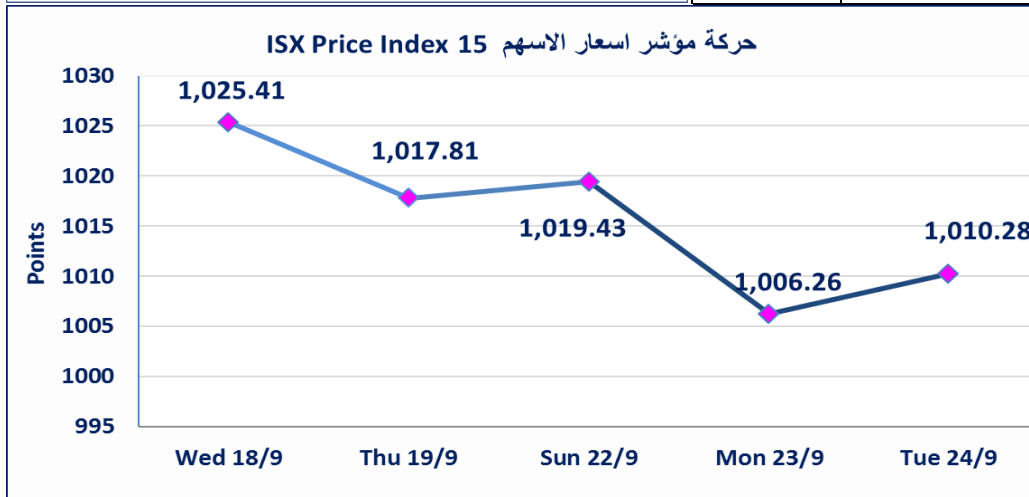


نقطة	1010.28	المؤشر ISX 15 اليوم
نقطة	1006.26	المؤشر ISX 15 السابق
%	0.40	نسبة التغير
نقطة	4.02	عدد النقاط

نقطة	912.63	المؤشر ISX 60 اليوم
نقطة	903.93	المؤشر ISX 60 السابق
%	0.96	نسبة التغير
نقطة	8.70	عدد النقاط

54	الشركات غير المتداولة
12	الشركات المرتفعة
6	الشركات المنخفضة
4	شركات منصة / OTC

103	الشركات المدرجة
36	الشركات المتداولة
4	شركات الهيئة العامة
9	الموقوفة بقرار من هيئة الأوراق المالية



الحد الأعلى والادنى للتغير في السعر / نسبة التغير في المنصة النظامية (15%) ، ونسبة التغير في المنصة الثانية (20%) ، ونسبة التغير في المنصة الثالثة (5%) ارتفاعا وانخفاضاً من سعر الإغلاق السابق

## الشركات الأكثر ارتفاعاً وانخفاضاً

### نسبة التغير لاسعار الاغلاق الاكثر انخفاضاً

اسم الشركة	اغلاق	التغير (%)	الاسهم المتداولة
مصرف الشرق الأوسط	0.080	-11.11	1,112,995,324
مصرف سومر التجاري	0.090	-10.00	148,500,000
مصرف المنصور	1.610	-1.23	371,248,971
الوطنية للاستثمارات السياحية	9.600	-1.03	102,000
فنادق عشتار	9.450	-0.53	300,000

### نسبة التغير لاسعار الاغلاق الاكثر ارتفاعاً

اسم الشركة	اغلاق	التغير (%)	الاسهم المتداولة
مدينة العابد الكرخ	4.700	10.59	5,367,980
العراقية للاعمال الهندسية	9.500	5.56	50,000
الصناعات الخفيفة	0.840	5.00	37,500,000
المصرف العراقي الاسلامي	1.370	3.79	11,452,911
الامين للاستثمارات العقارية	2.500	3.73	250,000

## الشركات الأكثر نشاطاً من حيث عدد الأسهم المتداولة (حجم التداول) والقيمة المتداولة

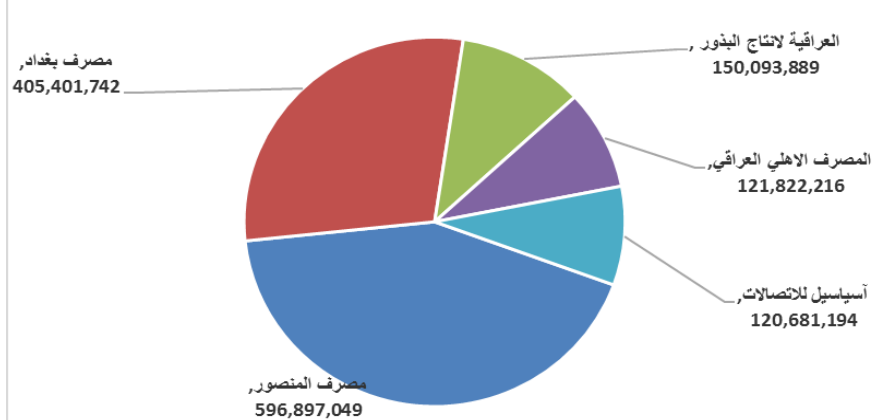
### الشركات الاكثر نشاطاً حسب القيمة المتداولة

اسم الشركة	اغلاق	التغير (%)	القيمة المتداولة
مصرف المنصور	1.610	-1.23	596,897,049
مصرف بغداد	2.980	3.47	405,401,742
العراقية لانتاج البذور	8.850	1.14	150,093,889
المصرف الاهلي العراقي	2.510	1.62	121,822,216
اسيسيل للاتصالات	10.650	-0.47	120,681,194

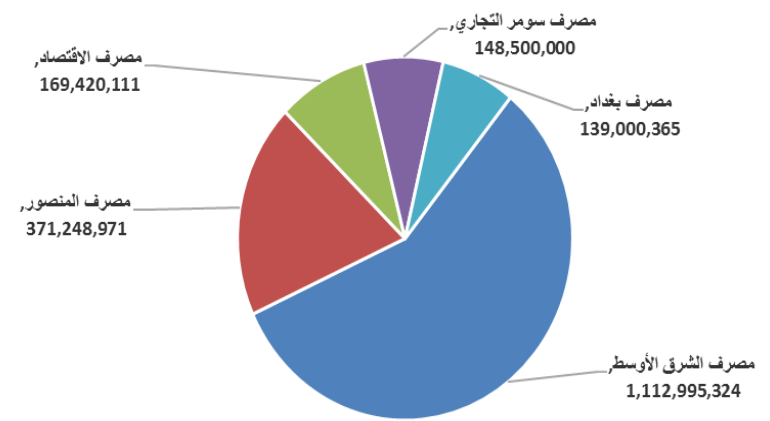
### الشركات الاكثر نشاطاً حسب الاسهم المتداولة (حجم التداول)

اسم الشركة	اغلاق	التغير (%)	الاسهم المتداولة
مصرف الشرق الأوسط	0.080	-11.11	1,112,995,324
مصرف المنصور	1.610	-1.23	371,248,971
مصرف الاقتصاد	0.260	0.00	169,420,111
مصرف سومر التجاري	0.090	-10.00	148,500,000
مصرف بغداد	2.980	3.47	139,000,365

### الشركات الأكثر تداولاً من حيث قيمة التداول



### الشركات الأكثر تداولاً من حيث عدد الاسهم





الجلسة (175) نشرة منصة تداول الاسهم النظامية ليوم الثلاثاء 2024/9/24 Regular Market Trading

اسم الشركة	رمز الشركة	افتتاح	اعلى سعر	ادنى سعر	المعدل الحالي	المعدل السابق	سعر الاغلاق	اغلاق سابق	التغير (%)	الصفقات	الاسهم المتداولة	القيمة المتداولة
قطاع المصارف												
مصرف اشور الدولي	BASH	0.300	0.300	0.300	0.300	0.300	0.300	0.300	0.00	3	8,000,000	2,400,000
مصرف بغداد	BBOB	2.880	2.980	2.850	2.920	2.880	2.980	2.880	3.47	118	139,000,365	405,401,742
مصرف الاقتصاد	BEFI	0.260	0.260	0.260	0.260	0.260	0.260	0.260	0.00	14	169,420,111	44,049,229
مصرف الخليج التجاري	BGUC	0.330	0.330	0.330	0.330	0.330	0.330	0.330	0.00	8	72,487,499	23,920,875
مصرف الاستثمار العراقي	BIBI	0.320	0.320	0.320	0.320	0.320	0.320	0.320	0.00	1	100	32
المصرف العراقي الاسلامي	BIIB	1.340	1.360	1.340	1.360	1.330	1.370	1.320	3.79	13	11,452,911	15,526,991
مصرف الشرق الاوسط	BIME	0.090	0.080	0.080	0.080	0.090	0.080	0.090	-11.11	118	1,112,995,324	89,666,827
مصرف الموصل	BMFI	0.170	0.170	0.170	0.170	0.170	0.170	0.170	0.00	15	68,633,754	11,667,738
مصرف المنصور	BMNS	1.610	1.620	1.590	1.610	1.620	1.610	1.630	-1.23	158	371,248,971	596,897,049
المصرف الاهلي العراقي	BNOI	2.470	2.500	2.470	2.500	2.460	2.510	2.470	1.62	41	48,824,740	121,822,216
مصرف سومر التجاري	BSUC	0.090	0.090	0.090	0.090	0.100	0.090	0.100	-10.00	18	148,500,000	13,365,000
مجموع قطاع المصارف												1,324,717,698
قطاع الاتصالات												
اسياسيل للاتصالات	TASC	10.700	10.670	10.630	10.670	10.680	10.650	10.700	-0.47	42	11,311,821	120,681,194
الخاتم للاتصالات	TZNI	2.400	2.400	2.400	2.400	2.400	2.400	2.400	0.00	1	20,000	48,000
مجموع قطاع الاتصالات												120,729,194
قطاع التأمين												
الامين للتأمين	NAME	0.600	0.600	0.600	0.600	0.600	0.600	0.600	0.00	4	1,000,000	600,000
مجموع قطاع التأمين												600,000
قطاع الخدمات												
بغداد العراق للنقل العام	SBPT	52.010	52.010	52.010	51.200	53.040	52.000	52.000	0.00	17	512,000	26,215,000
مدينة ألعاب الكرخ	SKTA	4.250	4.880	4.250	4.580	4.290	4.700	4.250	10.59	27	5,367,980	24,596,152
الموصل لمدن الألعاب	SMOF	8.250	8.260	8.250	8.250	8.250	8.250	8.250	0.00	3	125,000	1,031,750
المعمورة العقارية	SMRI	5.400	5.400	5.400	5.400	5.390	5.400	5.400	0.00	7	383,000	2,068,200
مجموع قطاع الخدمات												53,911,102
قطاع الصناعة												
بغداد للمشروبات الغازية	IBSD	3.860	3.890	3.850	3.870	3.880	3.880	3.870	0.52	59	16,439,739	63,582,858
العراقية لتصنيع التمور	IIDP	2.900	2.900	2.900	2.880	2.870	2.870	2.870	0.00	2	27,317	78,700
العراقية للاعمال الهندسية	IIEW	9.500	9.500	9.500	9.500	9.010	9.500	9.500	5.56	1	50,000	475,000
الكندي لانتاج اللقاحات	IKLV	2.500	2.500	2.500	2.500	2.500	2.500	2.500	0.00	2	370,000	925,000
مجموع قطاع الصناعة												65,061,558
قطاع الفنادق والسياحة												
فندق بغداد	HBAG	11.000	11.000	11.000	11.000	11.000	11.000	11.000	0.00	1	100,000	1,100,000
فنادق عشتار	HISH	9.450	9.450	9.450	9.450	9.510	9.450	9.450	-0.53	3	300,000	2,835,000
فنادق المنصور	HMAN	39.100	39.100	39.100	39.100	39.190	39.100	39.100	0.00	1	16,840	658,444
الوطنية للاستثمارات السياحية	HNTI	9.600	9.600	9.600	9.600	9.700	9.600	9.600	-1.03	2	102,000	979,200
مجموع قطاع الفنادق والسياحة												5,572,644
قطاع الزراعة												
العراقية لانتاج البذور	AISP	8.750	9.000	8.730	8.900	8.710	8.850	8.700	1.14	111	16,865,424	150,093,889
مجموع الزراعة												150,093,889
مجموع السوق النظامي												1,720,686,085

الجلسة (174) نشرة المنصة الثانية لتداول الشركات ليوم الثلاثاء 2024/9/24 Undisclosed Platform Trading

اسم الشركة	رمز الشركة	افتتاح	اعلى سعر	ادنى سعر	المعدل الحالي	المعدل السابق	سعر الاغلاق	اغلاق سابق	التغير (%)	الصفقات	الاسهم المتداولة	القيمة المتداولة
قطاع المصارف												
مصرف الائتمان	BROI	0.870	0.870	0.870	0.870	0.870	0.870	0.870	0.00	2	2,000,000	1,740,000
مجموع قطاع المصارف												1,740,000
قطاع الخدمات												
الامين للاستثمارات العقارية	SAEI	2.500	2.500	2.500	2.500	2.380	2.500	2.410	3.73	5	250,000	625,000
مجموع قطاع الخدمات												625,000
قطاع الصناعة												
الفلوجة لانتاج المواد الانشائية	IFCM	3.300	3.300	3.300	3.300	3.300	3.300	3.300	0.00	7	2,485,000	8,200,500
الوطنية لصناعات الاثاث المنزلي	IHFI	1.500	1.510	1.500	1.510	1.500	1.510	1.500	0.67	2	300,000	452,500
مجموع قطاع الصناعة												8,653,000
قطاع الفنادق والسياحة												
فندق آشور	HASH	20.000	20.000	20.000	20.000	20.000	20.000	20.000	0.00	1	2,000	40,000
مجموع الفنادق والسياحة												40,000
مجموع السوق الثاني												11,058,000

الجلسة (175) نشرة المنصة الثالثة لتداول الشركات ليوم الثلاثاء 2024/9/24 Undisclosed Platform Trading

اسم الشركة	رمز الشركة	افتتاح	اعلى سعر	ادنى سعر	المعدل الحالي	المعدل السابق	سعر الاغلاق	اغلاق سابق	التغير (%)	الصفقات	الاسهم المتداولة	القيمة المتداولة
قطاع الصناعة												
الصناعات الالكترونية	IELI	0.940	0.970	0.940	0.950	0.940	0.970	0.940	3.19	2	1,150,000	1,088,500
الهلال الصناعية	IHLI	1.170	1.190	1.170	1.180	1.180	1.190	1.180	0.85	2	3,000,000	3,550,000
صناعة وتجارة الكارتون	IICM	2.140	2.140	2.140	2.140	2.140	2.140	2.140	0.00	1	52,681	112,737
الصناعات الخفيفة	ITLI	0.840	0.840	0.830	0.840	0.790	0.840	0.800	5.00	18	37,500,000	31,435,000
مجموع قطاع الصناعة												36,186,237
مجموع السوق الثالث												36,186,237
مجموع السوق												1,767,930,323

الشركات غير المتداولة لمنصة التداول النظامي لجلسة الثلاثاء 2024/9/24

اسم الشركة	رمز الشركة	معدل السعر السابق	سعر الاغلاق السابق
قطاع المصارف			
مصرف الطيف الاسلامي	BTIB	0.780	0.780
مصرف آسيا العراق الاسلامي	BAIB	0.900	0.900
مصرف ايلاف الاسلامي	BELF	0.400	0.400
المصرف الوطني الاسلامي	BNAI	0.570	0.570
مصرف جيهان الاسلامي	BCIH	2.030	2.030
مصرف الاتحاد العراقي	BUOI	0.300	0.300
قطاع التأمين			
الخليج للتأمين	NGIR	0.340	0.340
دار السلام للتأمين	NDSA	0.780	0.780
قطاع الخدمات			
رحاب كربلاء	HKAR	0.450	0.450
النخبة للمقاولات العامة	SNUC	0.680	0.680
قطاع الصناعة			
طريق الخازر للمواد الاثنائية	IKHC	2.220	2.300
المعدنية والدراجات	IMIB	2.100	2.100
العراقية للسجاد والمفروشات	IITC	15.000	15.000
المنصور الدوائية	IMAP	2.030	2.030
انتاج الالبسة الجاهزة	IRMC	3.500	3.500
قطاع الفنادق والسياحة			
فندق بابل	HBAY	100.000	100.000
المدينة السياحية لسد الموصل	HTVM	8.500	8.500
فندق السدير	HSAD	26.500	26.500
قطاع الزراعة			
العراقية لتسويق اللحوم	AIPM	5.230	5.270
اسماك الشرق الأوسط	AMEF	7.500	7.500
المنتجات الزراعية	AIRP	20.000	20.000
الاهلية للانتاج الزراعي	AAHP	0.930	0.930
بابل للإنتاج الحيواني والنباتي	ABAP	1.000	1.000

الشركات غير المتداولة للمنصة الثانية لجلسة الثلاثاء 2024/9/24

اسم الشركة	رمز الشركة	معدل السعر السابق	سعر الاغلاق السابق
قطاع المصارف			
مصرف عبر العراق للاستثمار	BTRI	0.490	0.490
مصرف العطاء الاسلامي	BLAD	0.130	0.130
مصرف أربيل	BERI	0.110	0.110
المصرف الدولي الإسلامي	BINT	0.340	0.340
مصرف العالم الاسلامي	BWOR	1.000	1.000
مصرف القرطاس الإسلامي	BQUR	1.000	1.000
مصرف القابض الإسلامي	BQAB	0.240	0.240
مصرف العربية الاسلامي	BAAI	1.000	1.000
مصرف المشرق العربي	BAMS	—	—
مصرف الثقة الدولي الإسلامي	BTRU	0.750	0.750
مصرف الجنوب الإسلامي	BJAB	1.000	1.000
مصرف الاقليم التجاري	BRTB	1.000	1.000
مصرف التنمية	BIDB	1.000	1.000

1.000	1.000	BAME	مصرف أمين العراق الإسلامي
1.000	1.000	BMUI	مصرف المستشار الإسلامي
1.000	1.000	BANS	مصرف الانصاري الإسلامي

### الشركات غير المتداولة للمنصة الثانية لجلسة الثلاثاء 2024/9/24

اسم الشركة	رمز الشركة	معدل السعر السابق	سعر الاغلاق السابق
قطاع التأمين			
الاهلية للتأمين	NAHF	0.310	0.310
الحمراء للتأمين	NHAM	0.750	0.750
قطاع الاستثمار			
الامين للاستثمار المالي	VAMF	1.000	1.00
الونام للاستثمار المالي	VWIF	0.280	0.280
قطاع الزراعة			
شركة الريباس للدواجن والاعلاف	AREB	—	—
قطاع الخدمات			
ابداع شرق الاوسط	SIBD	1.000	1.000
قطاع الصناعة			
بغداد لمواد التغليف	IBPM	2.800	2.800
الصناعات الكيماوية العصرية	IMCI	100.000	100.000

### الشركات غير المتداولة للمنصة الثالثة الثلاثاء 2024/9/24

اسم الشركة	رمز الشركة	معدل السعر السابق	سعر الاغلاق السابق
قطاع المصارف			
مصرف بابل	BBAY	0.060	0.060
قطاع الخدمات			
نقل المنتجات النفطية	SIGT	0.950	0.950
البادية للنقل العام	SBAG	0.560	0.560
قطاع الصناعة			
صناعة المواد الاتشائية الحديثة	IMCM	0.490	0.490
قطاع الزراعة			
الحديثة للانتاج الحيواني	AMAP	0.500	0.500
قطاع الاستثمار			
الباتك للاستثمارات المالية	VBAT	0.390	0.390
قطاع الفنادق والسياحة			
فندق فلسطين	HPAL	18.000	18.000

نشرة تداول الاسهم المشتراة لغير العراقيين في السوق النظامي

اسم الشركة	رمز الشركة	الصفقات	الاسهم المتداولة	القيمة المتداولة
قطاع المصارف				
مصرف بغداد	BBOB	33	74,000,000	216,424,311
مصرف المنصور للاستثمار	BMNS	25	190,000,000	306,819,625
مجموع قطاع المصارف		58	264,000,000	523,243,936
قطاع الاتصالات				
اسيا سيل للاتصالات	TASC	11	2,450,000	26,043,500
مجموع قطاع الاتصالات		11	2,450,000	26,043,500
المجموع الكلي		69	266,450,000	549,287,436

نشرة تداول الاسهم المباعة من غير العراقيين في السوق النظامي

اسم الشركة	رمز الشركة	الصفقات	الاسهم المتداولة	القيمة المتداولة
قطاع المصارف				
مصرف بغداد	BBOB	7	5,000,000	14,301,753
المصرف الاسلامي	BIIB	1	1,000,000	1,360,000
مصرف المنصور للاستثمار	BMNS	11	40,000,000	64,534,000
مجموع قطاع المصارف		19	46,000,000	80,195,753
المجموع الكلي		19	46,000,000	80,195,753

الجلسة (5) نشرة لمنصة تداول اسهم الشركات غير المدرجة OTC

اسم الشركة	رمز الشركة	اعلى سعر	ادنى سعر	المعدل الحالي	الصفقات	الاسهم المتداولة	القيمة المتداولة
قطاع المصارف							
مصرف الوركاء للاستثمار والتمويل	BWAI	0.400	0.300	0.350	15	17,338,000	6,129,060
مجموع قطاع الخدمات المالية					15	17,338,000	17,338,015
مجموع السوق					15	17,338,000	17,338,015

الشركات غير المتداولة لمنصة تداول اسهم الشركات غير المدرجة OTC

اسم الشركة	رمز الشركة	معدل السعر السابق
قطاع الخدمات المالية		
الكرمل للوساطة	FKSX	10
الربيع للوساطة	FRSE	—





## سوق العراق للاوراق المالية

الثلاثاء 2024/9/24

### نشرة السندات غير المتداولة

نوع وفئة السند	نوع الاصدارية	رمز التداول	اخر سعر تداول	تاريخ الإطفاء
سندات بناء / مليون دينار	الأولى	CB10	1030000	10/12/2025
سندات بناء / مليون دينار	الثانية	CB20	964981	19/12/2025
سندات اعمار / 500 الف دينار	الأولى	CB25	—	09/10/2025
سندات اعمار / مليون دينار	الأولى	CB30	984000	09/10/2027
سندات اعمار / 500 الف دينار	الثانية	CB35	—	—
سندات اعمار / مليون دينار	الثانية	CB40	—	—
سندات اعمار / 500 الف دينار	الثالثة	CB45	—	—
سندات اعمار / مليون دينار	الثالثة	CB50	—	—