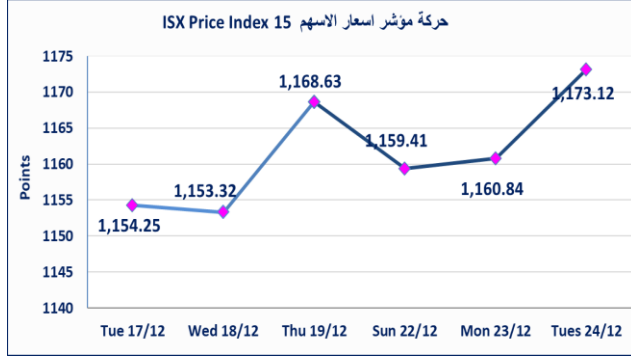


667	الصفقات المدرجة وOTC
-----	----------------------

826,761,609	قيمة الأسهم المتداولة المدرجة و OTC
-------------	-------------------------------------

1,209,743,494	الاسهم المتداولة المدرجة و OTC
---------------	--------------------------------

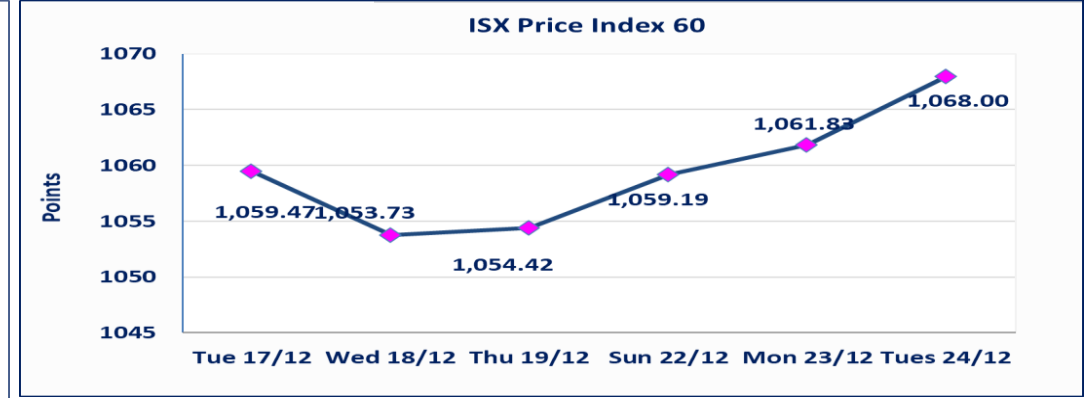
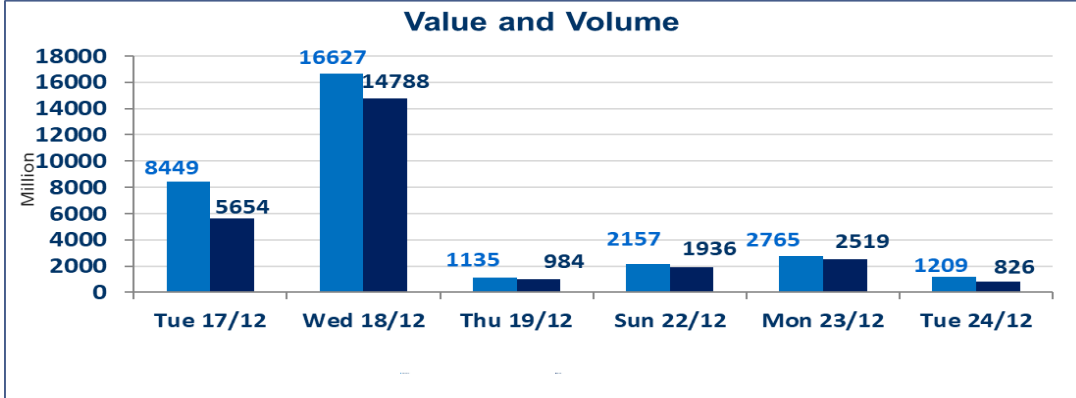


نقطة	1173.12	المؤشر ISX 15 اليوم
نقطة	1160.84	المؤشر ISX 15 السابق
%	1.06	نسبة التغير
نقطة	12.28	عدد النقاط

نقطة	1068.00	المؤشر ISX 60 اليوم
نقطة	1061.83	المؤشر ISX 60 السابق
%	0.58	نسبة التغير
نقطة	6.17	عدد النقاط

59	5 : OTC	54 : الشركات غير المتداولة المدرجة :
12		الشركات المرتفعة
10		الشركات المنخفضة

110	6 : OTC	104 : الشركات المدرجة :
39	1 : OTC	38 : الشركات المتداولة :
5		شركات الهيئة العامة
7		الموقوفة بقرار من هيئة الأوراق المالية



ارتفاع سعر سهم الشركة بكامل حدود نسبة التغير لجلستي 12/22 و 2024/12/23 أرسل السوق كتاب للاستفسار عن الاحداث الجوهرية التي أدت الى ارتفاع السعر.	مصرف الاستثمار العراقي (BIBI)
تم إيقاف التداول اعتباراً من يوم الثلاثاء 2024/12/24 لقرب استحقاق الفوائد النصف السنوية .	سندات اعمار الاصدارية الثالثة
كتاب مجلس المحافظين سوق العراق للأوراق المالية المرقم م/357 في 2024/12/15 ستكون اخر جلسة تداول لعام 2024 يوم الاثنين 2024/12/30 ، واول جلسة تداول لعام 2025 يوم الثلاثاء 2025/1/7 .	*
نسبة التغير في المنصة النظامية (15%) ، ونسبة التغير في المنصة الثانية (20%) ، ونسبة التغير في المنصة الثالثة (5%) إرتفاعاً وإنخفاضاً من سعر الاغلاق السابق.	الحد الأعلى والادنى للتغير في السعر

الشركات الأكثر ارتفاعاً وانخفاضاً

نسبة التغير لاسعار الاغلاق الاكثر انخفاضاً

اسم الشركة	الاسهم المتداولة	التغير (%)	اغلاق
صناعة المواد الانشائية الحديثة	1,535,450	-3.45	0.560
مصرف الخليج التجاري	250,119,585	-2.22	0.440
الخازر لانتاج المواد الانشائية	9,498	-2.22	2.200
الاهلية للانتاج الزراعي	2,412	-1.87	1.050
الحديثة للانتاج الحيواني	151,896	-1.82	0.540

نسبة التغير لاسعار الاغلاق الاكثر ارتفاعاً

اسم الشركة	الاسهم المتداولة	التغير (%)	اغلاق
المصرف المتحد للاستثمار	261,940,291	20.00	0.060
مصرف الاستثمار العراقي	114,732,616	14.29	0.400
مصرف اشور الدولي	118,223,373	13.33	0.340
مصرف الاقتصاد	112,233,439	11.54	0.290
مصرف الطيف الاسلامي	1,225,665	11.11	1.000

الشركات الأكثر نشاطاً من حيث عدد الأسهم المتداولة (حجم التداول) والقيمة المتداولة

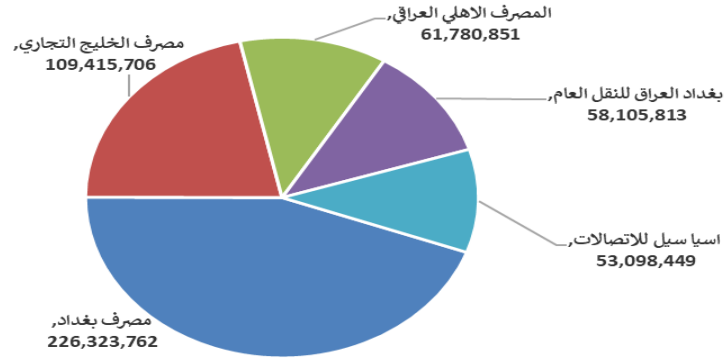
الشركات الاكثر نشاطا حسب القيمة المتداولة

اسم الشركة	القيمة المتداولة	التغير (%)	اغلاق
مصرف بغداد	226,323,762	0.24	4.240
مصرف الخليج التجاري	109,415,706	-2.22	0.440
المصرف الاهلي العراقي	61,780,851	0.27	3.740
بغداد العراق للنقل العام	58,105,813	-36.48	38.430
اسيا سيل للاتصالات	53,098,449	0.08	12.200

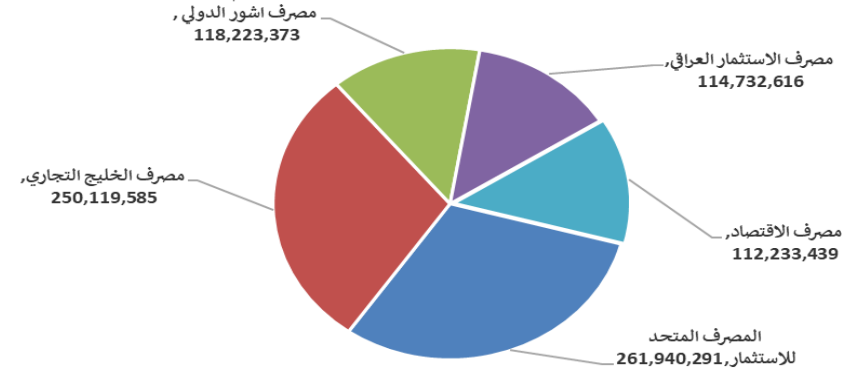
الشركات الاكثر نشاطا حسب الاسهم المتداولة (حجم التداول)

اسم الشركة	الاسهم المتداولة	التغير (%)	اغلاق
المصرف المتحد للاستثمار	261,940,291	20.00	0.060
مصرف الخليج التجاري	250,119,585	-2.22	0.440
مصرف اشور الدولي	118,223,373	13.33	0.340
مصرف الاستثمار العراقي	114,732,616	14.29	0.400
مصرف الاقتصاد	112,233,439	11.54	0.290

الشركات الأكثر تداولاً من حيث قيمة التداول



الشركات الأكثر تداولاً من حيث عدد الاسهم





الجلسة (236) نشرة منصة تداول الاسهم النظامية ليوم الثلاثاء 2024/12/24 Regular Market Trading

اسم الشركة	رمز الشركة	افتتاح	اعلى سعر	ادنى سعر	المعدل الحالي	المعدل السابق	سعر الاغلاق	اغلاق سابق	التغير (%)	الصفقات	الاسهم المتداولة	القيمة المتداولة
قطاع المصارف												
مصرف اشور الدولي	BASH	0.310	0.340	0.310	0.320	0.300	0.340	0.300	13.33	55	118,223,373	38,205,681
مصرف بغداد	BBOB	4.230	4.250	4.220	4.240	4.220	4.240	4.230	0.24	35	53,383,672	226,323,762
المصرف التجاري العراقي	BCOI	0.900	0.900	0.890	0.900	0.890	0.890	0.900	-1.11	8	17,980,000	16,112,300
مصرف الاقتصاد	BEFI	0.260	0.290	0.270	0.280	0.270	0.290	0.260	11.54	66	112,233,439	31,839,664
مصرف الخليج التجاري	BGUC	0.450	0.450	0.430	0.440	0.450	0.440	0.450	-2.22	79	250,119,585	109,415,706
مصرف الاستثمار العراقي	BIBI	0.380	0.400	0.380	0.390	0.350	0.400	0.350	14.29	77	114,732,616	45,046,365
المصرف العراقي الاسلامي	BIIB	1.490	1.490	1.460	1.470	1.490	1.470	1.490	-1.34	31	22,741,988	33,444,031
مصرف الشرق الأوسط	BIME	0.080	0.080	0.080	0.080	0.080	0.080	0.080	0.00	29	106,875,000	8,550,000
مصرف كوردستان	BKUI	0.900	0.900	0.900	0.900	0.900	0.900	0.900	0.00	2	200,000	180,000
مصرف الموصل	BMFI	0.160	0.160	0.160	0.160	0.160	0.160	0.160	0.00	1	500,000	80,000
مصرف المنصور	BMNS	1.970	1.970	1.960	1.960	1.960	1.960	1.960	0.00	14	8,148,835	15,998,478
المصرف الاهلي العراقي	BNOI	3.730	3.800	3.730	3.760	3.720	3.740	3.720	0.27	28	16,428,330	61,780,851
مصرف سومر التجاري	BSUC	0.090	0.090	0.090	0.090	0.090	0.090	0.090	0.00	2	20,000,000	1,800,000
مصرف الطيف الاسلامي	BTIB	0.960	1.000	0.960	0.980	0.900	1.000	0.900	11.11	2	1,225,665	1,205,665
مجموع قطاع المصارف												589,982,504
قطاع الاتصالات												
اسيا سيل للاتصالات	TASC	12.190	12.200	12.100	12.190	12.190	12.200	12.190	0.08	20	4,354,233	53,098,449
الخاتم للاتصالات	TZNI	2.410	2.410	2.400	2.400	2.400	2.400	2.400	0.00	8	904,039	2,170,194
مجموع قطاع الاتصالات												55,268,642
قطاع التأمين												
الخليج للتأمين	NGIR	0.530	0.530	0.530	0.530	0.530	0.530	0.530	0.00	1	110,299	58,458
مجموع قطاع التأمين												58,458
قطاع الخدمات												
بغداد العراق للنقل العام	SBPT	35.000	38.430	35.000	38.320	60.580	38.430	60.500	-36.48	46	1,516,457	58,105,813
العاب الكرخ السياحية	SKTA	4.300	4.300	4.300	4.300	4.240	4.300	4.300	0.00	1	23,117	99,403
مجموع قطاع الخدمات												58,205,216
قطاع الصناعة												
بغداد للمشروبات الغازية	IBSD	4.170	4.200	4.170	4.170	4.170	4.170	4.170	0.00	21	2,353,211	9,821,421
صناعة وتجارة الكارتون	IICM	1.830	1.830	1.830	1.830	1.830	1.830	1.830	0.00	14	1,412,715	2,585,268
التمور العراقية	IIDP	3.600	3.600	3.600	3.600	3.700	3.600	3.600	0.00	2	2,760	9,936
الخازر لانتاج المواد الانشائية	IKHC	2.200	2.200	2.200	2.200	2.250	2.200	2.250	-2.22	1	9,498	20,896
الكندي لانتاج اللقاحات	IKLV	3.000	3.000	3.000	3.000	3.030	3.000	3.000	0.00	7	1,307,000	3,921,000
الخيطة الحديثة	IMOS	9.100	9.100	9.100	9.100	9.100	9.100	9.100	0.00	1	5,462	49,704
انتاج الالبسة الجاهزة	IRMC	3.650	3.650	3.650	3.650	3.650	3.650	3.650	0.00	1	40,850	149,103
مجموع قطاع الصناعة												16,557,327
قطاع الفنادق والسياحة												
فندق بابل	HBAY	108.000	108.000	108.000	108.000	107.360	108.000	108.000	5.88	1	1,000	108,000
فنادق عشتار	HISH	10.000	10.000	10.000	10.000	10.000	10.000	10.000	0.00	10	628,000	6,280,000
مجموع الفنادق والسياحة												6,388,000
الاهلية للانتاج الزراعي												
الاهلية للانتاج الزراعي	AAHP	1.050	1.050	1.050	1.050	1.040	1.050	1.050	-1.87	1	2,412	2,533
العراقية لانتاج البذور	AISP	8.550	8.550	8.400	8.430	8.470	8.400	8.400	-1.18	20	1,768,000	14,900,965
مجموع قطاع الزراعة												14,903,498
مجموع السوق النظامي												741,363,645

الجلسة (235) نشرة المنصة الثانية لتداول الشركات ليوم الثلاثاء 2024/12/24 Second Platform Trading

اسم الشركة	رمز الشركة	افتتاح	اعلى سعر	ادنى سعر	المعدل الحالى	المعدل السابق	سعر الاغلاق	اغلاق سابق	التغير (%)	الصفقات	الاسهم المتداولة	القيمة المتداولة
قطاع المصارف												
مصرف العطاء الاسلامي	BLAD	0.100	0.100	0.100	0.100	0.090	0.100	0.090	11.11	1	259,061	25,906
مصرف الائتمان	BROI	0.850	0.850	0.850	0.850	0.850	0.850	0.850	0.00	2	2,000,000	1,700,000
مجموع قطاع المصارف												1,725,906
مجموع السوق الثاني												1,725,906

الجلسة (236) نشرة المنصة الثالثة لتداول الشركات ليوم الثلاثاء 2024/12/24 Undisclosed Platform Trading

اسم الشركة	رمز الشركة	افتتاح	اعلى سعر	ادنى سعر	المعدل الحالى	المعدل السابق	سعر الاغلاق	اغلاق سابق	التغير (%)	الصفقات	الاسهم المتداولة	القيمة المتداولة
قطاع المصارف												
المصرف المتحد للاستثمار	BUND	0.050	0.060	0.050	0.050	0.050	0.060	0.050	20.00	15	261,940,291	13,114,515
مجموع قطاع المصارف												13,114,515
قطاع الصناعة												
الصناعات الالكترونية	IELI	1.750	1.750	1.750	1.750	1.710	1.750	1.710	2.34	1	10,000	17,500
صناعة المواد الانشائية الحديثة	IMCM	0.560	0.560	0.560	0.560	0.580	0.560	0.580	-3.45	12	1,535,450	859,852
الصناعات الكيماوية والبلاستيكية	INCP	2.270	2.290	2.260	2.270	2.270	2.260	2.270	-0.44	9	10,852,189	24,627,964
الصناعات الخفيفة	ITLI	1.050	1.100	1.050	1.090	1.050	1.100	1.050	4.76	28	29,813,051	32,613,704
مجموع قطاع الصناعة												58,119,019
قطاع الزراعة												
الحديثة للإنتاج الحيواني	AMAP	0.540	0.540	0.540	0.540	0.550	0.540	0.550	-1.82	1	151,896	82,024
مجموع قطاع الزراعة												82,024
مجموع السوق الثالث												71,315,558
مجموع السوق												814,405,109

الشركات غير المتداولة لمنصة التداول النظامي لجلسة الثلاثاء 2024/12/24

اسم الشركة	رمز الشركة	معدل السعر السابق	سعر الاغلاق السابق
قطاع المصارف			
مصرف ايلاف الاسلامي	BELF	0.460	0.460
مصرف الاتحاد العراقي	BUOI	0.200	0.200
المصرف الوطني الاسلامي	BNAI	0.570	0.570
مصرف جيهان الاسلامي	BCIH	2.030	2.030
مصرف اسيا العراق الاسلامي	BAIB	0.900	0.900
قطاع التأمين			
الامين للتأمين	NAME	0.750	0.750
دار السلام للتأمين	NDSA	0.760	0.760
قطاع الخدمات			
الموصل لمدن الالعاب	SMOF	7.000	7.000
المعمورة للاستثمارات العقارية	SMRI	5.500	5.500
رحاب كربلاء	HKAR	0.750	0.750
النخبة للمقاولات العامة	SNUC	0.800	0.800
قطاع الصناعة			
المعدنية والدراجات	IMIB	2.400	2.400
العراقية للاعمال الهندسية	IIEW	9.000	9.000
العراقية للسجاد والمفروشات	IITC	17.750	17.760
المنصور للصناعات الدوائية	IMAP	2.490	2.430
قطاع الفنادق والسياحة			
المدينة السياحية لسد الموصل	HTVM	8.500	8.500
فندق السدير	HSAD	27.000	27.000
فنادق المنصور	HMAN	41.000	41.000
الوطنية للاستثمارات السياحية	HNTI	10.200	10.200
فندق بغداد	HBAG	12.000	12.000
قطاع الزراعة			
المنتجات الزراعية	AIRP	18.750	18.750
العراقية لانتاج وتسويق اللحوم	AIPM	6.100	6.100
بابل للإنتاج الحيواني والنباتي	ABAP	25.000	25.000

الشركات غير المتداولة للمنصة الثانية لجلسة الثلاثاء 2024/12/24

اسم الشركة	رمز الشركة	معدل السعر السابق	سعر الاغلاق السابق
قطاع المصارف			
مصرف العالم الاسلامي	BWOR	1.000	1.000
مصرف القرطاس الإسلامي	BQUR	1.000	1.000
مصرف القابض الإسلامي	BQAB	0.240	0.240
مصرف الاقليم التجاري	BRTB	1.000	1.000
مصرف التنمية	BIDB	1.000	1.000
مصرف المستشار الاسلامي	BMUI	1.000	1.000
مصرف العربية الاسلامي	BAAI	1.000	1.000
مصرف امين العراق	BAME	1.000	1.000
المصرف الدولي الاسلامي	BINT	0.290	0.290
مصرف المشرق العربي	BAMS	0.940	0.940

0.940	0.940	BJAB	مصرف الجنوب الاسلامي
1.000	1.000	BANS	مصرف الانصاري الإسلامي
0.700	0.700	BINI	مصرف نور العراق
1.000	1.000	BMAL	مصرف المال الإسلامي
0.920	0.920	BTRI	مصرف عبر العراق للاستثمار
0.750	0.750	BTRU	مصرف الثقة الدولي الإسلامي

الشركات غير المتداولة للمنصة الثانية لجلسة الثلاثاء 2024/12/24

اسم الشركة	رمز الشركة	معدل السعر السابق	سعر الاغلاق السابق
قطاع التأمين			
الحمراء للتأمين	NHAM	0.760	0.760
الاهلية للتأمين	NAHF	0.800	0.800
قطاع الاستثمار			
الامين للاستثمار المالي	VAMF	1.000	1.000
الوئام للاستثمار المالي	VWIF	0.370	0.370
قطاع الخدمات			
ابداع شرق الاوسط	SIBD	1.000	1.000
الامين للاستثمارات العقارية	SAEI	2.450	2.450
قطاع الصناعة			
بغداد لمواد التغليف	IBPM	2.900	2.900
الفلوجة لانتاج المواد الانشائية	IFCM	3.250	3.250
الوطنية لصناعات الاثاث المنزلي	IHFI	1.400	1.400
قطاع الزراعة			
شركة الريباس للدواجن والاعلاف	AREB	-	-

الشركات غير المتداولة للمنصة الثالثة ليوم الثلاثاء 2024/12/24

اسم الشركة	رمز الشركة	معدل السعر السابق	سعر الاغلاق السابق
قطاع الاستثمار			
الباتك للاستثمارات المالية	VBAT	0.390	0.390
قطاع الفنادق والسياحة			
فندق فلسطين	HPAL	21.000	21.000
قطاع الصناعة			
الهلال الصناعية	IHLI	2.000	2.000
قطاع الخدمات			
البادية للنقل العام	SBAG	0.580	0.580
نقل المنتجات النفطية	SIGT	0.760	0.760



سوق العراق للأوراق المالية
IRAQ STOCK EXCHANGE

سوق العراق للأوراق المالية
نشرة تداول أسهم غير العراقيين لجلسة الثلاثاء 2024/12/24

نشرة تداول الاسهم المشتراة لغير العراقيين في السوق النظامي

القيمة المتداولة	الاسهم المتداولة	الصفقات	رمز الشركة	اسم الشركة
قطاع المصارف				
211,985,980	50,000,000	23	BBOB	مصرف بغداد
211,985,980	50,000,000	23		مجموع قطاع المصارف
قطاع الاتصالات				
36,712,588	3,009,490	11	TASC	اسيا سيل للاتصالات
36,712,588	3,009,490	11		مجموع قطاع الاتصالات
248,698,568	53,009,490	34		المجموع الكلي

نشرة تداول الاسهم المباعة من غير العراقيين في السوق النظامي

القيمة المتداولة	الاسهم المتداولة	الصفقات	رمز الشركة	اسم الشركة
قطاع الاتصالات				
970,194	404,039	4	TZNI	الخاتم للاتصالات
970,194	404,039	4		مجموع قطاع الاتصالات
970,194	404,039	4		المجموع الكلي

الجلسة (62) نشرة لمنصة تداول اسهم الشركات غير المدرجة OTC

القيمة المتداولة	الاسهم المتداولة	الصفقات	المعدل الحالي	ادنى سعر	اعلى سعر	رمز الشركة	اسم الشركة
قطاع المصارف							
12,356,500	45,950,000	14	0.270	0.260	0.270	BWAI	مصرف الوركاء للاستثمار والتمويل
12,356,500	45,950,000	14					مجموع قطاع مصارف
12,356,500	45,950,000	14					مجموع السوق

الشركات غير المتداولة لمنصة تداول اسهم الشركات غير المدرجة OTC

معدل السعر السابق	رمز الشركة	اسم الشركة
قطاع المصارف		
-	BSAN	مصرف السنام الإسلامي
قطاع الخدمات المالية		
8.000	FKSX	الكرمل للوساطة
-	FISH	بوابة عشتار للنظم وخدمات الدفع
11.000	FRSE	الربيع للوساطة

نشرة السندات غير المتداولة

تاريخ الإطفاء	اخر سعر تداول	رمز التداول	نوع الاصدارية	نوع وفئة السند
12/10/2025	1030000	CB10	الأولى	سندات بناء / مليون دينار
12/19/2025	964981	CB20	الثانية	سندات بناء / مليون دينار
10/9/2025	-	CB25	الأولى	سندات اعمار / 500 الف دينار
10/9/2027	984000	CB30	الأولى	سندات اعمار / مليون دينار
-	-	CB35	الثانية	سندات اعمار / 500 الف دينار
-	-	CB40	الثانية	سندات اعمار / مليون دينار
-	-	CB45	الثالثة	سندات اعمار / 500 الف دينار
-	-	CB50	الثالثة	سندات اعمار / مليون دينار
-	-	CB55	الأولى	سندات انجاز / 500 الف دينار
-	-	CB60	الأولى	سندات انجاز / مليون دينار
-	-	CB65	الثانية	سندات انجاز / 500 الف دينار
-	-	CB70	الثانية	سندات انجاز / مليون دينار