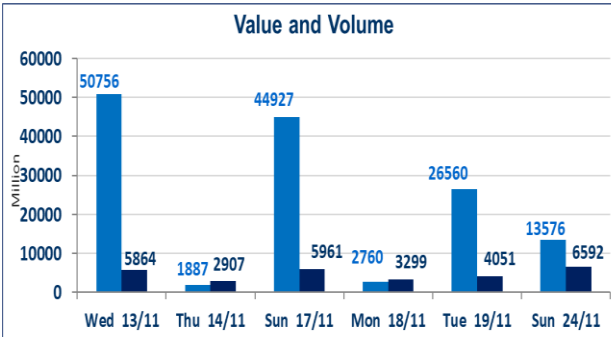


1206	الصفقات المدرجة وOTC
------	----------------------

6,592,985,943	قيمة الأسهم المتداولة المدرجة و OTC
---------------	-------------------------------------

13,576,090,461	الاسهم المتداولة المدرجة و OTC
----------------	--------------------------------

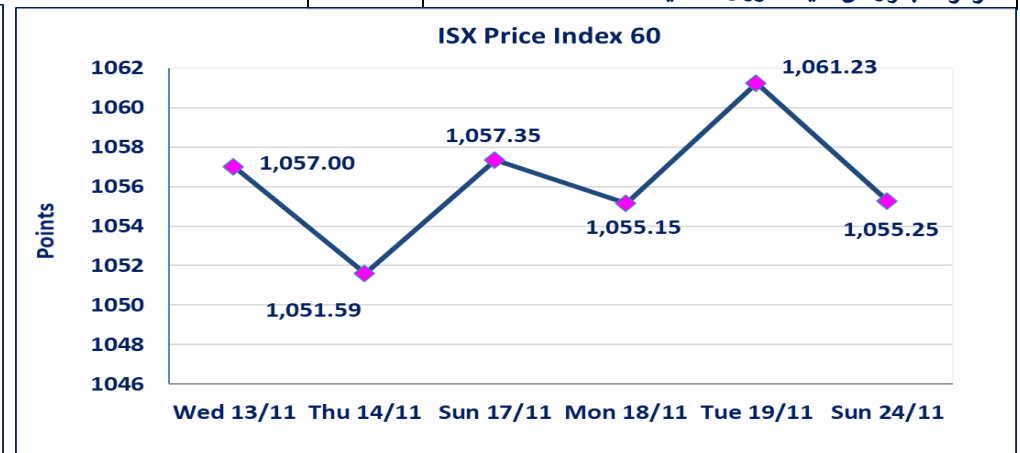
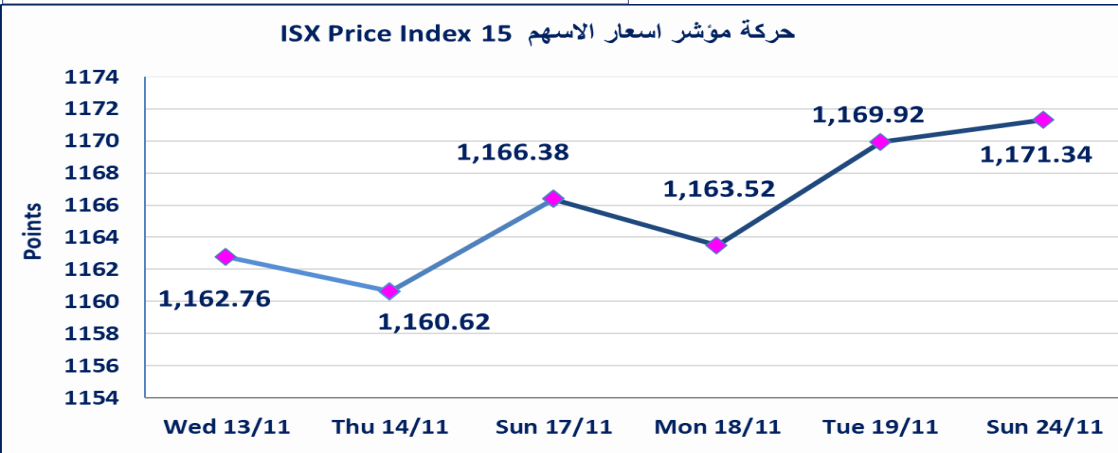


نقطة	1171.34	المؤشر ISX 15 اليوم
نقطة	1169.92	المؤشر ISX 15 السابق
%	0.12	نسبة التغير
نقطة	1.42	عدد النقاط

نقطة	1055.25	المؤشر ISX 60 اليوم
نقطة	1061.23	المؤشر ISX 60 السابق
%	-0.56	نسبة التغير
نقطة	-5.98	عدد النقاط

48	5 : OTC	43	الشركات غير المتداولة المدرجة :
21			الشركات المرتفعة
13			الشركات المنخفضة

110	6 : OTC	104	الشركات المدرجة :
48	1 : OTC	47	الشركات المتداولة :
7			شركات الهيئة العامة
7			الموقوفة بقرار من هيئة الأوراق المالية



الاورام الخاصة	نفذت شركة براعم الخير أمر متقابل مقصود على أسهم شركة مصرف الشرق الاوسط بعدد أسهم (10,570,000,000) سهم بقيمة (845,600,000) دينار ، في زمن الجلسة الاضافي (بعد الساعة 1 ظهراً) وفقاً لأجراءات تنفيذ الصفقات الكبيرة.
الاورام الخاصة	نفذت شركة الكرمل أمر متقابل مقصود على أسهم شركة مصرف بغداد بعدد أسهم (750,000,000) سهم بقيمة (3,187,500,000) دينار ، في زمن الجلسة الاضافي (بعد الساعة 1 ظهراً) وفقاً لأجراءات تنفيذ الصفقات الكبيرة.
سندات اعمار " الاصدارية الثانية "	سيتم إيقاف التداول على السندات الحكومية اعتباراً من جلسة الأحد 2024/11/24 لقرّب استحقاق الفوائد النصف السنوية .
سندات انجاز (الاصدارية الثانية)	استناداً الى قرار هيئة الأوراق المالية وقرار مجلس المحافظين ادراج وايداع وتداول سندات انجاز " الاصدارية الثانية " بدء عمليات الإيداع اعتباراً من جلسة الاثنين 2024/11/12 وستطلق في التداول اعتباراً من جلسة الثلاثاء 2024/12/3
الحد الأعلى والادنى للتغير في السعر	نسبة التغير في المنصة النظامية (15%) ، ونسبة التغير في المنصة الثانية (20%) ، ونسبة التغير في المنصة الثالثة (5%) ارتفاعاً وانخفاضاً من سعر الإغلاق السابق

الشركات الأكثر ارتفاعاً وانخفاضاً

نسبة التغير لاسعار الاغلاق الاكثر انخفاضاً

اسم الشركة	اغلاق	التغير (%)	الاسهم المتداولة
التمور العراقية	4.400	-11.65	266,416
الصناعات الخفيفة	1.400	-4.76	17,579,861
مصرف اشور الدولي	0.290	-3.33	42,800,000
مصرف الخليج التجاري	0.320	-3.03	219,766,768
العراقية لانتاج البذور	8.600	-1.71	19,192,387

نسبة التغير لاسعار الاغلاق الاكثر ارتفاعاً

اسم الشركة	اغلاق	التغير (%)	الاسهم المتداولة
رحاب كربلاء	0.870	14.47	417,476
مصرف الطيف الاسلامي	0.850	11.84	21,936,942
مصرف عبر العراق للاستثمار	0.870	6.10	10,500,000
الامين للاستثمارات العقارية	2.750	5.77	1,506,290
البادية للنقل العام	0.640	4.92	601,198

الشركات الأكثر نشاطاً من حيث عدد الأسهم المتداولة (حجم التداول) والقيمة المتداولة

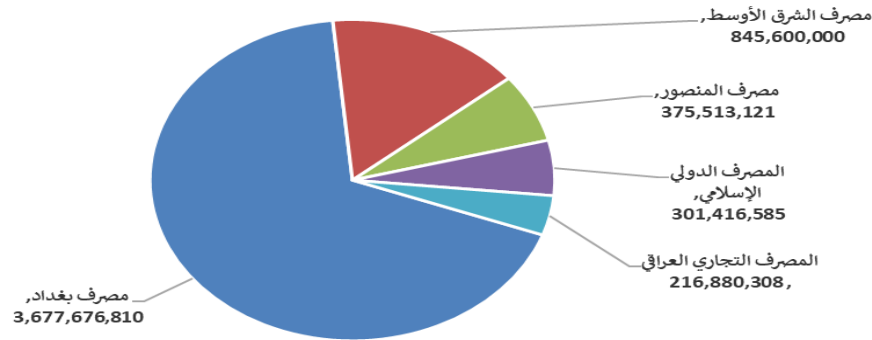
الشركات الاكثر نشاطاً حسب القيمة المتداولة

اسم الشركة	اغلاق	التغير (%)	القيمة المتداولة
مصرف بغداد	4.240	-0.47	3,677,676,810
مصرف الشرق الأوسط	0.080	0.00	845,600,000
مصرف المنصور	1.960	0.00	375,513,121
المصرف الدولي الإسلامي	0.300	3.45	301,416,585
المصرف التجاري العراقي	0.920	3.37	216,880,308

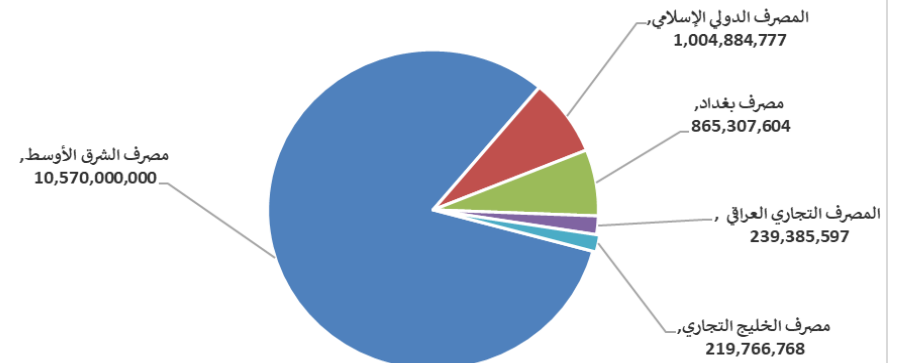
الشركات الاكثر نشاطاً حسب الاسهم المتداولة (حجم التداول)

اسم الشركة	اغلاق	التغير (%)	الاسهم المتداولة
مصرف الشرق الأوسط	0.080	0.00	10,570,000,000
المصرف الدولي الإسلامي	0.300	3.45	1,004,884,777
مصرف بغداد	4.240	-0.47	865,307,604
المصرف التجاري العراقي	0.920	3.37	239,385,597
مصرف الخليج التجاري	0.320	-3.03	219,766,768

الشركات الأكثر تداولاً من حيث قيمة التداول



الشركات الأكثر تداولاً من حيث عدد الاسهم





الجلسة (215) نشرة منصة تداول الاسهم النظامية ليوم الاحد 2024/11/24 Regular Market Trading

اسم الشركة	رمز الشركة	افتتاح	اعلى سعر	ادنى سعر	المعدل الحالي	المعدل السابق	سعر الاغلاق	اغلاق سابق	التغير (%)	الصفقات	الاسهم المتداولة	القيمة المتداولة	
قطاع المصارف													
مصرف اشور الدولي	BASH	0.290	0.290	0.280	0.280	0.290	0.290	0.300	-3.33	12	42,800,000	12,012,000	
مصرف بغداد	BBOB	4.260	4.290	4.240	4.250	4.250	4.240	4.260	-0.47	91	865,307,604	3,677,676,810	
المصرف التجاري العراقي	BCOI	0.890	0.940	0.890	0.910	0.890	0.920	0.890	3.37	120	239,385,597	216,880,308	
مصرف الخليج التجاري	BGUC	0.330	0.330	0.320	0.320	0.320	0.320	0.330	-3.03	84	219,766,768	70,815,892	
مصرف الاستثمار العراقي	BIBI	0.280	0.280	0.280	0.280	0.280	0.280	0.280	0.00	18	44,250,000	12,390,000	
المصرف العراقي الاسلامي	BIIB	1.520	1.520	1.500	1.500	1.500	1.500	1.520	-1.32	29	16,960,584	25,440,889	
مصرف الشرق الأوسط	BIME	0.080	0.080	0.080	0.080	0.080	0.080	0.080	0.00	1	10,570,000,000	845,600,000	
مصرف الموصل	BMFI	0.170	0.170	0.170	0.170	0.170	0.170	0.170	0.00	1	200,000	34,000	
مصرف المنصور	BMNS	1.960	1.970	1.960	1.970	1.950	1.960	1.960	0.00	113	190,872,432	375,513,121	
المصرف الاهلي العراقي	BNOI	3.770	3.820	3.770	3.800	3.800	3.780	3.770	0.27	90	53,882,015	204,706,318	
مصرف سومر التجاري	BSUC	0.080	0.080	0.080	0.080	0.090	0.090	0.090	0.00	14	67,804,467	5,524,357	
مصرف الطيف الاسلامي	BTIB	0.760	0.850	0.760	0.790	0.760	0.850	0.760	11.84	20	21,936,942	17,347,183	
											مجموع قطاع المصارف	5,463,940,879	12,333,166,409
قطاع الاتصالات													
اسيا سيل للاتصالات	TASC	12.410	12.600	12.410	12.570	12.370	12.550	12.400	1.21	113	16,091,541	202,201,579	
											مجموع قطاع الاتصالات	202,201,579	16,091,541
قطاع التأمين													
الامين للتأمين	NAME	0.800	0.800	0.800	0.800	0.800	0.800	0.800	0.00	1	1,242	994	
											مجموع قطاع التأمين	994	1,242
قطاع الخدمات													
بغداد العراق للنقل العام	SBPT	65.000	65.750	65.000	65.400	63.130	65.500	65.000	0.77	40	1,054,310	68,950,861	
مدينة العاب الكرخ	SKTA	4.450	4.610	4.450	4.590	4.450	4.610	4.450	3.60	15	7,009,768	32,164,969	
الموصل لمدن الاعاب	SMOF	8.080	8.080	8.080	8.080	8.700	8.080	8.700	-7.13	1	80,000	646,400	
المعمورة للاستثمارات العقارية	SMRI	6.150	6.150	6.140	6.150	6.160	6.140	6.190	-0.81	6	451,905	2,777,502	
رحاب كربلاء	HKAR	0.770	0.870	0.770	0.840	0.760	0.870	0.760	14.47	2	417,476	351,457	
											مجموع قطاع الخدمات	104,891,188	9,013,459
قطاع الصناعة													
بغداد للمشروبات الغازية	IBSD	4.120	4.140	4.100	4.110	4.130	4.110	4.120	-0.24	86	40,040,565	164,704,705	
صناعة وتجارة الكارتون	IICM	2.100	2.100	2.090	2.090	2.100	2.090	2.100	-0.48	5	951,337	1,989,808	
التمور العراقية	IIDP	4.490	4.490	4.400	4.420	4.980	4.400	4.980	-11.65	7	266,416	1,177,212	
العراقية للسجاد والمفروشات	IITC	17.150	17.250	17.150	17.200	16.920	17.250	17.000	1.47	5	205,143	3,528,002	
الكندي لانتاج اللقاحات	IKLV	3.360	3.390	3.200	3.290	3.080	3.200	3.130	2.24	15	1,422,223	4,674,996	
المنصور الدوائية	IMAP	2.700	2.760	2.690	2.710	2.690	2.690	2.680	0.37	35	24,979,985	67,739,167	
المعدنية والدرجات	IMIB	2.300	2.600	2.300	2.330	2.500	2.600	2.500	4.00	3	173,898	405,135	
الخيطة الحديثة	IMOS	8.650	8.650	8.650	8.650	8.400	8.650	8.400	2.98	1	10,000	86,500	
انتاج الالبسة الجاهزة	IRMC	3.600	3.600	3.600	3.600	3.600	3.600	3.600	0.00	4	400,000	1,440,000	
											مجموع قطاع الصناعة	245,745,524	68,449,567
قطاع الفنادق والسياحة													
فندق بغداد	HBAG	12.000	12.000	12.000	12.000	12.550	12.000	12.550	-4.38	2	100,000	1,200,000	
فنادق عشتار	HISH	10.600	10.620	10.600	10.600	10.640	10.600	10.550	0.47	23	1,915,000	20,302,000	
											مجموع الفنادق والسياحة	21,502,000	2,015,000
قطاع الزراعة													
العراقية لانتاج وتسويق اللحوم	AIPM	6.500	6.500	6.500	6.500	6.320	6.500	6.500	0.00	2	20,186	131,209	
العراقية لانتاج البذور	AISP	8.750	8.750	8.600	8.650	8.760	8.600	8.750	-1.71	121	19,192,387	165,946,659	
											مجموع قطاع الزراعة	166,077,868	19,212,573
											مجموع السوق النظامي	6,204,360,031	12,447,949,791

الجلسة (214) نشرة المنصة الثانية لتداول الشركات ليوم الاحد 2024/11/24 Second Platform Trading

اسم الشركة	رمز الشركة	افتتاح	اعلى سعر	ادنى سعر	المعدل الحالي	المعدل السابق	سعر الاغلاق	اغلاق سابق	التغير (%)	الصفقات	الاسهم المتداولة	القيمة المتداولة		
قطاع المصارف														
المصرف الدولي الإسلامي	BINT	0.290	0.300	0.290	0.300	0.290	0.300	0.290	3.45	11	1,004,884,777	301,416,585		
مصرف العطاء الاسلامي	BLAD	0.120	0.120	0.120	0.120	0.120	0.120	0.120	0.00	1	50,000,000	6,000,000		
مصرف الائتمان	BROI	0.850	0.860	0.850	0.850	0.850	0.860	0.850	1.18	13	26,519,500	22,551,770		
مصرف عبر العراق للاستثمار	BTRI	0.860	0.870	0.860	0.860	0.820	0.870	0.820	6.10	4	10,500,000	9,035,000		
مجموع قطاع المصارف												29	1,091,904,277	339,003,355
قطاع الخدمات														
الامين للاستثمارات العقارية	SAEI	2.620	2.750	2.620	2.710	2.600	2.750	2.600	5.77	15	1,506,290	4,077,298		
مجموع قطاع الخدمات												15	1,506,290	4,077,298
قطاع الفنادق والسياحة														
فندق آشور	HASH	24.900	24.900	24.900	24.900	24.500	24.900	24.500	1.63	1	10,000	249,000		
مجموع الفنادق والسياحة												1	10,000	249,000
قطاع الصناعة														
الفلوجة لإنتاج المواد الإنشائية	IFCM	3.370	3.370	3.370	3.360	3.380	3.350	3.380	-0.89	4	600,000	2,017,295		
الوطنية لصناعات الأثاث المنزلي	IHFI	1.470	1.470	1.470	1.470	1.470	1.470	1.470	0.00	2	3,262,620	4,796,051		
مجموع قطاع الصناعة												6	3,862,620	6,813,346
مجموع السوق الثاني												51	1,097,283,187	350,142,999

الجلسة (215) نشرة المنصة الثالثة لتداول الشركات ليوم الاحد 2024/11/24 Undisclosed Platform Trading

اسم الشركة	رمز الشركة	افتتاح	اعلى سعر	ادنى سعر	المعدل الحالي	المعدل السابق	سعر الاغلاق	اغلاق سابق	التغير (%)	الصفقات	الاسهم المتداولة	القيمة المتداولة		
قطاع المصارف														
المصرف المتحد للاستثمار	BUND	0.060	0.060	0.060	0.060	0.060	0.060	0.060	0.00	2	430,000	25,800		
مجموع قطاع المصارف												2	430,000	25,800
قطاع الخدمات														
البادية للنقل العام	SBAG	0.640	0.640	0.640	0.640	0.610	0.640	0.610	4.92	3	601,198	384,767		
نقل المنتجات النفطية	SIGT	0.840	0.840	0.840	0.840	0.840	0.840	0.840	0.00	1	3,744	3,145		
مجموع قطاع الخدمات												4	604,942	387,912
قطاع الصناعة														
الهلال الصناعية	IHLI	2.000	2.000	2.000	2.000	2.000	2.000	2.000	0.00	4	1,108,146	2,216,292		
صناعة المواد الإنشائية الحديثة	IMCM	0.720	0.720	0.720	0.720	0.690	0.720	0.690	4.35	3	1,005,000	723,600		
الصناعات الكيماوية والبلاستيكية	INCP	2.200	2.310	2.200	2.250	2.220	2.250	2.220	2.27	14	3,569,534	8,025,952		
الصناعات الخفيفة	ITLI	1.500	1.500	1.500	1.430	1.450	1.400	1.450	-4.76	44	17,579,861	25,135,358		
مجموع قطاع الصناعة												65	23,262,541	36,101,201
مجموع السوق الثالث												71	24,297,483	36,514,913
مجموع السوق												1,202	13,569,530,461	6,591,017,943

الشركات غير المتداولة لمنصة التداول النظامي لجلسة الاحد 2024/11/24

اسم الشركة	رمز الشركة	معدل السعر السابق	سعر الاغلاق السابق
قطاع المصارف			
مصرف ايلاف الاسلامي	BELF	0.460	0.460
مصرف كوردستان	BKUI	0.900	0.900
المصرف الوطني الاسلامي	BNAI	0.570	0.570
مصرف الاقتصاد	BEFI	0.260	0.260
مصرف الاتحاد العراقي	BUOI	0.200	0.200
مصرف جيهان الاسلامي	BCIH	2.030	2.030
قطاع الاتصالات			
الخاتم للاتصالات	TZNI	2.400	2.400
قطاع التأمين			
الخليج للتأمين	NGIR	0.370	0.370
دار السلام للتأمين	NDSA	0.770	0.770
قطاع الصناعة			
طريق الخازر للمواد الانشائية	IKHC	2.500	2.500
العراقية للاعمال الهندسية	IIEW	9.750	9.750
قطاع الفنادق والسياحة			
المدينة السياحية لسد الموصل	HTVM	8.500	8.500
فندق السدير	HSAD	27.000	27.000
فندق بابل	HBAY	101.000	101.000
الوطنية للاستثمارات السياحية	HNTI	10.000	10.000
فنادق المنصور	HMAN	41.000	41.600
قطاع الزراعة			
المنتجات الزراعية	AIRP	18.750	18.750
اسماك الشرق الاوسط	AMEF	7.450	7.450
بابل للإنتاج الحيواني والنباتي	ABAP	6.910	6.910

الشركات غير المتداولة للمنصة الثانية لجلسة الاحد 2024/11/24

اسم الشركة	رمز الشركة	معدل السعر السابق	سعر الاغلاق السابق
قطاع المصارف			
مصرف العالم الاسلامي	BWOR	1.000	1.000
مصرف القرطاس الإسلامي	BQUR	1.000	1.000
مصرف القابض الإسلامي	BQAB	0.240	0.240
مصرف الاقليم التجاري	BRTB	1.000	1.000
مصرف التنمية	BIDB	1.000	1.000
مصرف المستشار الاسلامي	BMUI	1.000	1.000
مصرف أربيل	BERI	0.110	0.110
مصرف العربية الاسلامي	BAAI	1.000	1.000
مصرف امين العراق	BAME	1.000	1.000
مصرف الاتصاري الإسلامي	BANS	1.000	1.000
مصرف المال الإسلامي	BMAL	-	-
مصرف المشرق العربي	BAMS	0.940	0.940
مصرف نور العراق	BINI	0.560	0.560

الشركات غير المتداولة للمنصة الثانية لجلسة الاحد 2024/11/24

اسم الشركة	رمز الشركة	معدل السعر السابق	سعر الاغلاق السابق
قطاع التأمين			
الاهلية للتأمين	NAHF	0.800	0.800
الحمراء للتأمين	NHAM	0.760	0.760
قطاع الاستثمار			
الامين للاستثمار المالي	VAMF	1.000	1.000
الونام للاستثمار المالي	VWIF	0.330	0.320
قطاع الزراعة			
شركة الريباس للدواجن والاعلاف	AREB	—	—
قطاع الصناعة			
الصناعات الكيماوية العصرية	IMCI	100.000	100.000
بغداد لمواد التغليف	IBPM	3.100	3.100

الشركات غير المتداولة للمنصة الثالثة ليوم الاحد 2024/11/24

اسم الشركة	رمز الشركة	معدل السعر السابق	سعر الاغلاق السابق
قطاع الاستثمار			
الباتك للاستثمارات المالية	VBAT	0.390	0.390
قطاع الزراعة			
الحديثة للانتاج الحيواني	AMAP	0.550	0.550
قطاع الصناعة			
الصناعات الالكترونية	IELI	1.890	1.860
قطاع الفنادق والسياحة			
فندق فلسطين	HPAL	22.100	22.100



سوق العراق للأوراق المالية
IRAQ STOCK EXCHANGE

سوق العراق للأوراق المالية

نشرة تداول أسهم غير العراقيين لجلسة الاحد 2024/11/24

نشرة تداول الاسهم المشتراة لغير العراقيين في السوق النظامي

اسم الشركة	رمز الشركة	الصفقات	الاسهم المتداولة	القيمة المتداولة
قطاع المصارف				
مصرف بغداد	BBOB	1	2,800,000	11,928,000
مصرف الخليج التجاري	BGUC	1	100,000	32,000
مصرف الموصل	BMFI	1	200,000	34,000
مصرف اشور الدولي	BASH	1	100,000	29,000
مصرف المنصور للاستثمار	BMNS	1	315,000	620,550
مجموع قطاع المصارف		5	3,515,000	12,643,550
قطاع الخدمات				
بغداد العراق للنقل العام	SBPT	10	350,000	22,859,000
مجموع قطاع الخدمات		10	350,000	22,859,000
قطاع الاتصالات				
اسيا سيل للاتصالات	TASC	5	1,000,000	12,592,500
مجموع قطاع الاتصالات		5	1,000,000	12,592,500
المجموع الكلي		20	4,865,000	48,095,050

نشرة تداول الاسهم المباعة من غير العراقيين في السوق النظامي

اسم الشركة	رمز الشركة	الصفقات	الاسهم المتداولة	القيمة المتداولة
قطاع المصارف				
مصرف بغداد	BBOB	18	21,000,000	89,180,000
مصرف المنصور للاستثمار	BMNS	27	52,500,000	103,279,598
مجموع قطاع المصارف		45	73,500,000	192,459,598
قطاع الصناعة				
بغداد للمشروبات الغازية	IBSD	32	15,500,000	63,604,124
مجموع قطاع الصناعة		32	15,500,000	63,604,124
المجموع الكلي		77	89,000,000	256,063,722

نشرة تداول الاسهم المشتراة لغير العراقيين في منصة الشركات غير المفصحة

اسم الشركة	رمز الشركة	الصفقات	الاسهم المتداولة	القيمة المتداولة
قطاع المصارف				
المصرف المتحد للاستثمار	BUND	1	300,000	18,000
مجموع قطاع المصارف		1	300,000	18,000
المجموع الكلي		1	300,000	18,000

الجلسة (43) نشرة لمنصة تداول اسهم الشركات غير المدرجة OTC

اسم الشركة	رمز الشركة	اعلى سعر	ادنى سعر	المعدل الحالي	الصفقات	الاسهم المتداولة	القيمة المتداولة
قطاع المصارف							
مصرف الوركاء للاستثمار والتمويل	BWAI	0.300	0.300	0.300	4	6,560,000	1,968,000
مجموع قطاع مصارف					4	6,560,000	1,968,000
مجموع السوق					4	6,560,000	1,968,000

الشركات غير المتداولة لمنصة تداول اسهم الشركات غير المدرجة OTC

اسم الشركة	رمز الشركة	معدل السعر السابق
قطاع المصارف		
مصرف السنام الإسلامي	BSAN	-
قطاع الخدمات المالية		
الكرمل للوساطة	FKSX	8.000
بوابة عشتار للنظم وخدمات الدفع	FISH	-
الربيع للوساطة	FRSE	11.000

نشرة السندات غير المتداولة

تاريخ الإطفاء	آخر سعر تداول	رمز التداول	نوع الاصدارية	نوع وفئة السند
12/10/2025	1030000	CB10	الأولى	سندات بناء / مليون دينار
12/19/2025	964981	CB20	الثانية	سندات بناء / مليون دينار
10/9/2025	—	CB25	الأولى	سندات اعمار / 500 الف دينار
10/9/2027	984000	CB30	الأولى	سندات اعمار / مليون دينار
—	—	CB35	الثانية	سندات اعمار / 500 الف دينار
—	—	CB40	الثانية	سندات اعمار / مليون دينار
—	—	CB45	الثالثة	سندات اعمار / 500 الف دينار
—	—	CB50	الثالثة	سندات اعمار / مليون دينار
—	—	CB55	الأولى	سندات انجاز / 500 الف دينار
—	—	CB60	الأولى	سندات انجاز / مليون دينار