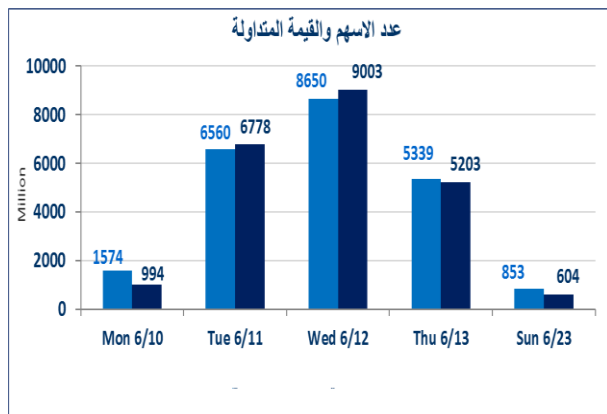


418	الصفقات
-----	---------



604,878,357	قيمة الأسهم المتداولة
-------------	-----------------------

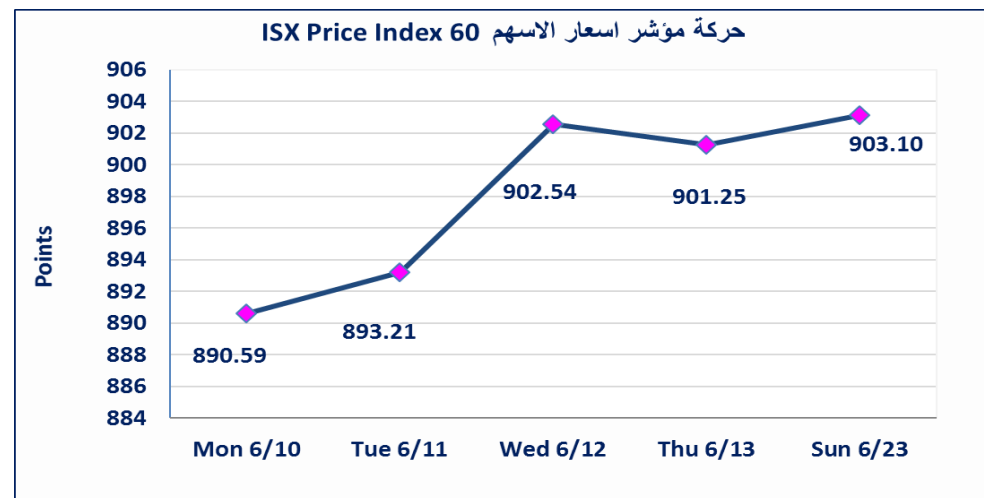
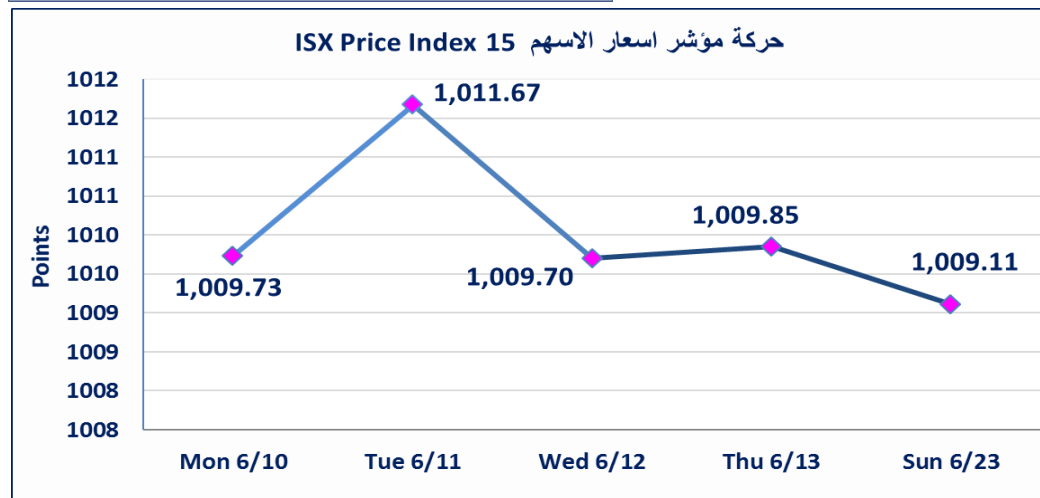
نقطة	1009.11	المؤشر ISX 15 اليوم
نقطة	1009.85	المؤشر ISX 15 السابق
%	-0.07	نسبة التغير
نقطة	-0.74	عدد النقاط

65	الشركات غير المتداولة
10	الشركات المرتفعة
7	الشركات المنخفضة
2	شركات منصة / OTC

853,080,649	الاسهم المتداولة
-------------	------------------

نقطة	903.10	المؤشر ISX 60 اليوم
نقطة	901.25	المؤشر ISX 60 السابق
%	0.21	نسبة التغير
نقطة	1.85	عدد النقاط

103	الشركات المدرجة
31	الشركات المتداولة
5	شركات الهيئة العامة
2	الموقوفة بقرار من هيئة الأوراق المالية



الحد الأعلى والادنى للتغير في السعر ، نسبة التغير في المنصة النظامية (15%) ، ونسبة التغير في المنصة الثانية (20%) ، ونسبة التغير في المنصة الثالثة (5%) ارتفاعا وانخفاضا من سعر الاغلاق السابق

## الشركات الأكثر ارتفاعاً وانخفاضاً

### نسبة التغير لاسعار الاغلاق الاكثر انخفاضاً

اسم الشركة	اغلاق	التغير (%)	الاسهم المتداولة
المصرف المتحد	0.080	-11.11	289,628
مصرف الطيف الإسلامي	0.690	-8.00	954,429
مصرف الاستثمار العراقي	0.360	-2.70	6,000,000
صناعة وتجارة الكارتون	1.350	-2.17	1,000,000
الصناعات الخفيفة	0.700	-1.41	1,124,802

### نسبة التغير لاسعار الاغلاق الاكثر ارتفاعاً

اسم الشركة	اغلاق	التغير (%)	الاسهم المتداولة
مصرف العطاء الإسلامي	0.150	7.14	95,431,269
مصرف الخليج التجاري	0.340	3.03	312,499,157
المصرف الدولي الإسلامي	0.360	2.86	66,000,954
انتاج الالبسة الجاهزة	3.700	2.49	332,808
بغداد العراق للنقل العام	42.000	2.44	55,000

## الشركات الأكثر نشاطاً من حيث عدد الأسهم المتداولة (حجم التداول) والقيمة المتداولة

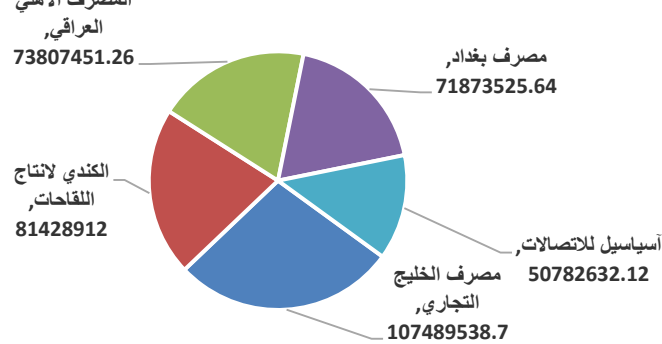
### الشركات الاكثر نشاطاً حسب القيمة المتداولة

اسم الشركة	اغلاق	التغير (%)	القيمة المتداولة
مصرف الخليج التجاري	0.340	3.03	107,489,539
الكندي لانتاج اللقاحات	1.620	0.00	81,428,912
المصرف الاهلي العراقي	2.830	0.71	73,807,451
مصرف بغداد	3.230	-0.31	71,873,526
أسياسيل للاتصالات	9.200	-0.43	50,782,632

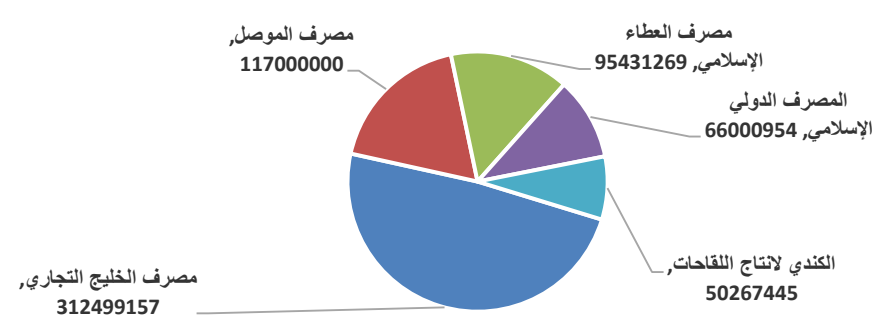
### الشركات الاكثر نشاطاً حسب الاسهم المتداولة (حجم التداول)

اسم الشركة	اغلاق	التغير (%)	الاسهم المتداولة
مصرف الخليج التجاري	0.340	3.03	312,499,157
مصرف الموصل	0.190	0.00	117,000,000
مصرف العطاء الإسلامي	0.150	7.14	95,431,269
المصرف الدولي الإسلامي	0.360	2.86	66,000,954
الكندي لانتاج اللقاحات	1.620	0.00	50,267,445

### الشركات الأكثر تداولاً من حيث قيمة التداول



### الشركات الأكثر تداولاً من حيث عدد الاسهم



اسم الشركة	رمز الشركة	افتتاح	اعلى سعر	ادنى سعر	المعدل الحالي	المعدل السابق	سعر الاغلاق	اغلاق سابق	التغير (%)	الصفقات	الاسهم المتداولة	القيمة المتداولة
<b>قطاع المصارف</b>												
مصرف بغداد	BBOB	3.240	3.250	3.220	3.230	3.200	3.230	3.240	-0.31	49	22,219,181	71,873,526
مصرف الخليج التجاري	BGUC	0.330	0.360	0.330	0.340	0.320	0.340	0.330	3.03	93	312,499,157	107,489,539
مصرف الاستثمار العراقي	BIBI	0.370	0.370	0.360	0.370	0.370	0.360	0.370	-2.70	2	6,000,000	2,200,000
المصرف العراقي الاسلامي	BIIB	1.120	1.140	1.090	1.130	1.080	1.090	1.080	0.93	23	27,219,010	30,631,520
مصرف الشرق الاوسط	BIME	0.100	0.100	0.100	0.100	0.100	0.100	0.100	0.00	2	13,000,000	1,300,000
مصرف الموصل	BMFI	0.190	0.190	0.190	0.190	0.190	0.190	0.190	0.00	36	117,000,000	22,230,000
مصرف المنصور	BMNS	1.330	1.340	1.330	1.340	1.340	1.330	1.340	0.00	16	19,195,688	25,649,437
المصرف الاهلي العراقي	BNOI	2.810	2.860	2.810	2.830	2.800	2.830	2.810	0.71	30	26,047,191	73,807,451
مصرف سومر التجاري	BSUC	0.090	0.090	0.090	0.100	0.090	0.090	0.090	0.00	1	50,000,000	4,500,000
مصرف الطيف الإسلامي	BTIB	0.700	0.700	0.690	0.690	0.750	0.690	0.750	-8.00	3	954,429	661,314
المصرف المتحد	BUND	0.080	0.080	0.080	0.080	0.090	0.080	0.090	-11.11	1	289,628	23,170
مجموع قطاع المصارف												
<b>قطاع الاتصالات</b>												
اسيسيل للاتصالات	TASC	9.240	9.280	9.200	9.250	9.180	9.200	9.240	-0.43	39	5,491,813	50,782,632
مجموع قطاع الاتصالات												
<b>قطاع التأمين</b>												
الخليج للتأمين	NGIR	0.440	0.440	0.420	0.430	0.420	0.420	0.440	0.00	6	2,425,000	1,047,000
مجموع قطاع التأمين												
<b>قطاع الخدمات</b>												
بغداد العراق للنقل العام	SBPT	42.000	42.000	42.000	42.000	42.290	42.000	42.000	2.44	2	55,000	2,310,000
مدينة العاب الكرخ	SKTA	4.790	4.790	4.790	4.790	4.790	4.790	4.790	0.00	1	3,837	18,379
مجموع قطاع الخدمات												
<b>قطاع الصناعة</b>												
بغداد للمشروبات الغازية	IBSD	4.140	4.160	4.140	4.150	4.140	4.160	4.140	0.48	5	3,359,234	13,937,229
تصنيع وتسويق التمور	IIDP	1.610	1.610	1.610	1.610	1.610	1.610	1.610	0.00	1	15,000,000	24,150,000
الكندي لانتاج اللقاحات	IKLV	1.600	1.620	1.620	1.620	1.620	1.620	1.600	0.00	7	50,267,445	81,428,912
المنصور الدوائية	IMAP	1.840	1.850	1.830	1.840	1.850	1.850	1.840	0.00	31	9,108,047	16,773,235
الكيمياوية والبيلاستيكية	INCP	1.800	1.800	1.800	1.800	1.800	1.800	1.800	0.00	3	1,000,000	1,800,000
انتاج الالبسة الجاهزة	IRMC	3.700	3.700	3.700	3.700	3.610	3.700	3.700	2.49	4	332,808	1,231,390
مجموع قطاع الصناعة												
<b>قطاع الفنادق والسياحة</b>												
فنادق المنصور	HMAN	45.000	45.000	45.000	45.000	44.160	45.000	45.000	2.27	1	12,500	562,500
مجموع قطاع الفنادق والسياحة												
<b>قطاع الزراعة</b>												
المنتجات الزراعية	AIRP	22.000	22.000	22.000	22.000	22.000	22.000	22.000	0.00	1	50,000	1,100,000
العراقية لانتاج البذور	AISP	7.940	7.990	7.930	7.960	7.950	7.960	7.930	0.13	25	2,852,000	22,711,940
الحديثة لانتاج الحيوانات	AMAP	0.470	0.470	0.470	0.470	0.470	0.470	0.470	0.00	1	211	99
مجموع قطاع الزراعة												
مجموع السوق النظامي												

الجلسة (112) نشرة المنصة الثانية لتداول الشركات ليوم الاحد 2024/6/23 Undisclosed Platform Trading

اسم الشركة	رمز الشركة	افتتاح	اعلى سعر	ادنى سعر	المعدل الحالي	المعدل السابق	سعر الاغلاق	اغلاق سابق	التغير (%)	الصفقات	الاسهم المتداولة	القيمة المتداولة
<b>قطاع المصارف</b>												
المصرف الدولي الإسلامي	BINT	0.350	0.360	0.350	0.350	0.340	0.360	0.350	2.86	5	66,000,954	23,120,334

13,795,378	95,431,269	14	7.14	0.140	0.150	0.140	0.140	0.140	0.150	0.140	BLAD	مصرف العطاء الإسلامي
36,915,712	161,432,223	19										مجموع قطاع المصارف
قطاع الصناعة												
7,391,898	2,082,685	10	0.00	3.550	3.550	3.550	3.550	3.500	3.550	3.550	IFCM	الفلوجة لانتاج المواد الانشائية
7,391,898	2,082,685	10										مجموع قطاع الصناعة
44,307,609	163,514,908	29										مجموع السوق الثاني

### الجلسة (113) نشرة المنصة الثالثة لتداول الشركات ليوم الاحد 2024/6/23 Undisclosed Platform Trading

اسم الشركة	رمز الشركة	افتتاح	اعلى سعر	ادنى سعر	المعدل الحالى	المعدل السابق	سعر الاغلاق	اغلاق سابق	التغير (%)	الصفقات	الاسهم المتداولة	القيمة المتداولة
قطاع المصارف												
مصرف بابل	BBAY	0.700	0.700	0.700	0.700	0.070	0.070	0.070	0.00	2	3,058,760	214,113
مجموع قطاع المصارف												
قطاع الصناعة												
صناعة وتجارة الكارتون	IICM	1.350	1.350	1.350	1.350	1.380	1.350	1.380	-2.17	1	1,000,000	1,350,000
الصناعات الخفيفة	ITLI	0.700	0.700	0.700	0.700	0.710	0.700	0.710	-1.41	3	1,124,802	787,361
مجموع قطاع الصناعة												
مجموع السوق الثالث												
مجموع السوق												
										418	853,080,649	604,878,357

الشركات غير المتداولة لمنصة التداول النظامي لجلسة الاحد 2024/6/23

اسم الشركة	رمز الشركة	معدل السعر السابق	سعر الاغلاق السابق
قطاع المصارف			
مصرف آسيا العراق الاسلامي	BAIB	0.900	0.900
مصرف جيهان الإسلامي	BCIH	2.200	2.200
مصرف كوردستان الإسلامي	BKUI	0.900	0.900
مصرف الاتحاد العراقي	BUOI	0.220	0.220
مصرف ايلاف الاسلامي	BELF	0.440	0.440
المصرف التجاري العراقي	BCOI	0.850	0.850
مصرف الاقتصاد للاستثمار	BEFI	0.250	0.260
المصرف الوطني الاسلامي	BNAI	0.620	0.620
قطاع الاتصالات			
الخاتم للاتصالات	TZNI	2.700	2.700
قطاع التأمين			
دار السلام للتأمين	NDSA	0.930	0.750
الامين للتأمين	NAME	0.650	0.650
قطاع الخدمات			
الموصل لمدن الالعاب	SMOF	8.500	8.500
رحاب كربلاء	HKAR	0.800	0.800
النخبة للمقاولات العامة	SNUC	0.650	0.650
المعمورة العقارية	SMRI	6.600	6.650
قطاع الصناعة			
العراقية للاعمال الهندسية	IIEW	3.850	3.850
المعدنية والدراجات	IMIB	2.000	2.000
السجاد والمفروشات	IITC	16.250	15.990
طريق الخازر للمواد الانشائية	IKHC	2.100	2.100
الخيطة الحديثة	IMOS	9.500	9.500
قطاع الفنادق والسياحة			
سد الموصل السياحية	HTVM	11.000	11.000
فنادق عشتار	HISH	9.930	10.000
الوطنية للاستثمارات السياحية	HNTI	10.800	10.800
فندق بغداد	HBAG	10.600	10.600
فندق بابل	HBAY	105.010	105.010
قطاع الزراعة			
الاهلية للانتاج الزراعي	AAHP	0.900	0.900
العراقية لتسويق اللحوم	AIPM	5.000	5.000
اسماك الشرق الاوسط	AMEF	7.400	7.400

الشركات غير المتداولة للمنصة الثانية لجلسة الاحد 2024/6/23

اسم الشركة	رمز الشركة	معدل السعر السابق	سعر الاغلاق السابق
قطاع المصارف			
مصرف العالم الاسلامي	BWOR	1.000	1.000
مصرف القرطاس الإسلامي	BQUR	1.000	1.000
مصرف أمين العراق الإسلامي	BAME	1.000	1.000
مصرف القابض الإسلامي	BQAB	0.240	0.240
مصرف الانصاري الإسلامي	BANS	1.000	1.000
مصرف نور العراق	BINI	1.050	1.050
مصرف زين العراق الاسلامي	BZII	0.340	0.340
مصرف عبر العراق	BTRI	0.740	0.740
مصرف العربية الاسلامي	BAAI	1.000	1.000
مصرف أربيل	BERI	0.110	0.110
مصرف المشرق العربي	BAMS	—	—
مصرف اقليم التجاري	BRTB	1.000	1.000

0.750	0.750	BTRU	مصرف الثقة الدولي الإسلامي
1.000	1.000	BJAB	مصرف الجنوب الإسلامي
1.000	1.000	BMUI	مصرف المستثمر الإسلامي
0.930	0.930	BROI	مصرف الائتمان

### الشركات غير المتداولة للمنصة الثانية لجلسة الاحد 2024/6/23

اسم الشركة	رمز الشركة	معدل السعر السابق	سعر الاغلاق السابق
قطاع التأمين			
الحمرء للتأمين	NHAM	0.950	0.950
الاهلية للتأمين	NAHF	0.310	0.310
قطاع الاستثمار			
بين النهرين للاستثمارات المالية	VMES	0.900	0.900
الزوراء للاستثمار المالي	VZAF	0.180	0.180
الونام للاستثمار المالي	VWIF	0.350	0.350
الامين للاستثمار المالي	VAMF	1.000	1.000
الامين للاستثمارات العقارية	SAEI	2.480	2.480
قطاع الزراعة			
شركة الريباس للدواجن والاعلاف	AREB	—	—
قطاع الفنادق والسياحة			
فندق آشور	HASH	18.000	18.000
قطاع الصناعة			
الصناعات الكيماوية العصرية	IMCI	100.000	100.000
الوطنية لصناعات الاثاث المنزلي	IHFI	2.300	2.300
بغداد لمواد التغليف	IBPM	2.800	2.800

### الشركات غير المتداولة للمنصة الثالثة لجلسة الاحد 2024/6/23

اسم الشركة	رمز الشركة	معدل السعر السابق	سعر الاغلاق السابق
قطاع الاستثمار			
البياتك للاستثمارات المالية	VBAT	0.380	0.380
الخير للاستثمار المالي	VKHF	0.200	0.200
قطاع الفنادق والسياحة			
فندق السدير	HSAD	29.000	29.000
قطاع الخدمات			
البادية للنقل العام	SBAG	0.600	0.600
نقل المنتجات النفطية	SIGT	0.990	0.990
قطاع الصناعة			
الصناعات الالكترونية	IELI	0.740	0.750
الهلال الصناعية	IHLI	1.080	1.080
صناعة المواد الاتشائية الحديثة	IMCM	0.520	0.520
قطاع الفنادق والسياحة			
فندق فلسطين	HPAL	21.000	21.000



سوق العراق للأوراق المالية  
IRAQ STOCK EXCHANGE

سوق العراق للأوراق المالية

نشرة تداول أسهم غير العراقيين لجلسة الاحد 2024/6/23

نشرة تداول الاسهم المشتراة لغير العراقيين في السوق النظامي

اسم الشركة	رمز الشركة	الصفقات	الاسهم المتداولة	القيمة المتداولة
قطاع المصارف				
المصرف الاسلامي	BIIB	1	210,000	235,200
المصرف الاهلي العراقي	BNOI	3	2,500,000	7,050,000
مجموع قطاع المصارف		4	2,710,000	7,285,200
قطاع الاتصالات				
اسيا سيل للاتصالات	TASC	6	2,000,000	18,495,000
مجموع قطاع الاتصالات		6	2,000,000	18,495,000
المجموع الكلي		10	4,710,000	25,780,200

نشرة تداول الاسهم المباعة من غير العراقيين في السوق النظامي

اسم الشركة	رمز الشركة	الصفقات	الاسهم المتداولة	القيمة المتداولة
قطاع المصارف				
مصرف بغداد	BBOB	6	5,783,089	18,682,208
المصرف الاهلي العراقي	BNOI	7	6,200,000	17,496,000
مجموع قطاع المصارف		13	11,983,089	36,178,208
المجموع الكلي		13	11,983,089	36,178,208



الشركات غير المتداولة لمنصة تداول اسهم الشركات غير المدرجة OTC

اسم الشركة	رمز الشركة	معدل السعر السابق
قطاع الخدمات المالية		
الكرمل للوساطة	FKSX	10.000
الربيع للوساطة	FRSE	—





## سوق العراق للاوراق المالية

الاحد 2024/6/23

### نشرة السندات غير المتداولة

نوع وفئة السند	نوع الاصدارية	رمز التداول	اخر سعر تداول	تاريخ الإطفاء
سندات بناء / مليون دينار	الأولى	CB10	1030000	10/12/2025
سندات بناء / مليون دينار	الثانية	CB20	964981	19/12/2025
سندات اعمار / 500 الف دينار	الأولى	CB25	—	09/10/2025
سندات اعمار / مليون دينار	الأولى	CB30	984000	09/10/2027
سندات اعمار / 500 الف دينار	الثانية	CB35	—	—
سندات اعمار / مليون دينار	الثانية	CB40	—	—
سندات اعمار / 500 الف دينار	الثالثة	CB45	—	—
سندات اعمار / مليون دينار	الثالثة	CB50	—	—