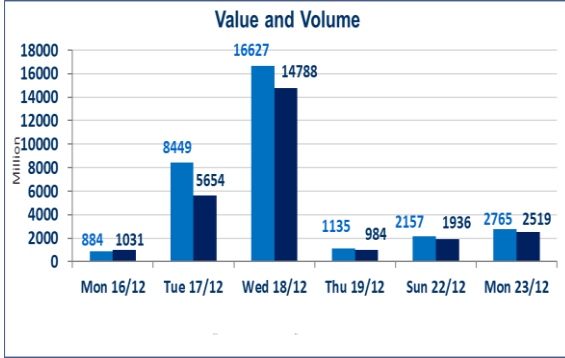


765	الصفقات المدرجة وOTC
-----	----------------------

2,519,737,455	قيمة الأسهم المتداولة المدرجة وOTC
---------------	------------------------------------

2,765,629,361	الاسهم المتداولة المدرجة وOTC
---------------	-------------------------------

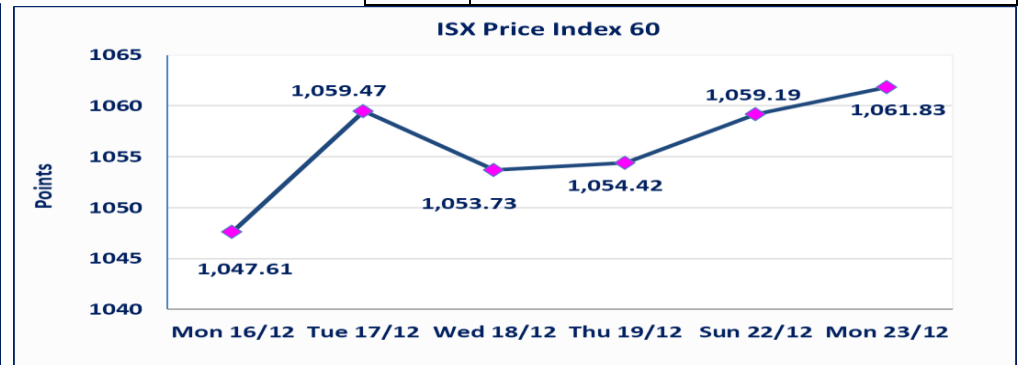
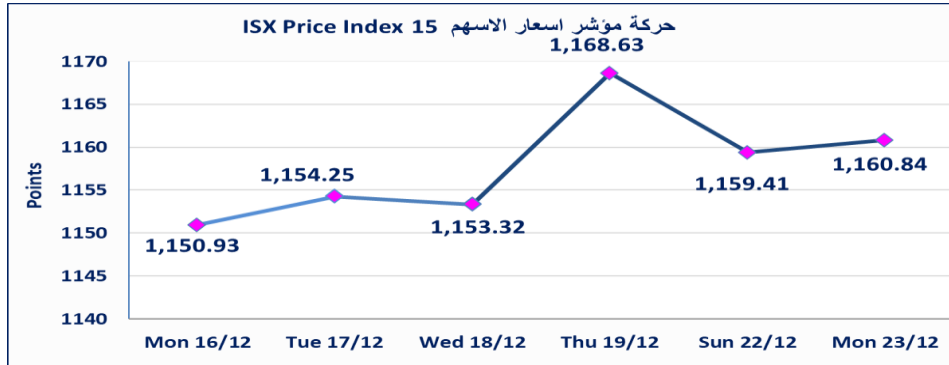


نقطة	1160.84	المؤشر ISX 15 اليوم
نقطة	1159.41	المؤشر ISX 15 السابق
%	0.12	نسبة التغير
نقطة	1.43	عدد النقاط

نقطة	1061.83	المؤشر ISX 60 اليوم
نقطة	1059.19	المؤشر ISX 60 السابق
%	0.25	نسبة التغير
نقطة	2.64	عدد النقاط

46	5 : OTC	الشركات غير المتداولة المدرجة : 41
11		الشركات المرتفعة
17		الشركات المنخفضة

110	6 : OTC	الشركات المدرجة : 104
50	1 : OTC	الشركات المتداولة : 49
7		شركات الهيئة العامة
7		الموقوفة بقرار من هيئة الأوراق المالية



ارتفاع سعر سهم الشركة بكامل حدود نسبة التغير لجلستي 12/22 و 2024/12/23 أرسل السوق كتاب للاستفسار عن الاحداث الجوهرية التي أدت الى ارتفاع السعر.	مصرف الاستثمار العراقي (BIBI)
سيتم ايقاف التداول اعتباراً من يوم الثلاثاء 2024/12/24 لقرب استحقاق الفوائد النصف السنوية .	سندات اعمار الاصدارية الثالثة
نفذت شركة حكمة (شراء) للوساطة وشركة الاتمار (بيع) للوساطة أمر خاص على أسهم شركة مصرف عبر العراق بعدد أسهم (1.750) مليون سهم بقيمة (1.610) مليون دينار ، في زمن الجلسة الاضائي (بعد الساعة 1 ظهراً) وفقاً لاجراءات تنفيذ الصفقات الكبيرة.	الاوامر الخاصة
كتاب مجلس المحافظين سوق العراق للاوراق المالية المرقم م 357/ م في 2024/12/15 ستكون اخر جلسة تداول لعام 2024 يوم الاثنين 2024/12/30 ، واول جلسة تداول لعام 2025 يوم الثلاثاء 2025/1/7 .	*
نسبة التغير في المنصة النظامية (15%)، ونسبة التغير في المنصة الثانية (20%)، ونسبة التغير في المنصة الثالثة (5%) إرتفاعاً وإنخفاضاً من سعر الاغلاق السابق.	الحد الأعلى والادنى للتغير في السعر

الشركات الأكثر ارتفاعاً وانخفاضاً

نسبة التغير لاسعار الاغلاق الاكثر انخفاضاً

اسم الشركة	الاسهم المتداولة	التغير (%)	اغلاق
التمورالعراقية	500,000	-14.29	3.600
مصرف الطيف الاسلامي	2,502,000	-10.00	0.900
مصرف العطاء الاسلامي	5,000	-10.00	0.090
الامين للتأمين	179,700	-6.25	0.750
نقل المنتجات النفطية	110,239	-5.00	0.760

نسبة التغير لاسعار الاغلاق الاكثر ارتفاعاً

اسم الشركة	الاسهم المتداولة	التغير (%)	اغلاق
مصرف الاستثمار العراقي	64,175,681	12.90	0.350
فندق بغداد	101,000	9.09	12.000
دار السلام للتأمين	2,000,000	8.57	0.760
رحاب كربلاء	14,000	7.14	0.750
مصرف الاقتصاد	37,530,710	4.00	0.260

الشركات الأكثر نشاطاً من حيث عدد الأسهم المتداولة (حجم التداول) والقيمة المتداولة

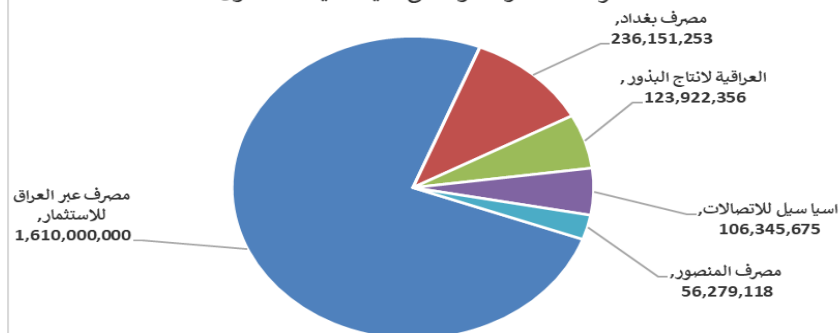
الشركات الاكثر نشاطا حسب القيمة المتداولة

اسم الشركة	القيمة المتداولة	التغير (%)	اغلاق
مصرف عبر العراق للاستثمار	1,610,000,000	0.00	0.920
مصرف بغداد	236,151,253	-0.24	4.230
العراقية لانتاج البذور	123,922,356	1.31	8.500
اسيا سيل للاتصالات	106,345,675	-0.08	12.190
مصرف المنصور	56,279,118	-0.51	1.960

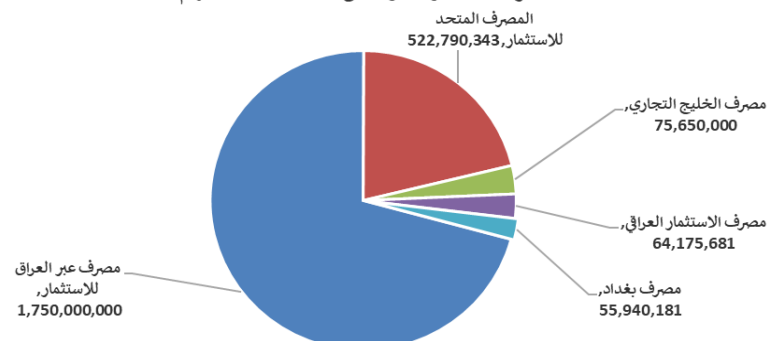
الشركات الاكثر نشاطا حسب الاسهم المتداولة (حجم التداول)

اسم الشركة	الاسهم المتداولة	التغير (%)	اغلاق
مصرف عبر العراق للاستثمار	1,750,000,000	0.00	0.920
المصرف المتحد للاستثمار	522,790,343	0.00	0.050
مصرف الخليج التجاري	75,650,000	0.00	0.450
مصرف الاستثمار العراقي	64,175,681	12.90	0.350
مصرف بغداد	55,940,181	-0.24	4.230

الشركات الأكثر تداولاً من حيث قيمة التداول



الشركات الأكثر تداولاً من حيث عدد الاسهم





الجلسة (235) نشرة منصة تداول الاسهم النظامية ليوم الاثنين 2024/12/23 Regular Market Trading

اسم الشركة	رمز الشركة	افتتاح	اعلى سعر	ادنى سعر	المعدل الحالي	المعدل السابق	سعر الاغلاق	اغلاق سابق	التغير (%)	الصفقات	الاسهم المتداولة	القيمة المتداولة
قطاع المصارف												
مصرف اشور الدولي	BASH	0.300	0.300	0.300	0.300	0.290	0.300	0.290	3.45	17	37,540,000	11,262,000
مصرف بغداد	BBOB	4.230	4.240	4.200	4.220	4.230	4.230	4.230	-0.24	73	55,940,181	236,151,253
المصرف التجاري العراقي	BCOI	0.910	0.910	0.890	0.890	0.910	0.900	0.910	-1.10	26	24,275,622	21,723,679
مصرف الاقتصاد	BEFI	0.260	0.280	0.260	0.270	0.250	0.260	0.250	4.00	24	37,530,710	10,182,652
مصرف الخليج التجاري	BGUC	0.450	0.450	0.440	0.450	0.440	0.450	0.440	0.00	24	75,650,000	34,025,000
مصرف الاستثمار العراقي	BIBI	0.320	0.350	0.320	0.350	0.300	0.350	0.300	12.90	30	64,175,681	22,168,829
المصرف العراقي الاسلامي	BIIB	1.470	1.490	1.470	1.490	1.460	1.490	1.460	2.76	23	14,116,642	20,987,830
مصرف الشرق الأوسط	BIME	0.080	0.080	0.080	0.080	0.080	0.080	0.080	0.00	6	13,600,000	1,088,000
مصرف كوردستان	BKUI	0.900	0.900	0.900	0.900	0.900	0.900	0.900	0.00	4	200,000	180,000
مصرف الموصل	BMFI	0.150	0.160	0.150	0.160	0.160	0.160	0.160	0.00	10	11,805,000	1,888,750
مصرف المنصور	BMNS	1.970	1.970	1.960	1.960	1.970	1.960	1.970	-0.51	21	28,661,989	56,279,118
المصرف الاهلي العراقي	BNOI	3.750	3.750	3.700	3.720	3.750	3.730	3.750	-0.53	33	14,614,661	54,395,878
مصرف سومر التجاري	BSUC	0.090	0.090	0.090	0.090	0.090	0.090	0.090	0.00	2	10,000,000	900,000
مصرف الطيف الاسلامي	BTIB	0.900	0.900	0.900	0.900	1.000	0.900	1.000	-10.00	3	2,502,000	2,251,800
											390,612,486	473,484,790
مجموع قطاع المصارف												
قطاع الاتصالات												
اسيا سيل للاتصالات	TASC	12.200	12.200	12.190	12.190	12.170	12.190	12.170	-0.08	38	8,721,786	106,345,675
الخاتم للاتصالات	TZNI	2.450	2.450	2.400	2.400	2.460	2.400	2.460	-2.44	11	1,005,116	2,416,522
											9,726,902	108,762,198
مجموع قطاع الاتصالات												
قطاع التأمين												
الامين للتأمين	NAME	0.750	0.750	0.750	0.750	0.660	0.750	0.660	-6.25	3	179,700	134,775
دار السلام للتأمين	NDSA	0.760	0.760	0.760	0.760	0.700	0.760	0.700	8.57	2	2,000,000	1,520,000
											2,179,700	1,654,775
مجموع قطاع التأمين												
قطاع الخدمات												
العاب الكرخ السياحية	SKTA	4.240	4.500	4.240	4.240	4.200	4.240	4.200	2.38	16	6,899,000	29,259,460
الموصل لمدن الالعاب	SMOF	7.000	7.000	7.000	7.000	7.000	7.000	7.000	0.00	2	676,894	4,738,258
المعمورة للاستثمارات العقارية	SMRI	5.500	5.500	5.500	5.500	5.500	5.500	5.500	0.00	5	1,614,701	8,880,856
رحاب كربلاء	HKAR	0.750	0.750	0.750	0.750	0.700	0.750	0.700	7.14	1	14,000	10,500
											9,204,595	42,889,074
مجموع قطاع الخدمات												
قطاع الصناعة												
بغداد للمشروبات الغازية	IBSD	4.170	4.200	4.160	4.170	4.160	4.170	4.160	0.00	21	4,368,001	18,226,549
صناعة وتجارة الكارتون	IICM	1.840	1.840	1.830	1.830	1.840	1.830	1.840	-0.54	2	11,080	20,287
التنوير العراقية	IIDP	3.800	3.800	3.600	3.700	4.200	3.600	4.200	-14.29	2	500,000	1,850,000
الخازر لانتاج المواد الانشائية	IKHC	2.250	2.250	2.250	2.250	2.200	2.250	2.200	2.27	1	13,333	29,999
الكندي لانتاج اللقاحات	IKLV	3.270	3.270	3.000	3.030	3.000	3.000	3.030	0.00	9	1,483,000	4,498,410
المنصور للصناعات الدوائية	IMAP	2.430	2.490	2.400	2.430	2.490	2.430	2.490	3.32	26	9,644,049	23,448,466
											16,019,463	48,073,712
مجموع قطاع الصناعة												
قطاع الفنادق والسياحة												
فندق بغداد	HBAG	12.000	12.000	12.000	12.000	11.000	12.000	11.000	9.09	2	101,000	1,212,000
فندق بابل	HBAY	110.000	110.000	102.000	107.360	102.000	102.000	102.000	0.00	5	16,722	1,795,264
فنادق عشطار	HISH	10.000	10.000	10.000	10.000	10.030	10.000	10.030	0.00	33	2,907,944	29,079,440
											3,025,666	32,086,704
مجموع الفنادق والسياحة												



الجلسة (234) نشرة منصة تداول الاسهم النظامية ليوم الاثنين 2024/12/23 Regular Market Trading

اسم الشركة	رمز الشركة	افتتاح	اعلى سعر	ادنى سعر	المعدل الحالي	المعدل السابق	سعر الاغلاق	اغلاق سابق	التغير (%)	الصفقات	الاسهم المتداولة	القيمة المتداولة
العراقية لانتاج وتسويق اللحوم	AIPM	6.100	6.100	6.100	6.100	6.100	6.100	6.100	0.00	1	18,076	110,264
العراقية لانتاج البذور	AISP	8.470	8.550	8.390	8.470	8.420	8.500	8.390	1.31	100	14,629,313	123,922,356
مجموع قطاع الزراعة										101	14,647,389	124,032,620
مجموع السوق النظامي										576	445,416,201	830,983,872

الجلسة (234) نشرة المنصة الثانية لتداول الشركات ليوم الاثنين 2024/12/23 Second Platform Trading

اسم الشركة	رمز الشركة	افتتاح	اعلى سعر	ادنى سعر	المعدل الحالي	المعدل السابق	سعر الاغلاق	اغلاق سابق	التغير (%)	الصفقات	الاسهم المتداولة	القيمة المتداولة
قطاع المصارف												
مصرف العطاء الاسلامي	BLAD	0.090	0.090	0.090	0.090	0.100	0.090	0.100	-10.00	1	5,000	450
مصرف المال الإسلامي	BMAL	1.000	1.000	1.000	1.000	1.000	1.000	1.000	0.00	1	100,000	100,000
مصرف الائتمان	BROI	0.850	0.850	0.850	0.850	0.840	0.850	0.850	0.00	6	2,063,508	1,753,982
مصرف عبر العراق للاستثمار	BTRI	0.920	0.920	0.920	0.920	0.920	0.920	0.920	0.00	1	1,750,000,000	1,610,000,000
مصرف الثقة الدولي الإسلامي	BTRU	0.750	0.750	0.750	0.750	0.750	0.750	0.750	0.00	1	100,000	75,000
مجموع قطاع المصارف										10	1,752,268,508	1,611,929,432
قطاع الخدمات												
الامين للاستثمارات العقارية	SAEI	2.450	2.450	2.450	2.450	2.550	2.450	2.550	-3.92	1	97,454	238,762
مجموع قطاع الخدمات										1	97,454	238,762
قطاع الصناعة												
الفلوجة لانتاج المواد الانشائية	IFCM	3.250	3.250	3.250	3.250	3.250	3.250	3.250	0.00	24	2,460,050	7,995,163
الوطنية لصناعات الاثاث المنزلي	IHFI	1.400	1.400	1.400	1.400	1.400	1.400	1.400	0.00	10	7,499,734	10,499,628
مجموع قطاع الصناعة										34	9,959,784	18,494,790
مجموع السوق الثاني										45	1,762,325,746	1,630,662,984

الجلسة (235) نشرة المنصة الثالثة لتداول الشركات ليوم الاثنين 2024/12/23 Undisclosed Platform Trading

اسم الشركة	رمز الشركة	افتتاح	اعلى سعر	ادنى سعر	المعدل الحالي	المعدل السابق	سعر الاغلاق	اغلاق سابق	التغير (%)	الصفقات	الاسهم المتداولة	القيمة المتداولة
قطاع المصارف												
المصرف المتحد للاستثمار	BUND	0.050	0.050	0.050	0.050	0.050	0.050	0.050	0.00	77	522,790,343	26,139,517
مجموع قطاع المصارف										77	522,790,343	26,139,517
قطاع الخدمات												
البيادية للنقل العام	SBAG	0.580	0.580	0.580	0.580	0.610	0.580	0.610	-4.92	6	23,931	13,880
نقل المنتجات النفطية	SIGT	0.760	0.760	0.760	0.760	0.800	0.760	0.800	-5.00	6	110,239	83,782
مجموع قطاع الخدمات										12	134,170	97,662
قطاع الصناعة												
الصناعات الالكترونية	IELI	1.710	1.710	1.710	1.710	1.710	1.710	1.710	0.00	11	2,279,974	3,898,756
الهلال الصناعية	IHLI	2.000	2.000	2.000	2.000	2.050	2.000	2.050	-2.44	7	1,487,927	2,975,854
صناعة المواد الانشائية الحديثة	IMCM	0.580	0.580	0.580	0.580	0.610	0.580	0.610	-4.92	1	30,000	17,400
الصناعات الكيماوية والبلاستيكية	INCP	2.270	2.270	2.270	2.270	2.280	2.270	2.280	0.00	5	950,000	2,156,500
الصناعات الخفيفة	ITLI	1.080	1.080	1.030	1.050	1.080	1.050	1.080	-2.78	23	18,765,000	19,726,750
مجموع قطاع الصناعة										47	23,512,901	28,775,260
مجموع السوق الثالث										136	546,437,414	55,012,438
مجموع السوق										757	2,754,179,361	2,516,659,294

الشركات غير المتداولة لمنصة التداول النظامي لجلسة الاثنين 2024/12/23

اسم الشركة	رمز الشركة	معدل السعر السابق	سعر الاغلاق السابق
قطاع المصارف			
مصرف ايلاف الاسلامي	BELF	0.460	0.460
مصرف الاتحاد العراقي	BUOI	0.200	0.200
المصرف الوطني الاسلامي	BNAI	0.570	0.570
مصرف جيهان الاسلامي	BCIH	2.030	2.030
مصرف اسيا العراق الاسلامي	BAIB	0.900	0.900
قطاع التأمين			
الخليج للتأمين	NGIR	0.530	0.530
قطاع الخدمات			
النخبة للمقاولات العامة	SNUC	0.800	0.800
قطاع الصناعة			
المعدنية والدراجات	IMIB	2.400	2.400
العراقية للاعمال الهندسية	IIEW	9.000	9.000
العراقية للسجاد والمفروشات	IITC	17.750	17.760
الخيطة الحديثة	IMOS	9.100	9.100
انتاج الالبسة الجاهزة	IRMC	3.650	3.650
قطاع الفنادق والسياحة			
المدينة السياحية لسد الموصل	HTVM	8.500	8.500
فندق السدير	HSAD	27.000	27.000
فنادق المنصور	HMAN	41.000	41.000
الوطنية للاستثمارات السياحية	HNTI	10.200	10.200
قطاع الزراعة			
المنتجات الزراعية	AIRP	18.750	18.750
الاهلية للإنتاج الزراعي	AAHP	1.070	1.040
بابل للإنتاج الحيواني والنباتي	ABAP	25.000	25.000

الشركات غير المتداولة للمنصة الثانية لجلسة الاثنين 2024/12/23

اسم الشركة	رمز الشركة	معدل السعر السابق	سعر الاغلاق السابق
قطاع المصارف			
مصرف العالم الاسلامي	BWOR	1.000	1.000
مصرف القرطاس الإسلامي	BQUR	1.000	1.000
مصرف القابض الإسلامي	BQAB	0.240	0.240
مصرف الاقليم التجاري	BRTB	1.000	1.000
مصرف التنمية	BIDB	1.000	1.000
مصرف المستشار الاسلامي	BMUI	1.000	1.000
مصرف العربية الاسلامي	BAAI	1.000	1.000
مصرف امين العراق	BAME	1.000	1.000
المصرف الدولي الاسلامي	BINT	0.290	0.290
مصرف المشرق العربي	BAMS	0.940	0.940
مصرف الجنوب الاسلامي	BJAB	0.940	0.940
مصرف الانصاري الإسلامي	BANS	1.000	1.000
مصرف نور العراق	BINI	0.700	0.700

الشركات غير المتداولة للمنصة الثانية لجلسة الاثنين 2024/12/23

اسم الشركة	رمز الشركة	معدل السعر السابق	سعر الاغلاق السابق
قطاع التأمين			
الحمراء للتأمين	NHAM	0.760	0.760
الاهلية للتأمين	NAHF	0.800	0.800
قطاع الاستثمار			
الامين للاستثمار المالي	VAMF	1.000	1.000
الونام للاستثمار المالي	VWIF	0.370	0.370
قطاع الخدمات			
ابداع شرق الاوسط	SIBD	1.000	1.000
قطاع الزراعة			
شركة الريباس للدواجن والاعلاف	AREB	-	-

الشركات غير المتداولة للمنصة الثالثة ليوم الاثنين 2024/12/23

اسم الشركة	رمز الشركة	معدل السعر السابق	سعر الاغلاق السابق
قطاع الاستثمار			
الباتك للاستثمارات المالية	VBAT	0.390	0.390
قطاع الزراعة			
الحديثة للانتاج الحيواني	AMAP	0.550	0.550
قطاع الفنادق والسياحة			
فندق فلسطين	HPAL	21.000	21.000

نشرة تداول الاسهم المشتراة لغير العراقيين في السوق النظامي

اسم الشركة	رمز الشركة	الصفقات	الاسهم المتداولة	القيمة المتداولة
قطاع المصارف				
مصرف بغداد	BBOB	10	20,000,000	84,593,293
المصرف الاهلي العراقي	BNOI	4	2,000,000	7,450,000
مجموع قطاع المصارف		14	22,000,000	92,043,293
قطاع الفنادق والسياحة				
فندق بابل	HBAY	3	10,940	1,203,400
مجموع قطاع الفنادق والسياحة		3	10,940	1,203,400
قطاع الاتصالات				
اسيا سيل للاتصالات	TASC	15	5,000,000	60,950,000
مجموع قطاع الاتصالات		15	5,000,000	60,950,000
المجموع الكلي		32	27,010,940	154,196,693

نشرة تداول الاسهم المباعة من غير العراقيين في السوق النظامي

اسم الشركة	رمز الشركة	الصفقات	الاسهم المتداولة	القيمة المتداولة
قطاع الفنادق والسياحة				
فندق بابل	HBAY	1	1,900	209,000
مجموع قطاع الفنادق والسياحة		1	1,900	209,000
قطاع الاتصالات				
الخاتم للاتصالات	TZNI	9	964,116	2,316,282
مجموع قطاع الاتصالات		9	964,116	2,316,282
المجموع الكلي		10	966,016	2,525,282

نشرة تداول الاسهم المشتراة لغير العراقيين في منصة الشركات غير المفصحة

اسم الشركة	رمز الشركة	الصفقات	الاسهم المتداولة	القيمة المتداولة
قطاع الصناعة				
الصناعات الخفيفة	ITLI	1	1,000,000	1,080,000
مجموع قطاع الصناعة		1	1,000,000	1,080,000
المجموع الكلي		1	1,000,000	1,080,000



سوق العراق للاوراق المالية
الاثنين 2024/12/23

الجلسة (61) نشرة لمنصة تداول اسهم الشركات غير المدرجة OTC

اسم الشركة	رمز الشركة	اعلى سعر	ادنى سعر	المعدل الحالي	الصفقات	الاسهم المتداولة	القيمة المتداولة
قطاع المصارف							
مصرف الوركاء للاستثمار والتمويل	BWAI	0.270	0.260	0.270	8	11,450,000	3,078,161
مجموع قطاع مصارف							3,078,161
مجموع السوق							3,078,161

الشركات غير المتداولة لمنصة تداول اسهم الشركات غير المدرجة OTC

اسم الشركة	رمز الشركة	معدل السعر السابق
قطاع المصارف		
مصرف السنام الإسلامي	BSAN	-
قطاع الخدمات المالية		
الكرمل للوساطة	FKSX	8.000
بوابة عشتار للنظم وخدمات الدفع	FISH	-
الربيع للوساطة	FRSE	11.000



سوق العراق للأوراق المالية
IRAQ STOCK EXCHANGE

سوق العراق للأوراق المالية
نشرة تداول أسهم غير العراقيين لجلسة الاثنين 2024/12/23

نشرة تداول الاسهم المشتراة لغير العراقيين في سوق الشركات الغير مدرجه

اسم الشركة	رمز الشركة	الصفقات	الاسهم المتداولة	القيمة المتداولة
قطاع المصارف				
مصرف الوركاء للاستثمار و الذ	BWAI	3	4,116,069	1,111,339
مجموع		3	4,116,069	1,111,339
المجموع الكلي		3	4,116,069	1,111,339

نشرة السندات غير المتداولة

تاريخ الإطفاء	اخر سعر تداول	رمز التداول	نوع الاصدارية	نوع وفئة السند
10/12/2025	1030000	CB10	الأولى	سندات بناء / مليون دينار
19/12/2025	964981	CB20	الثانية	سندات بناء / مليون دينار
09/10/2025	-	CB25	الأولى	سندات اعمار / 500 الف دينار
09/10/2027	984000	CB30	الأولى	سندات اعمار / مليون دينار
-	-	CB35	الثانية	سندات اعمار / 500 الف دينار
-	-	CB40	الثانية	سندات اعمار / مليون دينار
-	-	CB45	الثالثة	سندات اعمار / 500 الف دينار
-	-	CB50	الثالثة	سندات اعمار / مليون دينار
-	-	CB55	الأولى	سندات انجاز / 500 الف دينار
-	-	CB60	الأولى	سندات انجاز / مليون دينار
-	-	CB65	الثانية	سندات انجاز / 500 الف دينار
-	-	CB70	الثانية	سندات انجاز / مليون دينار