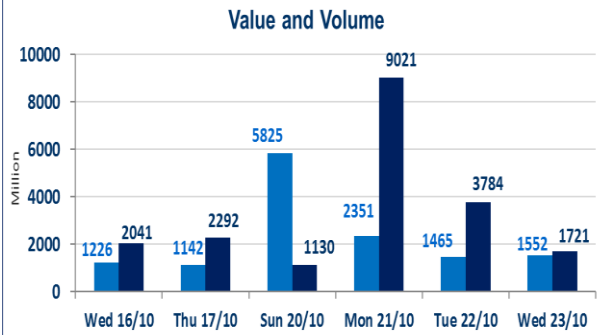


1015	الصفقات
------	---------



1,925,509,343	قيمة الأسهم المتداولة
---------------	-----------------------

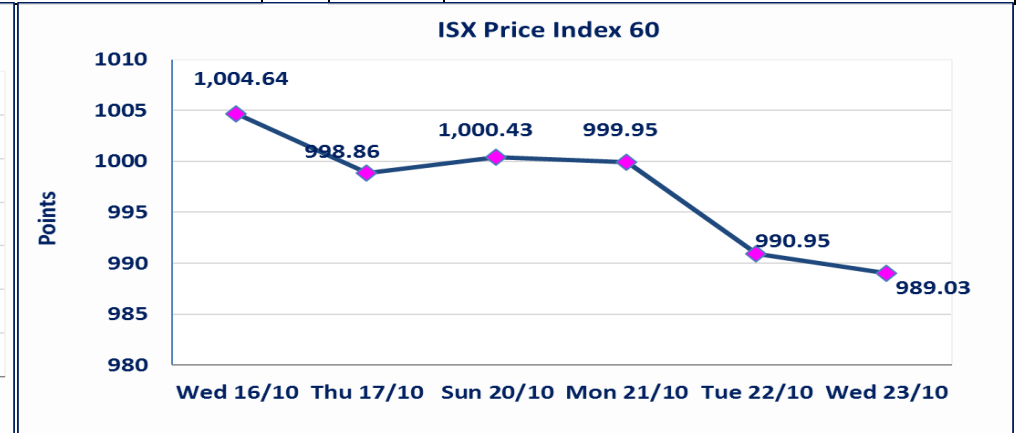
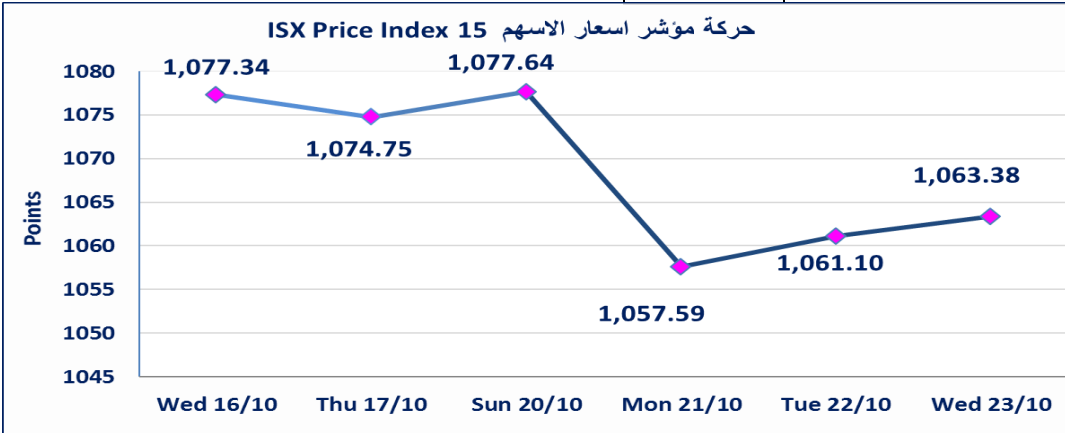
نقطة	1063.38	المؤشر ISX 15 اليوم
نقطة	1061.10	المؤشر ISX 15 السابق
%	0.21	نسبة التغير
نقطة	2.28	عدد النقاط

45	الشركات غير المتداولة
13	الشركات المرتفعة
10	الشركات المنخفضة
6	شركات منصة / OTC

2,060,557,306	الاسهم المتداولة
---------------	------------------

نقطة	989.03	المؤشر ISX 60 اليوم
نقطة	990.95	المؤشر ISX 60 السابق
%	-0.19	نسبة التغير
نقطة	-1.92	عدد النقاط

103	الشركات المدرجة
44	الشركات المتداولة
7	شركات الهيئة العامة
7	الموقوفة بقرار من هيئة الأوراق المالية



بوابة عشتار للنظم وخدمات الدفع (FISH)	تم انتهاء إجراءات ادراج اسهم الشركة بمنصة OTC براس مالها البالغ (300) مليار دينار ، سيتم بدء ايداع شهادات الاسهم اعتبار من الاحد 2024/10/20 وسيتم اطلاق التداول بعد ايداع (5%) من راس المال او بعد مرور 21 من تاريخ بدء ايداع
مصرف السنام الاسلامي (BSAN)	تم انتهاء إجراءات ادراج اسهم الشركة بمنصة OTC براس مالها البالغ (300) مليار دينار ، تم بدء ايداع شهادات الاسهم اعتبار من الاحد 2024/10/6 وسيتم اطلاق التداول بعد ايداع (5%) من راس المال او بعد مرور 21 من تاريخ بدء ايداع
الحد الأعلى والادنى للتغير في السعر	نسبة التغير في المنصة النظامية (15%) ، ونسبة التغير في المنصة الثانية (20%) ، ونسبة التغير في المنصة الثالثة (5%) ارتفاعا وانخفاضا من سعر الاغلاق السابق

الشركات الأكثر ارتفاعاً وانخفاضاً

نسبة التغير لاسعار الاغلاق الاكثر انخفاضاً

اسم الشركة	اغلاق	التغير (%)	الاسهم المتداولة
مصرف الاتحاد العراقي	0.220	-12.00	250,000
مصرف سومر التجاري	0.080	-11.11	30,000,000
الخليج للتأمين	0.350	-10.26	4,450,000
مصرف الانتمان	0.870	-2.25	3,516,753
المنصور الدوائية	2.550	-1.54	21,110,298

نسبة التغير لاسعار الاغلاق الاكثر ارتفاعاً

اسم الشركة	اغلاق	التغير (%)	الاسهم المتداولة
الامين للتأمين	0.920	15.00	100,000
بابل للإنتاج الحيواني والنباتي	1.320	14.78	2,000
الصناعات الخفيفة	0.880	4.76	48,568,470
الصناعات الكيماوية والبلاستيكية	2.040	4.62	30,200,000
الهلل الصناعية	1.650	4.43	1,236,154

الشركات الأكثر نشاطاً من حيث عدد الأسهم المتداولة (حجم التداول) والقيمة المتداولة

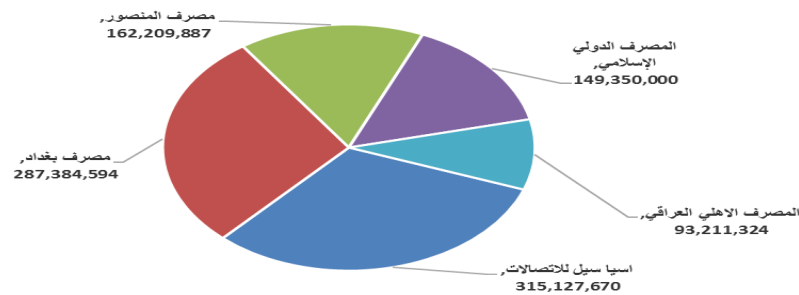
الشركات الأكثر نشاطاً حسب القيمة المتداولة

اسم الشركة	اغلاق	التغير (%)	القيمة المتداولة
اسيا سيل للاتصالات	10.720	1.52	315,127,670
مصرف بغداد	3.370	-0.88	287,384,594
مصرف المنصور	1.910	0.00	162,209,887
المصرف الدولي الإسلامي	0.290	0.00	149,350,000
المصرف الاهلي العراقي	2.820	-0.70	93,211,324

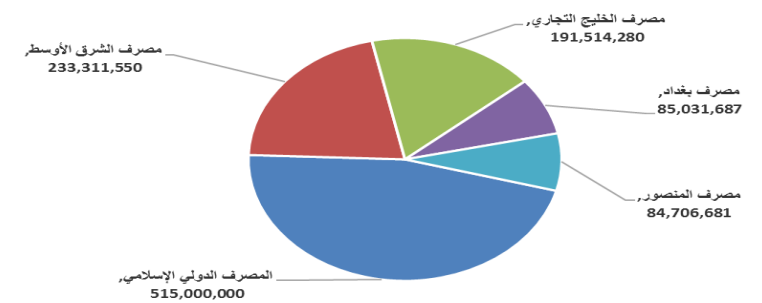
الشركات الأكثر نشاطاً حسب الاسهم المتداولة (حجم التداول)

اسم الشركة	اغلاق	التغير (%)	الاسهم المتداولة
المصرف الدولي الإسلامي	0.290	0.00	515,000,000
مصرف الشرق الأوسط	0.080	0.00	233,311,550
مصرف الخليج التجاري	0.330	0.00	191,514,280
مصرف بغداد	3.370	-0.88	85,031,687
مصرف المنصور	1.910	0.00	84,706,681

الشركات الأكثر تداولاً من حيث قيمة التداول



الشركات الأكثر تداولاً من حيث عدد الاسهم



اسم الشركة	رمز الشركة	افتتاح	اعلى سعر	ادنى سعر	المعدل الحالي	المعدل السابق	سعر الاغلاق	اغلاق سابق	التغير (%)	الصفقات	الاسهم المتداولة	القيمة المتداولة		
قطاع المصارف														
مصرف اشور الدولي	BASH	0.310	0.310	0.300	0.300	0.300	0.300	0.300	0.00	6	6,090,000	1,829,500		
مصرف بغداد	BBOB	3.400	3.400	3.360	3.380	3.410	3.370	3.400	-0.88	107	85,031,687	287,384,594		
مصرف جيهان الإسلامي	BCIH	2.030	2.030	2.030	2.030	2.030	2.030	2.030	0.00	1	100,000	203,000		
المصرف التجاري العراقي	BCOI	0.890	0.890	0.890	0.900	0.890	0.890	0.890	0.00	31	55,941,283	50,212,742		
مصرف الاقتصاد	BEFI	0.270	0.270	0.270	0.270	0.260	0.270	0.260	3.85	17	66,059,136	17,835,967		
مصرف الخليج التجاري	BGUC	0.330	0.330	0.330	0.330	0.330	0.330	0.330	0.00	41	191,514,280	63,449,712		
مصرف الاستثمار العراقي	BIBI	0.300	0.310	0.300	0.310	0.310	0.310	0.310	0.00	3	10,890,116	3,367,035		
المصرف العراقي الاسلامي	BIIB	1.540	1.540	1.530	1.540	1.560	1.550	1.550	0.00	15	24,374,731	37,492,986		
مصرف الشرق الأوسط	BIME	0.080	0.080	0.080	0.080	0.080	0.080	0.080	0.00	15	233,311,550	18,664,924		
مصرف الموصل	BMFI	0.160	0.160	0.160	0.160	0.160	0.160	0.160	0.00	9	11,012,842	1,762,055		
مصرف المنصور	BMNS	1.910	1.950	1.900	1.910	1.930	1.910	1.910	0.00	78	84,706,681	162,209,887		
المصرف الاهلي العراقي	BNOI	2.840	2.840	2.820	2.820	2.850	2.820	2.840	-0.70	46	33,038,962	93,211,324		
مصرف سومر التجاري	BSUC	0.090	0.090	0.080	0.080	0.090	0.080	0.090	-11.11	4	30,000,000	2,404,000		
مصرف الطيف الاسلامي	BTIB	0.750	0.750	0.750	0.750	0.760	0.750	0.760	-1.32	1	132,538	99,404		
مصرف الاتحاد العراقي	BUOI	0.220	0.220	0.220	0.220	0.250	0.220	0.250	-12.00	1	250,000	55,000		
مجموع قطاع المصارف												740,182,129	832,453,806	375
قطاع الاتصالات														
اسيا سيل للاتصالات	TASC	10.570	10.780	10.570	10.710	10.460	10.720	10.560	1.52	104	29,430,361	315,127,670		
مجموع قطاع الاتصالات												315,127,670	29,430,361	104
قطاع التأمين														
الامين للتأمين	NAME	0.920	0.920	0.920	0.920	0.800	0.920	0.800	15.00	1	100,000	92,000		
الخليج للتأمين	NGIR	0.340	0.350	0.340	0.340	0.380	0.350	0.390	-10.26	3	4,450,000	1,517,500		
مجموع قطاع التأمين												1,609,500	4,550,000	4
قطاع الخدمات														
بغداد العراق للنقل العام	SBPT	60.000	62.000	60.000	61.150	60.860	61.050	60.000	1.75	14	608,000	37,178,100		
مدينة العاب الكرخ	SKTA	4.600	4.600	4.600	4.600	4.560	4.600	4.550	1.10	12	2,800,000	12,880,000		
الموصل لمدن الالعاب	SMOF	8.250	8.250	8.250	8.250	8.250	8.250	8.250	0.00	2	1,600,000	13,200,000		
مجموع قطاع الخدمات												63,258,100	5,008,000	28
قطاع الصناعة														
بغداد للمشروبات الغازية	IBSD	4.100	4.100	4.150	4.110	4.110	4.120	4.100	0.49	35	17,663,244	72,605,289		
صناعة وتجارة الكرتون	IICM	2.250	2.500	2.250	2.310	2.250	2.310	2.250	2.67	7	3,977,856	9,173,114		
العراقية للسجاد والمفروشات	IITC	15.790	15.790	15.790	15.790	15.470	15.790	15.790	0.00	3	31,612	499,153		
المنصور الدوانية	IMAP	2.590	2.630	2.550	2.580	2.600	2.550	2.590	-1.54	43	21,110,298	54,461,501		
انتاج الالبسة الجاهزة	IRMC	3.650	3.650	3.650	3.630	3.650	3.600	3.650	-1.37	3	300,000	1,090,000		
مجموع قطاع الصناعة												137,829,058	43,083,010	91
قطاع الفنادق والسياحة														
فندق بغداد	HBAG	12.000	12.000	12.200	12.010	12.000	12.000	12.000	0.00	6	970,183	11,652,277		
فنادق عشتار	HISH	9.660	9.850	9.660	9.740	9.640	9.800	9.650	1.55	36	7,044,538	68,601,537		
الوطنية للاستثمارات السياحية	HNTI	9.500	9.500	9.500	9.500	9.500	9.500	9.500	0.00	4	500,000	4,750,000		
مجموع الفنادق والسياحة												85,003,815	8,514,721	46
قطاع الزراعة														
بابل للإنتاج الحيواني والنباتي	ABAP	1.320	1.320	1.320	1.320	1.150	1.320	1.150	14.78	1	2,000	2,640		
المنتجات الزراعية	AIRP	19.000	19.000	19.000	19.000	19.000	19.000	19.000	0.00	1	938	17,822		
العراقية لانتاج البذور	AISP	9.400	9.420	9.350	9.380	9.320	9.350	9.350	0.00	49	6,147,712	57,650,385		
اسماك الشرق الأوسط	AMEF	7.500	7.500	7.500	7.500	7.500	7.500	7.500	0.00	1	145,000	1,087,500		
مجموع قطاع الزراعة												58,758,347	6,295,650	52
مجموع السوق النظامي												1,401,768,618	929,335,548	700

الجلسة (194) نشرة المنصة الثانية لتداول الشركات ليوم الأربعاء 2024/10/23 Undisclosed Platform Trading

اسم الشركة	رمز الشركة	افتتاح	اعلى سعر	ادنى سعر	المعدل الحالي	المعدل السابق	سعر الاغلاق	اغلاق سابق	التغير (%)	الصفقات	الاسهم المتداولة	القيمة المتداولة	
قطاع المصارف													
المصرف الدولي الإسلامي	BINT	0.290	0.290	0.290	0.290	0.290	0.290	0.290	0.00	1	515,000,000	149,350,000	
مصرف الجنوب الإسلامي	BJAB	0.940	0.940	0.940	0.940	0.940	0.940	0.940	0.00	3	1,040,000	977,600	
مصرف الائتمان	BROI	0.890	0.890	0.870	0.890	0.870	0.890	0.870	-2.25	5	3,516,753	3,059,910	
مجموع قطاع المصارف											9	519,556,753	153,387,510
قطاع الخدمات													
الامين للاستثمارات العقارية	SAEI	2.750	2.750	2.750	2.750	2.750	2.750	2.750	0.00	5	1,225,630	3,370,483	
مجموع قطاع الخدمات											5	1,225,630	3,370,483
قطاع الصناعة													
الفلوجة لانتاج المواد الانشائية	IFCM	3.450	3.450	3.400	3.440	3.400	3.400	3.400	-1.45	25	11,750,000	39,962,500	
الوطنية لصناعات الاثاث المنزلي	IHFI	1.380	1.380	1.380	1.380	1.380	1.380	1.380	0.00	4	460,996	636,174	
مجموع قطاع الصناعة											29	12,210,996	40,598,674
مجموع السوق الثاني											43	532,993,379	197,356,667

الجلسة (195) نشرة المنصة الثالثة لتداول الشركات ليوم الأربعاء 2024/10/23 Undisclosed Platform Trading

اسم الشركة	رمز الشركة	افتتاح	اعلى سعر	ادنى سعر	المعدل الحالي	المعدل السابق	سعر الاغلاق	اغلاق سابق	التغير (%)	الصفقات	الاسهم المتداولة	القيمة المتداولة	
قطاع الصناعة													
الصناعات الالكترونية	IELI	1.300	1.310	1.300	1.310	1.250	1.300	1.250	4.00	14	9,610,948	12,574,242	
الهلال الصناعية	IHLI	1.650	1.650	1.650	1.650	1.580	1.650	1.580	4.43	5	1,236,154	2,039,654	
الصناعات الكيماوية والبلاستيكية	INCP	1.970	2.040	1.970	2.000	1.950	2.040	1.950	4.62	27	30,200,000	60,526,000	
الصناعات الخفيفة	ITLI	0.880	0.880	0.880	0.880	0.840	0.880	0.840	4.76	33	48,568,470	42,740,254	
مجموع قطاع الصناعة											79	89,615,572	117,880,150
قطاع الفنادق والسياحة													
فندق فلسطين	HPAL	18.250	18.500	18.250	18.480	18.660	18.500	18.500	0.00	4	235,003	4,343,805	
مجموع الفنادق والسياحة											4	235,003	4,343,805
مجموع السوق الثالث											83	89,850,575	122,223,954
مجموع السوق											826	1,552,179,502	1,721,349,239

الشركات غير المتداولة لمنصة التداول النظامي لجلسة الأربعاء 2024/10/23

اسم الشركة	رمز الشركة	معدل السعر السابق	سعر الاغلاق السابق
قطاع المصارف			
مصرف ايلاف الاسلامي	BELF	0.460	0.460
مصرف كوردستان	BKUI	0.900	0.900
مصرف آسيا العراق الاسلامي	BAIB	0.900	0.900
المصرف الوطني الاسلامي	BNAI	0.570	0.570
قطاع الاتصالات			
الخاتم للاتصالات	TZNI	2.400	2.400
قطاع التأمين			
دار السلام للتأمين	NDSA	0.750	0.750
قطاع الخدمات			
النخبة للمقاولات العامة	SNUC	0.660	0.660
قطاع الصناعة			
العراقية للاعمال الهندسية	IIEW	9.000	9.000
الكندي لانتاج اللقاحات	IKLV	2.510	2.500
المعدنية والدراجات	IMIB	2.350	2.350
الخيطة الحديثة	IMOS	8.800	8.660
طريق الخازر للمواد الانشائية	IKHC	2.500	2.500
قطاع الفنادق والسياحة			
المدينة السياحية لسد الموصل	HTVM	8.500	8.500
فنادق المنصور	HMAN	41.000	41.000
فندق السدير	HSAD	27.000	27.000
فندق بابل	HBAY	102.000	102.000
قطاع الزراعة			
الاهلية للانتاج الزراعي	AAHP	0.950	0.950

الشركات غير المتداولة للمنصة الثانية لجلسة الأربعاء 2024/10/23

اسم الشركة	رمز الشركة	معدل السعر السابق	سعر الاغلاق السابق
قطاع المصارف			
مصرف عبر العراق للاستثمار	BTRI	0.490	0.490
مصرف العطاء الاسلامي	BLAD	0.130	0.130
مصرف نور العراق	BINI	0.450	0.450
مصرف العالم الاسلامي	BWOR	1.000	1.000
مصرف القرطاس الإسلامي	BQUR	1.000	1.000
مصرف القابض الإسلامي	BQAB	0.240	0.240
مصرف المشرق العربي	BAMS	—	—
مصرف الثقة الدولي الإسلامي	BTRU	0.750	0.750
مصرف الاقليم التجاري	BRTB	1.000	1.000
مصرف التنمية	BIDB	1.000	1.000
مصرف الانتصاري الإسلامي	BANS	1.000	1.000
مصرف المستشار الاسلامي	BMUI	1.000	1.000
مصرف أربيل	BERI	0.110	0.110

الشركات غير المتداولة للمنصة الثانية لجلسة الأربعاء 2024/10/23

اسم الشركة	رمز الشركة	معدل السعر السابق	سعر الاغلاق السابق
قطاع التأمين			
الحمراء للتأمين	NHAM	0.760	0.760
الاهلية للتأمين	NAHF	0.700	0.700
قطاع الاستثمار			
الونام للاستثمار المالي	VWIF	0.280	0.280
الامين للاستثمار المالي	VAMF	1.000	1.000
قطاع الزراعة			
شركة الريباس للدواجن والاعلاف	AREB	—	—
قطاع الخدمات			
ابداع شرق الاوسط	SIBD	1.000	1.000
قطاع الصناعة			
الصناعات الكيماوية العصرية	IMCI	100.000	100.000
بغداد لمواد التغليف	IBPM	2.800	2.800
قطاع الفنادق والسياحة			
فندق آشور	HASH	26.500	26.300

الشركات غير المتداولة للمنصة الثالثة الأربعاء 2024/10/23

اسم الشركة	رمز الشركة	معدل السعر السابق	سعر الاغلاق السابق
قطاع المصارف			
المصرف المتحد للاستثمار	BUND	0.070	0.070
قطاع الصناعة			
صناعة المواد الانشائية الحديثة	IMCM	0.490	0.490
قطاع الخدمات			
البادية للنقل العام	SBAG	0.550	0.550
نقل المنتجات النفطية	SIGT	0.920	0.920
قطاع الاستثمار			
الباتك للاستثمارات المالية	VBAT	0.390	0.390
قطاع الزراعة			
الحديثة للانتاج الحيواني	AMAP	0.480	0.490

نشرة تداول الاسهم المشتراة لغير العراقيين في السوق النظامي

القيمة المتداولة	الاسهم المتداولة	الصفقات	رمز الشركة	اسم الشركة
قطاع المصارف				
946,400	280,000	1	BBOB	مصرف بغداد
32,000	200,000	1	BMFI	مصرف الموصل
978,400	480,000	2		مجموع قطاع المصارف
قطاع الاتصالات				
162,929,718	15,200,000	36	TASC	اسيا سيل للاتصالات
162,929,718	15,200,000	36		مجموع قطاع الاتصالات
163,908,118	15,680,000	38		المجموع الكلي

نشرة تداول الاسهم المباعة من غير العراقيين في السوق النظامي

القيمة المتداولة	الاسهم المتداولة	الصفقات	رمز الشركة	اسم الشركة
قطاع المصارف				
16,850,000	5,000,000	2	BBOB	مصرف بغداد
16,850,000	5,000,000	2		مجموع قطاع المصارف
قطاع الصناعة				
16,448,614	4,000,000	12	IBSD	بغداد للمشروبات الغازية
16,448,614	4,000,000	12		مجموع قطاع الصناعة
33,298,614	9,000,000	14		المجموع الكلي

الجلسة (25) نشرة لمنصة تداول اسهم الشركات غير المدرجة OTC

اسم الشركة	رمز الشركة	اعلى سعر	ادنى سعر	المعدل الحالي	الصفقات	الاسهم المتداولة	القيمة المتداولة
قطاع المصارف							
مصرف الوركاء للاستثمار والتمويل	BWAI	0.450	0.370	0.400	189	508,377,804	204,160,104
مجموع قطاع مصارف					189	508,377,804	204,160,104
مجموع السوق					189	508,377,804	204,160,104

الشركات غير المتداولة لمنصة تداول اسهم الشركات غير المدرجة OTC

اسم الشركة	رمز الشركة	معدل السعر السابق
قطاع الخدمات المالية		
الكرمل للوساطة	FKSX	10
الربيع للوساطة	FRSE	10



سوق العراق للاوراق المالية

الأربعاء 2024/10/23

نشرة السندات غير المتداولة

نوع وفئة السند	نوع الاصدارية	رمز التداول	اخر سعر تداول	تاريخ الإطفاء
سندات بناء / مليون دينار	الأولى	CB10	1030000	10/12/2025
سندات بناء / مليون دينار	الثانية	CB20	964981	19/12/2025
سندات اعمار / 500 الف دينار	الأولى	CB25	—	09/10/2025
سندات اعمار / مليون دينار	الأولى	CB30	984000	09/10/2027
سندات اعمار / 500 الف دينار	الثانية	CB35	—	—
سندات اعمار / مليون دينار	الثانية	CB40	—	—
سندات اعمار / 500 الف دينار	الثالثة	CB45	—	—
سندات اعمار / مليون دينار	الثالثة	CB50	—	—
سندات انجاز / 500 الف دينار	الأولى	CB55	—	—
سندات انجاز / مليون دينار	الأولى	CB60	—	—