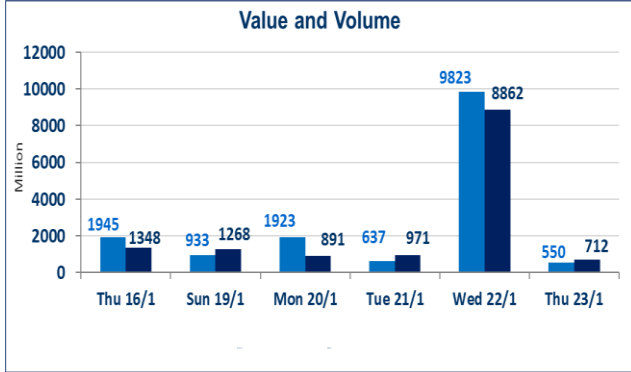


584	الصفقات المدرجة وOTC
-----	----------------------

712,810,777	قيمة الأسهم المتداولة المدرجة وOTC
-------------	------------------------------------

550,272,677	الاسهم المتداولة المدرجة وOTC
-------------	-------------------------------

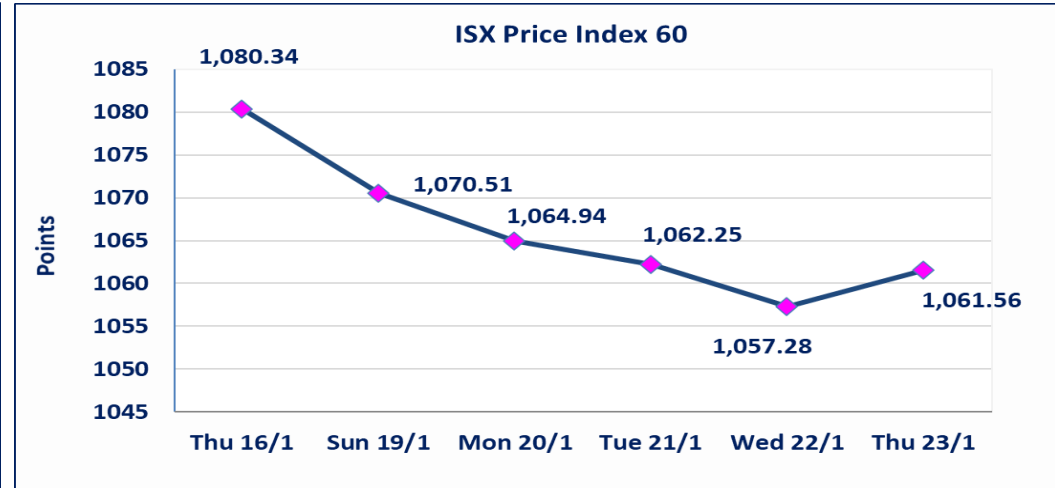
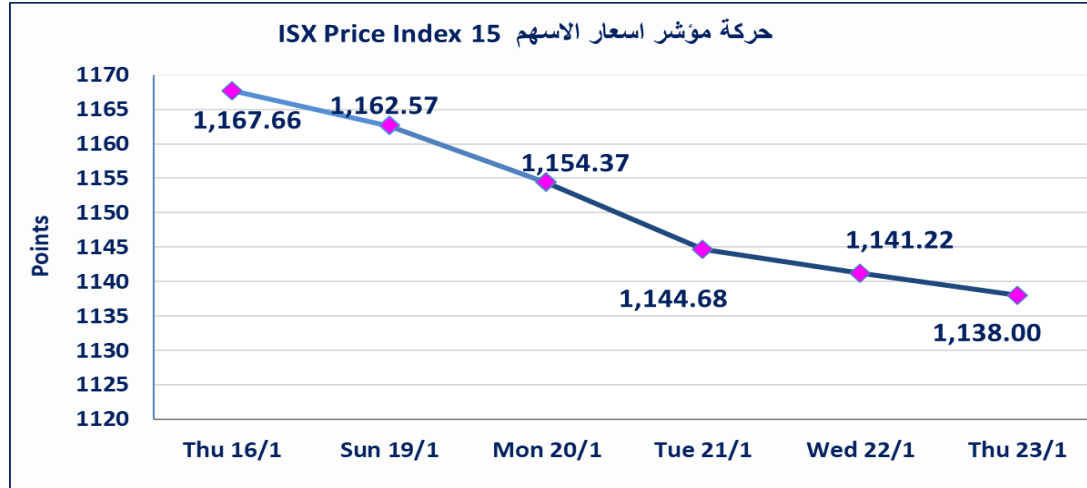


نقطة	1138.44	المؤشر ISX 15 اليوم
نقطة	1141.22	المؤشر ISX 15 السابق
%	-0.24	نسبة التغير
نقطة	-2.78	عدد النقاط

نقطة	1061.56	المؤشر ISX 60 اليوم
نقطة	1057.28	المؤشر ISX 60 السابق
%	0.40	نسبة التغير
نقطة	4.28	عدد النقاط

65	5 : OTC	الشركات غير المتداولة المدرجة : 60
13		الشركات المرتفعة
8		الشركات المنخفضة

112	8 : OTC	الشركات المدرجة : 104
33	1 : OTC	الشركات المتداولة : 32
5		شركات الهيئة العامة
7		الموقوفة بقرار من هيئة الأوراق المالية



*	استنادا الى قرار الامانة العامة لمجلس الوزراء تعطيل الدوام الرسمي ليوم الاحد 2025/1/26 تقرر عدم تنظيم جلسة تداول .
سندات انجاز الاصدارية الثالثة	استنادا الى قرار هيئة الأوراق المالية المرقم 2871/9 في 2024/12/30 وقرار مجلس المحافظين قبول ادراج وايداع وتداول سندات انجاز -الاصدارية الثالثة بفئتين (500 الف ، مليون دينار).
الحد الأعلى والادنى للتغير في السعر	نسبة التغير في المنصة النظامية (15%)، ونسبة التغير في المنصة الثانية (20%)، ونسبة التغير في المنصة الثالثة (5%) إرتفاعاً وإنخفاضاً من سعر الإغلاق السابق.

الشركات الأكثر ارتفاعاً وانخفاضاً

نسبة التغير لاسعار الاغلاق الاكثر انخفاضاً

اسم الشركة	الاسهم المتداولة	الغلق	التغير (%)
المعدنية والدراجات	3,132,195	1.900	-5.00
فندق بابل	2,000	100.000	-4.76
بغداد العراق للنقل العام	2,079,589	31.000	-4.62
فندق فلسطين	193,902	19.000	-2.56
مصرف الخليج التجاري	91,645,638	0.410	-2.38

نسبة التغير لاسعار الاغلاق الاكثر ارتفاعاً

اسم الشركة	الاسهم المتداولة	الغلق	التغير (%)
مصرف سومر التجاري	59,000,000	0.100	11.11
التمور العراقية	662,479	3.000	7.14
مصرف الاستثمار العراقي	7,101,000	0.300	3.45
الصناعات الخفيفة	25,346,259	1.110	1.83
اسيا سيل للاتصالات	7,871,875	11.500	1.77

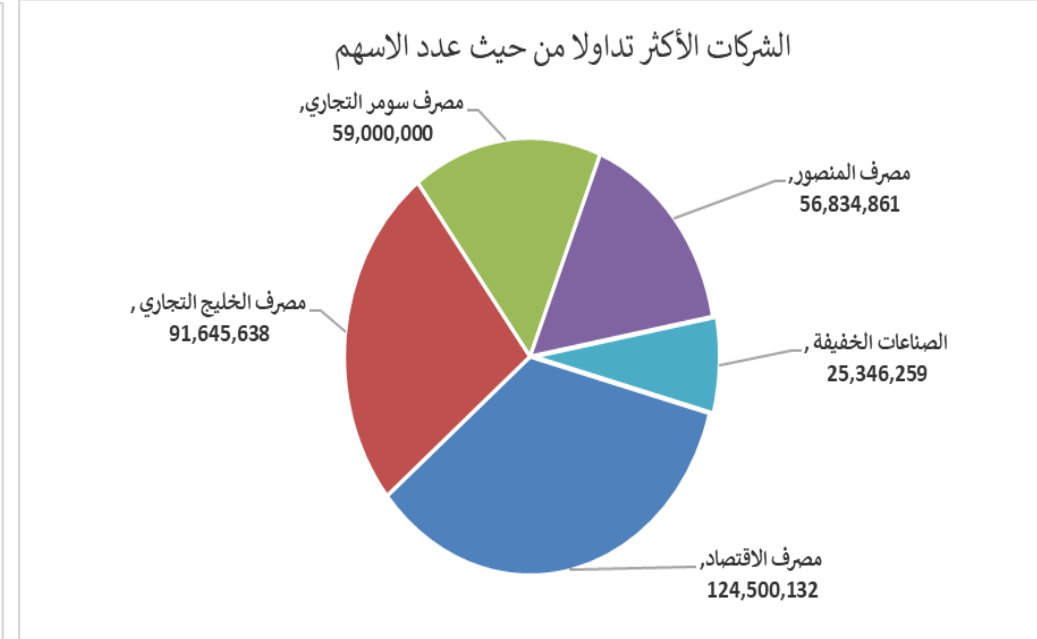
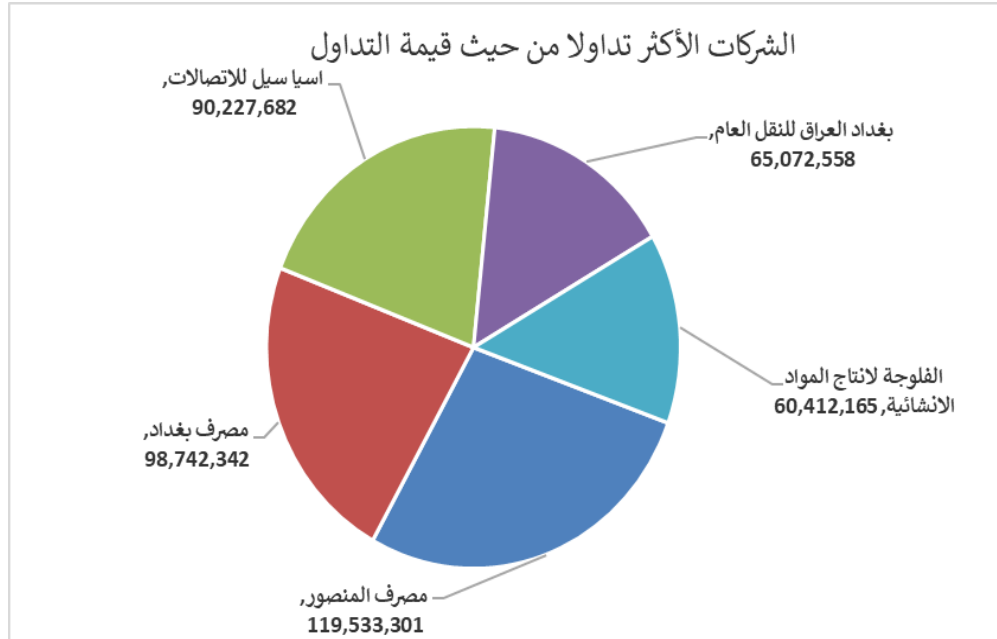
الشركات الأكثر نشاطاً من حيث عدد الأسهم المتداولة (حجم التداول) والقيمة المتداولة

الشركات الاكثر نشاطا حسب القيمة المتداولة

اسم الشركة	الغلق	التغير (%)	القيمة المتداولة
مصرف المنصور	2.120	0.47	119,533,301
مصرف بغداد	4.280	0.23	98,742,342
اسيا سيل للاتصالات	11.500	1.77	90,227,682
بغداد العراق للنقل العام	31.000	-4.62	65,072,558
الفلوجة لانتاج المواد الانشائية	3.350	0.00	60,412,165

الشركات الاكثر نشاطا حسب الاسهم المتداولة (حجم التداول)

اسم الشركة	الغلق	التغير (%)	الاسهم المتداولة
مصرف الاقتصاد	0.300	0.00	124,500,132
مصرف الخليج التجاري	0.410	-2.38	91,645,638
مصرف سومر التجاري	0.100	11.11	59,000,000
مصرف المنصور	2.120	0.47	56,834,861
الصناعات الخفيفة	1.110	1.83	25,346,259





الجلسة (13) نشرة منصة تداول الاسهم النظامية ليوم الخميس 2025/1/23 Regular Market Trading

اسم الشركة	رمز الشركة	افتتاح	اعلى سعر	ادنى سعر	المعدل الحالى	المعدل السابق	سعر الاغلاق	اغلاق سابق	التغير (%)	الصفقات	الاسهم المتداولة	القيمة المتداولة			
قطاع المصارف															
مصرف اشور الدولي	BASH	0.320	0.320	0.320	0.320	0.320	0.320	0.320	0.00	5	3,925,000	1,256,000			
مصرف بغداد	BBOB	4.270	4.290	4.260	4.270	4.280	4.280	4.270	0.23	49	23,103,042	98,742,342			
المصرف التجاري العراقي	BCOI	0.890	0.910	0.890	0.900	0.900	0.890	0.890	1.12	10	18,330,665	16,475,199			
مصرف الاقتصاد	BEFI	0.300	0.300	0.300	0.300	0.300	0.300	0.300	0.00	29	124,500,132	37,350,040			
مصرف الخليج التجاري	BGUC	0.420	0.420	0.410	0.420	0.410	0.420	0.420	-2.38	21	91,645,638	38,125,712			
مصرف الاستثمار العراقي	BIBI	0.290	0.310	0.290	0.300	0.300	0.290	0.300	3.45	14	7,101,000	2,141,290			
المصرف العراقي الاسلامي	BIIB	1.400	1.400	1.400	1.400	1.380	1.400	1.380	1.45	6	2,500,000	3,500,000			
مصرف الشرق الأوسط	BIME	0.080	0.080	0.080	0.080	0.080	0.080	0.080	0.00	6	5,810,101	464,808			
مصرف المنصور	BMNS	2.120	2.120	2.100	2.100	2.120	2.120	2.100	0.47	94	56,834,861	119,533,301			
المصرف الاهلي العراقي	BNOI	3.670	3.690	3.670	3.680	3.690	3.680	3.670	0.54	37	9,590,674	35,275,133			
مصرف سومر التجاري	BSUC	0.090	0.100	0.090	0.090	0.100	0.090	0.090	11.11	25	59,000,000	5,319,824			
											358,183,648	402,341,113	296	مجموع قطاع المصارف	
قطاع الاتصالات															
اسيا سيل للاتصالات	TASC	11.300	11.520	11.250	11.460	11.260	11.500	11.300	1.77	47	7,871,875	90,227,682			
											90,227,682	7,871,875	47	مجموع قطاع الاتصالات	
قطاع التأمين															
الامين للتأمين	NAME	0.790	0.790	0.790	0.790	0.790	0.790	0.790	0.00	2	16,000	12,640			
دار السلام للتأمين	NDSA	0.680	0.690	0.680	0.690	0.680	0.690	0.680	1.47	2	300,000	206,990			
الخليج للتأمين	NGIR	0.690	0.700	0.690	0.700	0.710	0.700	0.690	0.00	2	5,000	3,480			
											223,110	321,000	6	مجموع قطاع التأمين	
قطاع الخدمات															
بغداد العراق للنقل العام	SBPT	32.500	32.500	30.500	31.290	32.500	31.000	32.500	-4.62	29	2,079,589	65,072,558			
المعمورة للاستثمارات العقارية	SMRI	5.580	5.700	5.580	5.610	5.690	5.600	5.580	0.00	28	3,118,464	17,479,248			
											82,551,806	5,198,053	57	مجموع قطاع الخدمات	
قطاع الصناعة															
بغداد للمشروبات الغازية	IBSD	4.180	4.220	4.180	4.200	4.160	4.210	4.180	0.72	31	5,191,679	21,786,081			
العراقية لصناعات الكارتون	IICM	1.600	1.600	1.600	1.600	1.600	1.600	1.600	0.00	3	68,000	108,800			
التمورالعراقية	IIDP	2.800	3.000	2.800	2.950	2.800	3.000	2.750	7.14	13	662,479	1,954,097			
المنصور للصناعات الدوائية	IMAP	2.480	2.480	2.480	2.480	2.460	2.470	2.480	0.00	5	7,684,146	19,050,878			
المعدنية والدرجات	IMIB	1.900	1.900	1.900	1.900	2.000	1.900	1.900	-5.00	9	3,132,195	5,951,171			
											48,851,027	16,738,499	61	مجموع قطاع الصناعة	
قطاع الفنادق والسياحة															
فندق بابل	HBAY	100.000	100.000	100.000	100.000	105.000	100.000	100.000	-4.76	1	2,000	200,000			
											200,000	2,000	1	مجموع الفنادق والسياحة	
قطاع الزراعة															
العراقية لانتاج وتسويق اللحوم	AIPM	5.290	5.290	5.290	5.290	5.300	5.290	5.290	0.00	6	630,000	3,332,700			
العراقية لانتاج البذور	AISP	8.100	8.180	8.100	8.150	8.200	8.180	8.100	0.99	19	1,379,890	11,242,260			
											14,574,960	2,009,890	25	مجموع قطاع الزراعة	
											594,812,233	434,482,430	493	مجموع السوق النظامي	

الجلسة (13) نشرة المنصة الثانية لتداول الشركات ليوم الخميس 2025/1/23

اسم الشركة	رمز الشركة	افتتاح	اعلى سعر	ادنى سعر	المعدل الحالي	المعدل السابق	سعر الاغلاق	اغلاق سابق	التغير (%)	الصفقات	الاسهم المتداولة	القيمة المتداولة
الفلوجة لانتاج المواد الانشائية	IFCM	3.350	3.350	3.350	3.350	3.350	3.350	3.350	0.00	15	18,033,482	60,412,165
الوطنية لصناعات الاثاث المنزلي	IHFI	1.270	1.270	1.270	1.270	1.260	1.270	1.270	0.00	13	7,662,601	9,731,503
مجموع السوق الثاني												
70,143,668												
25,696,083												
28												

الجلسة (13) نشرة المنصة الثالثة لتداول الشركات ليوم الخميس 2025/1/23

اسم الشركة	رمز الشركة	افتتاح	اعلى سعر	ادنى سعر	المعدل الحالي	المعدل السابق	سعر الاغلاق	اغلاق سابق	التغير (%)	الصفقات	الاسهم المتداولة	القيمة المتداولة
قطاع الصناعة												
الصناعات الالكترونية	IELI	1.660	1.660	1.660	1.660	1.670	1.660	1.670	-0.60	1	3,000	4,980
صناعة المواد الانشائية الحديث	IMCM	0.520	0.520	0.520	0.520	0.530	0.520	0.530	-1.89	4	5,679,568	2,953,375
الصناعات الكيماوية والبلاستيكية	INCP	2.180	2.180	2.180	2.180	2.190	2.180	2.190	-0.46	8	522,035	1,138,036
الصناعات الخفيفة	ITLI	1.090	1.120	1.090	1.100	1.090	1.110	1.090	1.83	24	25,346,259	27,905,985
مجموع قطاع الصناعة												
32,002,376												
31,550,862												
37												
قطاع الفنادق والسياحة												
فندق فلسطين	HPAL	19.500	19.500	19.000	19.240	19.500	19.000	19.500	-2.56	2	193,902	3,731,089
مجموع الفنادق والسياحة												
3,731,089												
193,902												
2												
مجموع السوق الثالث												
35,733,465												
31,744,764												
39												
مجموع السوق												
700,689,366												
491,923,277												
560												

الشركات غير المتداولة لمنصة التداول النظامي لجلسة الخميس 2025/1/23

اسم الشركة	رمز الشركة	معدل السعر السابق	سعر الاغلاق السابق
قطاع المصارف			
مصرف الاتحاد العراقي	BUOI	0.200	0.200
المصرف الوطني الاسلامي	BNAI	0.570	0.570
مصرف جيهان الاسلامي	BCIH	2.030	2.030
مصرف اسيا العراق الاسلامي	BAIB	0.900	0.900
مصرف الموصل	BMFI	0.170	0.170
مصرف ايلاف الاسلامي	BELF	0.550	0.550
مصرف كوردستان	BKUI	0.900	0.900
مصرف الطيف الاسلامي	BTIB	1.000	1.000
قطاع الخدمات			
الموصل لمدن الالعاب	SMOF	6.900	6.900
النخبة للمقاولات العامة	SNUC	0.700	0.700
رحاب كربلاء	HKAR	0.850	0.850
العاب الكرخ السياحية	SKTA	4.500	4.500
قطاع الصناعة			
انتاج الالبسة الجاهزة	IRMC	3.400	3.400
الخازر لانتاج المواد الانشائية	IKHC	2.450	2.450
العراقية للاعمال الهندسية	IIEW	8.250	8.250
الخيطة الحديثة	IMOS	9.100	9.100
العراقية للسجاد والمفروشات	IITC	17.200	17.200
قطاع الفنادق والسياحة			
فندق السدير	HSAD	27.000	27.000
المدينة السياحية لسد الموصل	HTVM	7.200	7.200
فنادق المنصور	HMAN	41.000	41.000
فندق بغداد	HBAG	11.490	11.490
فنادق عشتار	HISH	9.350	9.360
الوطنية للاستثمارات السياحية	HNTI	10.300	10.300
قطاع الزراعة			
بابل للإنتاج الحيواني والنباتي	ABAP	31.000	31.000
المنتجات الزراعية	AIRP	16.750	16.750
الاهلية للانتاج الزراعي	AAHP	1.050	1.050
الشرق الاوسط للاسماك	AMEF	7.510	7.510

الشركات غير المتداولة للمنصة الثانية لجلسة الخميس 2025/1/23

اسم الشركة	رمز الشركة	معدل السعر السابق	سعر الاغلاق السابق
قطاع المصارف			
مصرف العالم الاسلامي	BWOR	1.000	1.000
مصرف القرطاس الإسلامي	BQUR	1.000	1.000
مصرف الاقليم التجاري	BRTB	1.000	1.000
مصرف التنمية	BIDB	1.000	1.000
مصرف العربية الاسلامي	BAAI	1.000	1.000
مصرف امين العراق	BAME	1.000	1.000
مصرف المشرق العربي	BAMS	0.940	0.940
مصرف الجنوب الاسلامي	BJAB	0.940	0.940
مصرف المال الإسلامي	BMAL	1.000	1.000
مصرف اربيل	BERI	0.110	0.110
مصرف المستشار الاسلامي	BMUI	1.000	1.000
مصرف عبر العراق للاستثمار	BTRI	0.920	0.920
مصرف الانصاري	BANS	1.000	1.000
مصرف نور العراق	BINI	0.750	0.750
المصرف الدولي الاسلامي	BINT	0.270	0.270
مصرف العطاء الاسلامي	BLAD	0.100	0.100
مصرف الاقتمان	BROI	0.830	0.830
مصرف الثقة الدولي الإسلامي	BTRU	0.750	0.750

الشركات غير المتداولة للمنصة الثانية لجلسة الخميس 2025/1/23

اسم الشركة	رمز الشركة	معدل السعر السابق	سعر الاغلاق السابق
قطاع التأمين			
الحمراء للتأمين	NHAM	0.760	0.760
الاهلية للتأمين	NAHF	0.850	0.850
قطاع الاستثمار			
الامين للاستثمار المالي	VAMF	1.000	1.000
الوثام للاستثمار المالي	VWIF	0.370	0.370
قطاع الخدمات			
ابداع شرق الاوسط	SIBD	1.000	1.000
الامين للاستثمارات العقارية	SAEI	2.310	2.450
قطاع الصناعة			
الصناعات الكيماوية العصرية	IMCI	100.000	100.000
بغداد لمواد التغليف	IBPM	2.900	2.900
قطاع الفنادق والسياحة			
فندق آشور	HASH	26.000	26.000
قطاع الزراعة			

-	-	AREB	شركة الريباس للدواجن والاعلاف
---	---	------	-------------------------------

الشركات غير المتداولة للمنصة الثالثة ليوم الخميس 2025/1/23

اسم الشركة	رمز الشركة	معدل السعر السابق	سعر الاغلاق السابق
قطاع الاستثمار			
الباتك للاستثمارات المالية	VBAT	0.390	0.390
قطاع الخدمات			
البادية للنقل العام	SBAG	0.580	0.580
نقل المنتجات النفطية	SIGT	0.760	0.760
قطاع الصناعة			
الهلال الصناعية	IHLI	2.100	2.100
قطاع الزراعة			
الحديثة للانتاج الحيواني	AMAP	0.540	0.540



سوق العراق للأوراق المالية
IRAQ STOCK EXCHANGE

سوق العراق للأوراق المالية
نشرة تداول أسهم غير العراقيين لجلسة الخميس 2025/1/23

نشرة تداول الاسهم المشتراة لغير العراقيين في السوق النظامي

اسم الشركة	رمز الشركة	الصفقات	الاسهم المتداولة	القيمة المتداولة
قطاع المصارف				
مصرف بغداد	BBOB	4	1,797,257	7,684,264
المصرف الاهلي العراقي	BNOI	5	2,082,964	7,684,261
مصرف المنصور للاستثمار	BMNS	6	3,659,173	7,684,263
مجموع قطاع المصارف		15	7,539,394	23,052,788
المجموع الكلي		15	7,539,394	23,052,788

نشرة تداول الاسهم المباعة من غير العراقيين في السوق النظامي

اسم الشركة	رمز الشركة	الصفقات	الاسهم المتداولة	القيمة المتداولة
قطاع التأمين				
دار السلام للتأمين	NDSA	1	299,000	206,310
مجموع قطاع التأمين		1	299,000	206,310
قطاع الزراعة				
العراقية لانتاج وتسويق اللحوم	AIPM	6	630,000	3,332,700
مجموع قطاع الزراعة		6	630,000	3,332,700
المجموع الكلي		7	929,000	3,539,010

نشرة تداول الاسهم المباعة من غير العراقيين في منصة الشركات غير المفصحة

اسم الشركة	رمز الشركة	الصفقات	الاسهم المتداولة	القيمة المتداولة
قطاع الصناعة				
الصناعات الكيماوية والبلاستيكية	INCP	7	500,000	1,090,000
مجموع قطاع الصناعة		7	500,000	1,090,000
المجموع الكلي		7	500,000	1,090,000

الجلسة (13) نشرة لمنصة تداول اسهم الشركات غير المدرجة OTC

اسم الشركة	رمز الشركة	اعلى سعر	ادنى سعر	المعدل الحالي	الصفقات	الاسهم المتداولة	القيمة المتداولة
قطاع المصارف							
مصرف الوركاء للاستثمار والتمويل	BWAI	0.220	0.200	0.210	24	58,349,400	12,121,411
مجموع قطاع مصارف					24	58,349,400	12,121,411
مجموع السوق					24	58,349,400	12,121,411

الشركات غير المتداولة لمنصة تداول اسهم الشركات غير المدرجة OTC

اسم الشركة	رمز الشركة	معدل السعر السابق
قطاع المصارف		
مصرف السنام الإسلامي	BSAN	-
قطاع الخدمات المالية		
الكرمل للوساطة	FKSX	8.000
الربيع للوساطة	FRSE	11.000
بوابة عشتار للنظم وخدمات الدفع	FISH	-

نشرة السندات غير المتداولة

تاريخ الإطفاء	آخر سعر تداول	رمز التداول	نوع الاصدارية	نوع وفئة السند
12/10/2025	1030000	CB10	الأولى	سندات بناء / مليون دينار
12/19/2025	964981	CB20	الثانية	سندات بناء / مليون دينار
10/9/2025	-	CB25	الأولى	سندات اعمار / 500 الف دينار
10/9/2027	984000	CB30	الأولى	سندات اعمار / مليون دينار
-	-	CB35	الثانية	سندات اعمار / 500 الف دينار
-	-	CB40	الثانية	سندات اعمار / مليون دينار
-	-	CB45	الثالثة	سندات اعمار / 500 الف دينار
-	-	CB50	الثالثة	سندات اعمار / مليون دينار
-	-	CB55	الأولى	سندات انجاز / 500 الف دينار
-	-	CB60	الأولى	سندات انجاز / مليون دينار
-	-	CB65	الثانية	سندات انجاز / 500 الف دينار
-	-	CB70	الثانية	سندات انجاز / مليون دينار