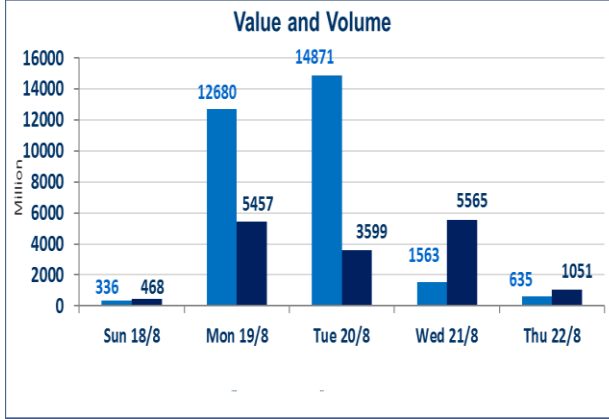


653	الصفقات
-----	---------

1,051,018,138	قيمة الأسهم المتداولة
---------------	-----------------------

635,608,447	الاسهم المتداولة
-------------	------------------

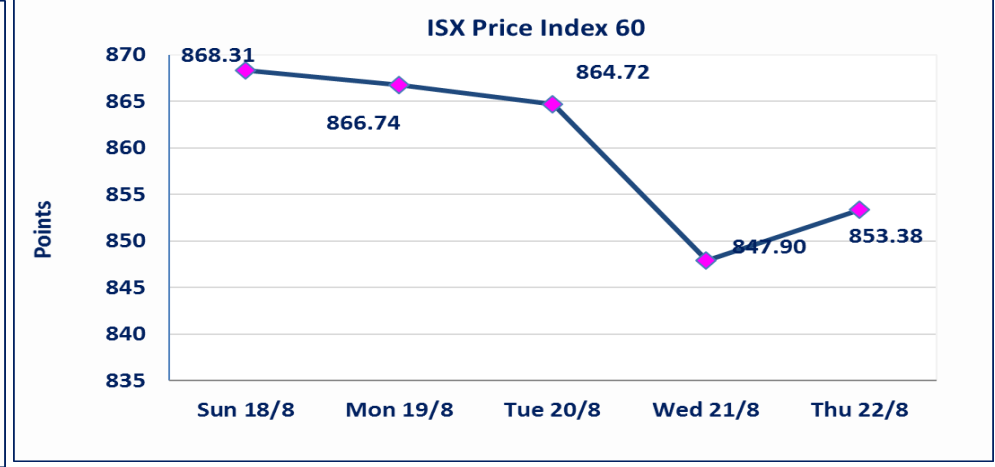
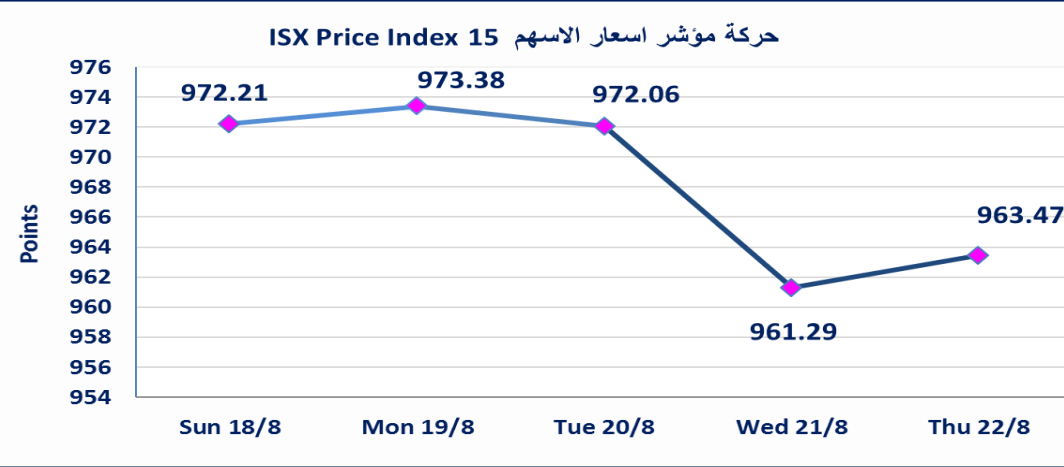


نقطة	963.47	المؤشر ISX 15 اليوم
نقطة	961.29	المؤشر ISX 15 السابق
%	0.23	نسبة التغير
نقطة	2.18	عدد النقاط

نقطة	853.38	المؤشر ISX 60 اليوم
نقطة	847.90	المؤشر ISX 60 السابق
%	0.65	نسبة التغير
نقطة	5.48	عدد النقاط

58	الشركات غير المتداولة
8	الشركات المرتفعة
11	الشركات المنخفضة
4	شركات منصة / OTC

103	الشركات المدرجة
40	الشركات المتداولة
2	شركات الهيئة العامة
3	الموقوفة بقرار من هيئة الأوراق المالية



الحد الأعلى والادنى للتغير في السعر : نسبة التغير في المنصة النظامية (15%) ، ونسبة التغير في المنصة الثانية (20%) ، ونسبة التغير في المنصة الثالثة (5%) ارتفاعا وانخفاضاً من سعر الإغلاق السابق

الشركات الأكثر ارتفاعاً وانخفاضاً

نسبة التغير لاسعار الاغلاق الاكثر انخفاضاً

اسم الشركة	اغلق	التغير (%)	الاسهم المتداولة
مصرف الشرق الأوسط	0.090	-10.00	1,000,000
مصرف الاقتصاد	0.210	-4.55	139,171,241
مصرف كوردستان الإسلامي	1.050	-4.55	250,000
الهلال الصناعية	1.050	-4.55	7,998,054
مدينة العاب الكرخ	4.050	-3.57	388,333

نسبة التغير لاسعار الاغلاق الاكثر ارتفاعاً

اسم الشركة	اغلق	التغير (%)	الاسهم المتداولة
مصرف سومر التجاري	0.090	12.50	87,500,000
مصرف الاستثمار العراقي	0.330	3.13	692,054
مصرف بغداد	2.880	2.13	37,208,998
المصرف الاهلي العراقي	2.290	1.78	21,664,757
مصرف الائتمان	0.830	1.22	3,055,903

الشركات الأكثر نشاطاً من حيث عدد الأسهم المتداولة (حجم التداول) والقيمة المتداولة

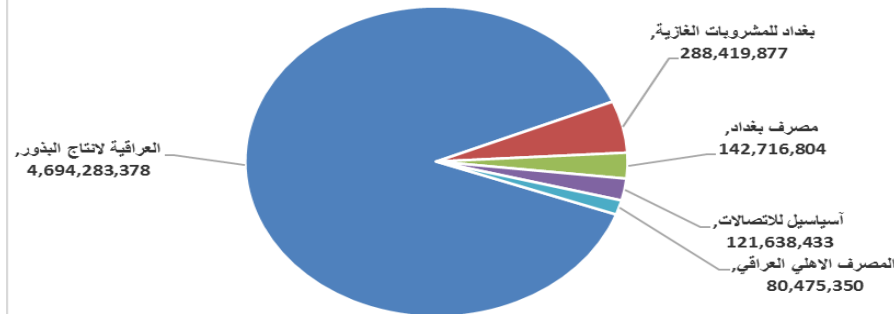
الشركات الاكثر نشاطاً حسب القيمة المتداولة

اسم الشركة	اغلق	التغير (%)	القيمة المتداولة
العراقية لانتاج البذور	9.500	-1.25	432,321,976
بغداد للمشروبات الغازية	4.020	0.50	143,415,816
مصرف بغداد	2.880	2.13	106,115,156
اسياسيل للاتصالات	9.250	-0.54	88,142,021
المصرف الاهلي العراقي	2.290	1.78	49,879,610

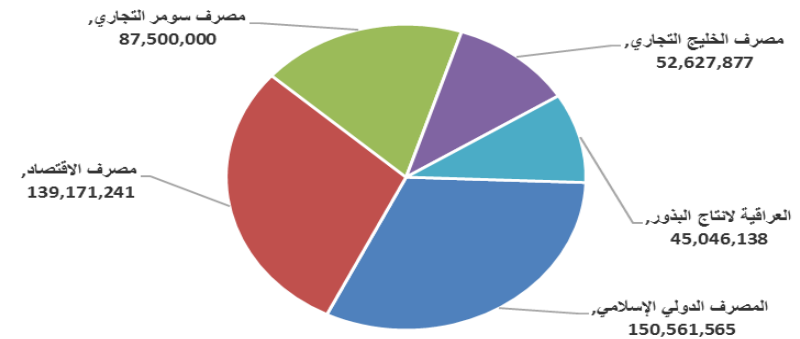
الشركات الاكثر نشاطاً حسب الاسهم المتداولة (حجم التداول)

اسم الشركة	اغلق	التغير (%)	الاسهم المتداولة
المصرف الدولي الإسلامي	0.330	0.00	150,561,565
مصرف الاقتصاد	0.210	-4.55	139,171,241
مصرف سومر التجاري	0.090	12.50	87,500,000
مصرف الخليج التجاري	0.300	0.00	52,627,877
العراقية لانتاج البذور	9.500	-1.25	45,046,138

الشركات الأكثر تداولاً من حيث قيمة التداول



الشركات الأكثر تداولاً من حيث عدد الاسهم



الجلسة (154) نشرة منصة تداول الاسهم النظامية ليوم الخميس 2024/8/22

اسم الشركة	رمز الشركة	افتتاح	اعلى سعر	ادنى سعر	المعدل الحالي	المعدل السابق	سعر الاغلاق	اغلاق سابق	التغير (%)	الصفقات	الاسهم المتداولة	القيمة المتداولة
قطاع المصارف												
مصرف بغداد	BBOB	2.790	2.890	2.790	2.850	2.790	2.880	2.820	2.13	48	37,208,998	106,115,156
مصرف جيهان الإسلامي	BCIH	2.030	2.030	2.030	2.030	2.030	2.030	2.030	0.00	1	250,000	507,500
مصرف الاقتصاد	BEFI	0.210	0.220	0.210	0.210	0.220	0.210	0.220	-4.55	51	139,171,241	29,226,361
مصرف الخليج التجاري	BGUC	0.300	0.300	0.300	0.300	0.300	0.300	0.300	0.00	7	52,627,877	15,788,363
مصرف الاستثمار العراقي	BIBI	0.330	0.330	0.330	0.330	0.320	0.330	0.320	3.13	7	692,054	228,378
المصرف العراقي الاسلامي	BIIB	1.100	1.100	1.100	1.100	1.100	1.100	1.100	0.00	2	454,923	500,415
مصرف الشرق الأوسط	BIME	0.090	0.090	0.090	0.090	0.100	0.090	0.100	-10.00	1	1,000,000	90,000
مصرف كوردستان الإسلامي	BKUI	1.050	1.050	1.050	1.050	1.100	1.050	1.100	-4.55	1	250,000	262,500
مصرف الموصل	BMFI	0.180	0.180	0.180	0.180	0.180	0.180	0.180	0.00	1	1,000,000	180,000
مصرف المنصور	BMNS	1.340	1.340	1.340	1.340	1.350	1.340	1.340	0.00	25	9,660,000	12,944,400
المصرف الاهلي العراقي	BNOI	2.250	2.340	2.250	2.300	2.210	2.290	2.250	1.78	49	21,664,757	49,879,610
مصرف سومر التجاري	BSUC	0.080	0.090	0.080	0.080	0.080	0.090	0.080	12.50	5	87,500,000	7,275,000
المصرف المتحد	BUND	0.070	0.070	0.070	0.070	0.070	0.070	0.070	0.00	1	552,721	38,690
مجموع قطاع المصارف												223,036,373
قطاع الاتصالات												
اسيسايل للاتصالات	TASC	9.300	9.300	9.200	9.250	9.320	9.250	9.300	-0.54	47	9,533,007	88,142,021
مجموع قطاع الاتصالات												88,142,021
قطاع التأمين												
دار السلام للتأمين	NDSA	0.780	0.780	0.780	0.780	0.780	0.780	0.780	0.00	1	100,000	78,000
مجموع قطاع التأمين												78,000
قطاع الخدمات												
بغداد العراق للنقل العام	SBPT	47.000	48.000	47.000	47.410	48.540	47.500	47.000	1.06	9	803,000	38,068,670
مدينة العاب الكرخ	SKTA	4.050	4.050	4.050	4.050	4.010	4.050	4.010	-3.57	4	388,333	1,572,749
الموصل لمدن الالعاب	SMOF	8.350	8.500	8.350	8.440	8.430	8.500	8.440	-3.08	3	850,000	7,177,500
المعمورة العقارية	SMRI	5.310	5.310	5.310	5.310	5.390	5.310	5.310	0.00	1	250,000	1,327,500
رحاب كربلاء	HKAR	0.590	0.590	0.590	0.590	0.590	0.590	0.590	0.00	1	50,000	29,500
مجموع قطاع الخدمات												48,175,919
قطاع الصناعة												
بغداد للمشروبات الغازية	IBSD	4.000	4.060	4.000	4.030	4.010	4.030	4.000	0.50	104	35,587,049	143,415,816
العراقية للسجاد والمفروشات	IITC	14.6	14.600	14.600	14.600	14.620	14.600	14.600	0.00	6	610,000	8,906,000
المنصور الدوانية	IMAP	1.890	1.890	1.890	1.870	1.860	1.870	1.870	0.54	8	4,110,386	7,688,422
الخيطة الحديثة	IMOS	8.740	8.740	8.740	8.740	8.740	8.740	8.740	0.00	3	120,000	1,048,800
الصناعات الكيماوية والبلاستيكية	INCP	1.810	1.900	1.810	1.810	1.780	1.810	1.800	-0.55	13	7,175,000	12,987,050
انتاج الالبسة الجاهزة	IRMC	3.300	3.300	3.300	3.300	3.300	3.300	3.300	0.00	1	15,061	49,701
مجموع قطاع الصناعة												174,095,789
قطاع الفنادق والسياحة												
فنادق عشتار	HISH	9.200	9.200	9.200	9.200	9.200	9.200	9.200	0.00	1	50,000	460,000
الوطنية للاستثمارات السياحية	HNTI	9.750	9.750	9.750	9.750	9.760	9.750	9.750	0.00	3	100,000	975,000
مجموع قطاع الفنادق والسياحة												1,435,000
قطاع الزراعة												
العراقية لتسويق اللحوم	AIPM	5.000	5.000	5.000	5.000	5.000	5.000	5.000	0.00	1	50,000	250,000
العراقية لانتاج البذور	AISP	9.710	9.790	9.710	9.600	9.650	9.500	9.600	-1.25	207	45,046,138	432,321,976
مجموع قطاع الزراعة												432,571,976
مجموع السوق النظامي												967,535,078

الجلسة (153) نشرة المنصة الثانية لتداول الشركات ليوم الخميس 2024/8/22 Undisclosed Platform Trading

اسم الشركة	رمز الشركة	افتتاح	اعلى سعر	ادنى سعر	المعدل الحالي	المعدل السابق	سعر الاغلاق	اغلاق سابق	التغير (%)	الصفقات	الاسهم المتداولة	القيمة المتداولة		
قطاع المصارف														
المصرف الدولي الإسلامي	BINT	0.330	0.330	0.330	0.330	0.350	0.330	0.330	0.00	3	150,561,565	49,685,316		
مصرف المستثمر الإسلامي	BMUI	1.000	1.000	1.000	1.000	1.000	1.000	1.000	0.00	1	10,000,000	10,000,000		
مصرف الائتمان	BROI	0.820	0.830	0.820	0.820	0.820	0.830	0.820	1.22	2	3,055,903	2,516,399		
مجموع قطاع المصارف												6	163,617,468	62,201,716
قطاع الصناعة														
الفلوجة لانتاج المواد الانشائية	IFCM	3.300	3.360	3.300	3.330	3.350	3.350	3.350	0.00	4	2,200,000	7,325,000		
الوطنية لصناعات الاتاث المنزلي	IHFI	2.000	2.000	2.000	2.000	2.000	2.000	2.000	0.00	1	100,000	200,000		
مجموع قطاع الصناعة												5	2,300,000	7,525,000
مجموع السوق الثاني												11	165,917,468	69,726,716

الجلسة (154) نشرة المنصة الثالثة لتداول الشركات ليوم الخميس 2024/8/22 Undisclosed Platform Trading

اسم الشركة	رمز الشركة	افتتاح	اعلى سعر	ادنى سعر	المعدل الحالي	المعدل السابق	سعر الاغلاق	اغلاق سابق	التغير (%)	الصفقات	الاسهم المتداولة	القيمة المتداولة		
قطاع التأمين														
الخليج للتأمين	NGIR	0.380	0.390	0.380	0.380	0.400	0.390	0.400	-2.50	2	350,000	134,000		
مجموع قطاع التأمين												2	350,000	134,000
قطاع الاستثمار														
الخير للاستثمار المالي	VKHF	0.230	0.240	0.230	0.230	0.230	0.230	0.230	0.00	3	210,000	49,300		
مجموع قطاع الاستثمار												3	210,000	49,300
قطاع الصناعة														
الهلال الصناعية	IHLI	1.070	1.070	1.070	1.060	1.100	1.050	1.100	-4.55	12	7,998,054	8,455,607		
صناعة وتجارة الكرتون	IICM	1.700	1.700	1.700	1.690	1.690	1.690	1.690	0.00	8	2,157,344	3,650,911		
الصناعات الخفيفة	ITLI	0.700	0.700	0.700	0.700	0.700	0.690	0.700	-1.43	5	2,105,036	1,466,525		
مجموع قطاع الصناعة												25	12,260,434	13,573,043
مجموع السوق الثالث												30	12,820,434	13,756,343
مجموع السوق												653	635,608,447	1,051,018,138

الشركات غير المتداولة لمنصة التداول النظامي لجلسة الخميس 2024/8/22

اسم الشركة	رمز الشركة	معدل السعر السابق	سعر الاغلاق السابق
قطاع المصارف			
مصرف الاتحاد العراقي	BUOI	0.270	0.270
مصرف آسيا العراق الاسلامي	BAIB	0.900	0.900
مصرف الطيف الاسلامي	BTIB	0.780	0.780
مصرف ايلاف الاسلامي	BELF	0.400	0.400
المصرف الوطني الاسلامي	BNAI	0.570	0.570
مصرف اشور الدولي	BASH	0.270	0.270
المصرف التجاري العراقي	BCOI	0.800	0.800
قطاع التأمين			
الامين للتأمين	NAME	0.630	0.630
قطاع الاتصالات			
الخاتم للاتصالات	TZNI	2.450	2.460
قطاع الخدمات			
النخبة للمقاولات العامة	SNUC	0.750	0.750
قطاع الصناعة			
طريق الخازر للمواد الانشائية	IKHC	2.100	2.100
العراقية للاعمال الهندسية	IIEW	3.500	3.500
الكندي لانتاج اللقاحات	IKLV	1.650	1.650
المعدنية والدراجات	IMIB	1.850	1.850
قطاع الفنادق والسياحة			
المدينة السياحية لسد الموصل	HTVM	11.000	11.000
فندق بابل	HBAY	101.000	101.000
فنادق المنصور	HMAN	40.000	40.000
فندق بغداد	HBAG	10.760	10.800
قطاع الزراعة			
المنتجات الزراعية	AIRP	20.000	20.000
الاهلية للانتاج الزراعي	AAHP	0.930	0.930
بابل للانتاج الحيواني والنباتي	ABAP	1.000	1.000
اسماك الشرق الاوسط	AMEF	7.500	7.500

الشركات غير المتداولة للمنصة الثانية لجلسة الخميس 2024/8/22

اسم الشركة	رمز الشركة	معدل السعر السابق	سعر الاغلاق السابق
قطاع المصارف			
مصرف عبر العراق للاستثمار	BTRI	0.550	0.550
مصرف العالم الاسلامي	BWOR	1.000	1.000
مصرف القرطاس الإسلامي	BQUR	1.000	1.000
مصرف القابض الإسلامي	BQAB	0.240	0.240
مصرف العربية الاسلامي	BAAI	1.000	1.000
مصرف المشرق العربي	BAMS	—	—
مصرف الثقة الدولي الإسلامي	BTRU	0.750	0.750
مصرف الجنوب الإسلامي	BJAB	1.000	1.000
مصرف الاقليم التجاري	BRTB	1.000	1.000
مصرف أمين العراق الإسلامي	BAME	1.000	1.000
مصرف الانصاري الإسلامي	BANS	1.000	1.000
مصرف التنمية	BIDB	1.000	1.000
مصرف العطاء الإسلامي	BLAD	0.130	0.130
مصرف أربيل	BERI	0.110	0.110
مصرف نور العراق	BINI	0.600	0.600

الشركات غير المتداولة للمنصة الثانية لجلسة الخميس 2024/8/22

اسم الشركة	رمز الشركة	معدل السعر السابق	سعر الاغلاق السابق
قطاع التأمين			
الاهلية للتأمين	NAHF	0.310	0.310
الحمراء للتأمين	NHAM	0.750	0.750
قطاع الاستثمار			
بين النهرين للاستثمارات المالية	VMES	0.900	0.900
الزوراء للاستثمار المالي	VZAF	0.180	0.180
الامين للاستثمار المالي	VAMF	1.000	1.000
الونام للاستثمار المالي	VWIF	0.280	0.280
قطاع الخدمات			
ابداع شرق الاوسط	SIBD	1.000	1.000
الامين للاستثمارات العقارية	SAEI	1.910	1.910
قطاع الزراعة			
شركة الريباس للدواجن والاعلاف	AREB	—	—
فندق آشور	HASH	23.500	23.500
قطاع الصناعة			
الصناعات الكيماوية العصرية	IMCI	100.000	100.000
بغداد لمواد التغليف	IBPM	2.800	2.800
الشركات غير المتداولة للمنصة الثالثة الخميس 2024/8/22			
اسم الشركة	رمز الشركة	معدل السعر السابق	سعر الاغلاق السابق
قطاع المصارف			
مصرف بابل	BBAY	0.070	0.070
قطاع الاستثمار			
الباتك للاستثمارات المالية	VBAT	0.390	0.390
قطاع الصناعة			
الصناعات الالكترونية	IELI	0.880	0.880
صناعة المواد الانشائية الحديثة	IMCM	0.490	0.490
قطاع الخدمات			
نقل المنتجات النفطية	SIGT	0.960	0.960
البادية للنقل العام	SBAG	0.560	0.560
قطاع الزراعة			
الحديثة للانتاج الحيواني	AMAP	0.500	0.500
قطاع الفنادق والسياحة			
فندق السدير	HSAD	28.750	28.750
فندق فلسطين	HPAL	19.000	19.000

نشرة تداول الاسهم المشتراة لغير العراقيين في السوق النظامي

القيمة المتداولة	الاسهم المتداولة	الصفقات	رمز الشركة	اسم الشركة
قطاع المصارف				
18,706,503	6,500,000	6	BBOB	مصرف بغداد
18,706,503	6,500,000	6	مجموع قطاع المصارف	
18,706,503	6,500,000	6	المجموع الكلي	

نشرة تداول الاسهم المباعة من غير العراقيين في السوق النظامي

القيمة المتداولة	الاسهم المتداولة	الصفقات	رمز الشركة	اسم الشركة
قطاع المصارف				
4,212,300	1,478,000	1	BBOB	مصرف بغداد
2,340,000	1,000,000	1	BNOI	المصرف الاهلي العراقي
6,552,300	2,478,000	2	مجموع قطاع المصارف	
6,552,300	2,478,000	2	المجموع الكلي	



سوق العراق للاوراق المالية
الخميس 2024/8/22

الشركات غير المتداولة لمنصة تداول اسهم الشركات غير المدرجة OTC

اسم الشركة	رمز الشركة	معدل السعر السابق
قطاع الخدمات المالية		
الكرمل للوساطة	FKSX	10
الربيع للوساطة	FRSE	—



سوق العراق للاوراق المالية

الخميس 2024/8/22

نشرة السندات غير المتداولة

نوع وفئة السند	نوع الاصدارية	رمز التداول	اخر سعر تداول	تاريخ الإطفاء
سندات بناء / مليون دينار	الأولى	CB10	1030000	10/12/2025
سندات بناء / مليون دينار	الثانية	CB20	964981	19/12/2025
سندات اعمار / 500 الف دينار	الأولى	CB25	—	09/10/2025
سندات اعمار / مليون دينار	الأولى	CB30	984000	09/10/2027
سندات اعمار / 500 الف دينار	الثانية	CB35	—	—
سندات اعمار / مليون دينار	الثانية	CB40	—	—
سندات اعمار / 500 الف دينار	الثالثة	CB45	—	—
سندات اعمار / مليون دينار	الثالثة	CB50	—	—