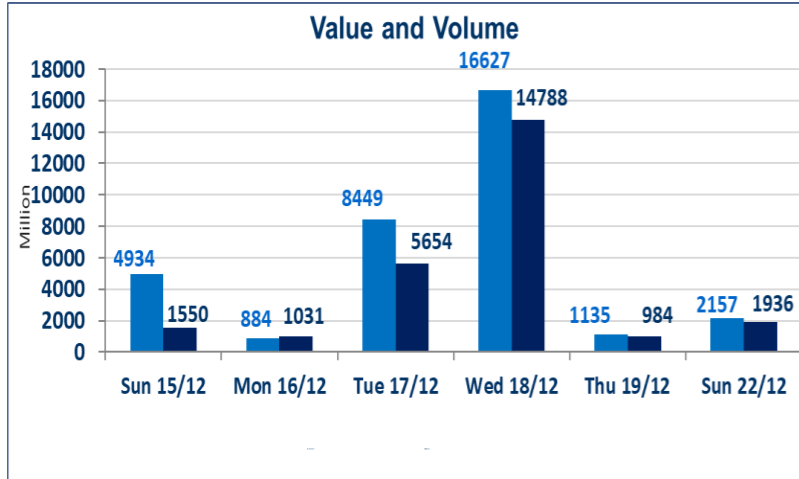


799	الصفقات المدرجة وOTC
-----	----------------------

1,936,507,648	قيمة الأسهم المتداولة المدرجة و OTC
---------------	-------------------------------------

2,157,027,109	الاسهم المتداولة المدرجة و OTC
---------------	--------------------------------

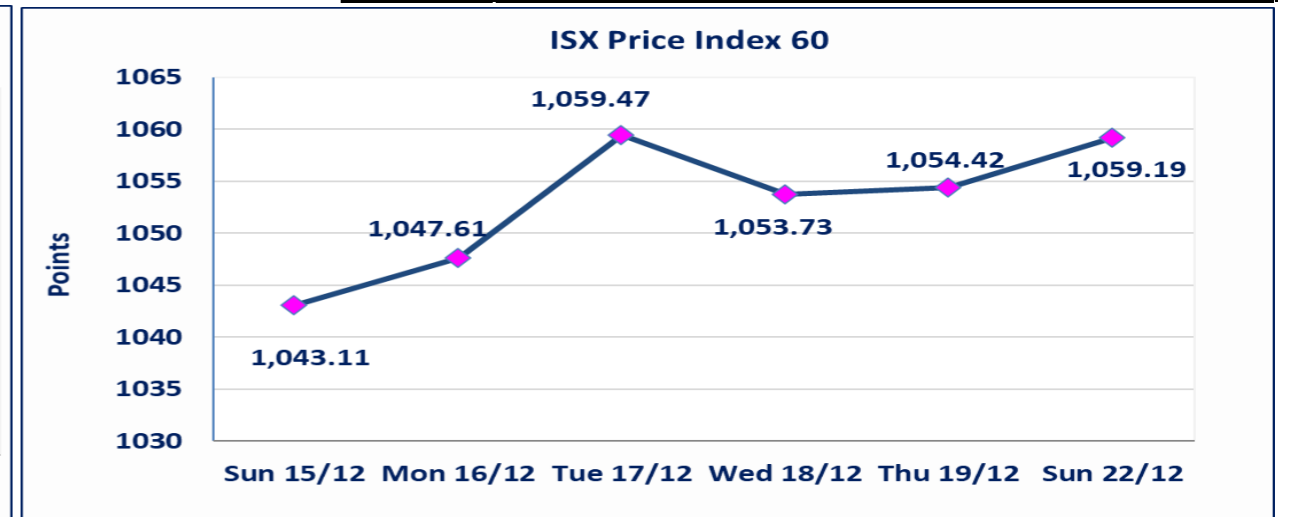
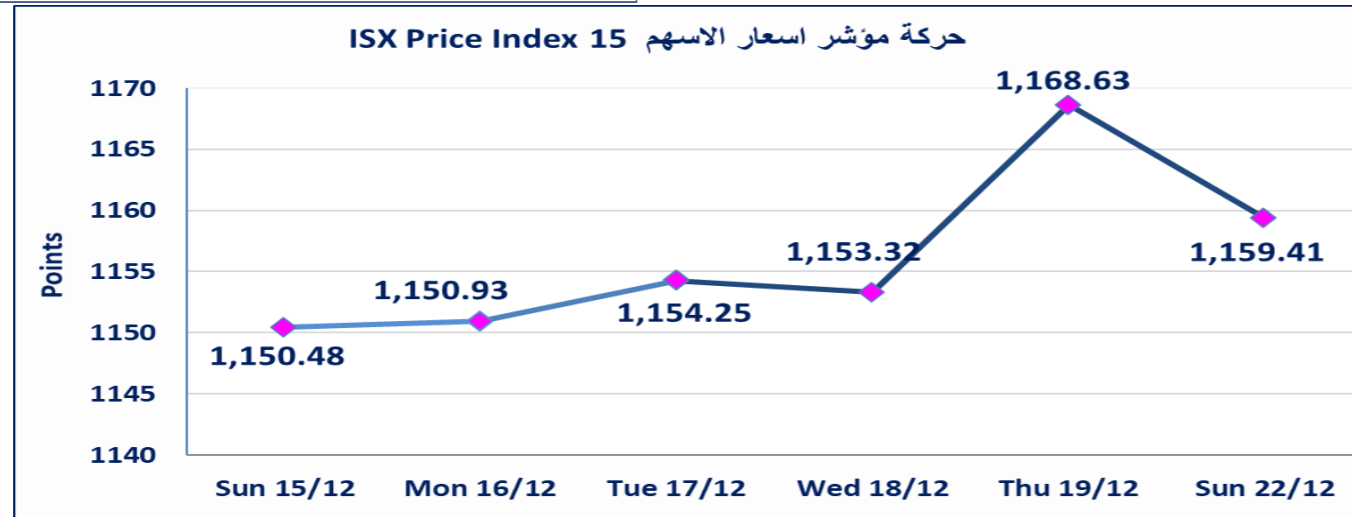


نقطة	1159.41	المؤشر ISX 15 اليوم
نقطة	1168.63	المؤشر ISX 15 السابق
%	-0.79	نسبة التغير
نقطة	-9.22	عدد النقاط

نقطة	1059.19	المؤشر ISX 60 اليوم
نقطة	1054.42	المؤشر ISX 60 السابق
%	0.45	نسبة التغير
نقطة	4.77	عدد النقاط

46	5 : OTC	الشركات غير المتداولة المدرجة : 41
14		الشركات المرتفعة
12		الشركات المنخفضة

110	6 : OTC	الشركات المدرجة : 104
50	1 : OTC	الشركات المتداولة : 49
7		شركات الهيئة العامة
7		الموقوفة بقرار من هيئة الأوراق المالية



تم التداول على اسهم الشركة لأول مرة ويعتبر السعر حراً لثلاث جلسات في منصة السوق الثاني.	مصرف المال الاسلامي (BMAL)
كتاب مجلس المحافظين سوق العراق للاوراق المالية المرقم م/357 في 2024/12/15 ستكون اخر جلسة تداول لعام 2024 يوم الاثنين 2024/12/30 ، واول جلسة تداول لعام 2025 يوم الثلاثاء 2025/1/7 .	*
نسبة التغير في المنصة النظامية (15%)، ونسبة التغير في المنصة الثانية (20%)، ونسبة التغير في المنصة الثالثة (5%) إرتفاعاً وإنخفاضاً من سعر الاغلاق السابق.	الحد الأعلى والادنى للتغير في السعر

## الشركات الأكثر ارتفاعاً وانخفاضاً

### نسبة التغير لاسعار الاغلاق الاكثر انخفاضاً

اسم الشركة	الاسهم المتداولة	التغير (%)	اغلاق
رحاب كربلاء	250,000	-13.58	0.700
الاهلية للانتاج الزراعي	1,894,782	-9.32	1.070
فندق بابل	5,000	-7.27	102.000
الصناعات الالكترونية	1,030,819	-5.00	1.710
صناعة المواد الانشائية الحديثة	150,000	-4.69	0.610

### نسبة التغير لاسعار الاغلاق الاكثر ارتفاعاً

اسم الشركة	الاسهم المتداولة	التغير (%)	اغلاق
مصرف الاستثمار العراقي	56,415,926	14.81	0.310
مصرف العطاء الاسلامي	50,777,089	11.11	0.100
مصرف الخليج التجاري	914,106,265	7.14	0.450
بابل للإنتاج الحيواني والنباتي	3,439	6.07	25.000
الخليج للتأمين	90,000	6.00	0.530

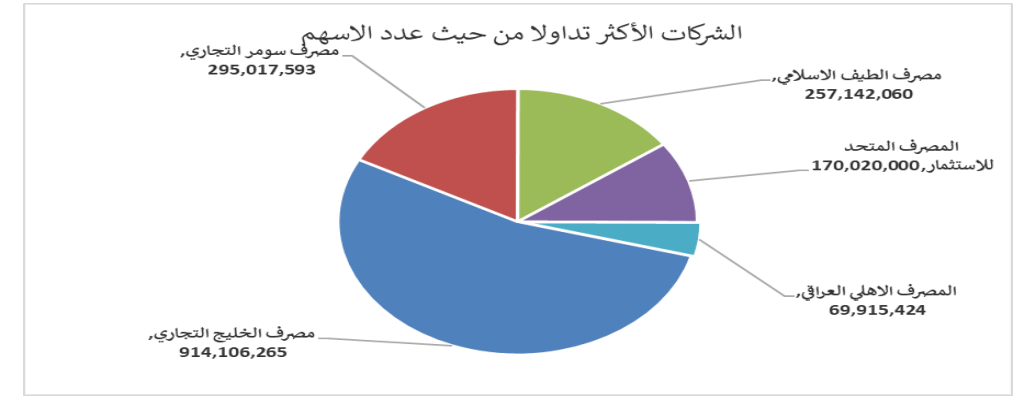
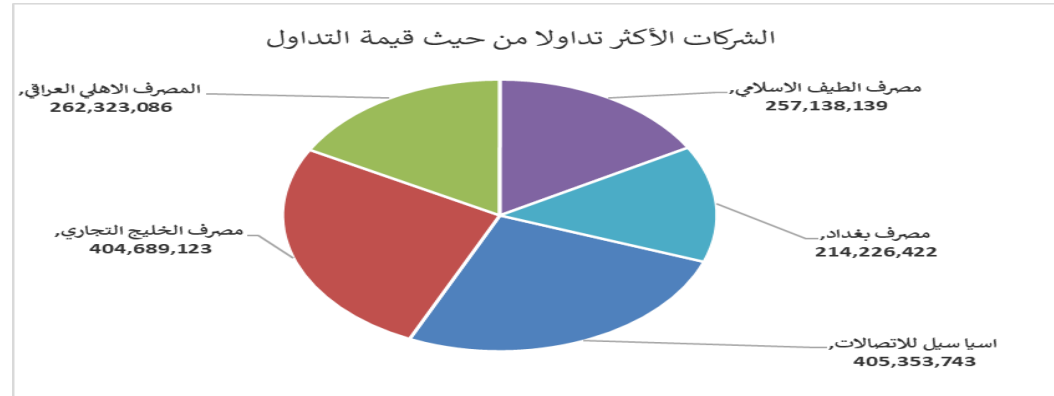
## الشركات الأكثر نشاطاً من حيث عدد الأسهم المتداولة (حجم التداول) والقيمة المتداولة

### الشركات الاكثر نشاطا حسب القيمة المتداولة

اسم الشركة	القيمة المتداولة	التغير (%)	اغلاق
اسيا سيل للاتصالات	405,353,743	0.83	12.200
مصرف الخليج التجاري	404,689,123	7.14	0.450
المصرف الاهلي العراقي	262,323,086	1.90	3.750
مصرف الطيف الاسلامي	257,138,139	0.00	1.000
مصرف بغداد	214,226,422	0.95	4.240

### الشركات الاكثر نشاطا حسب الاسهم المتداولة (حجم التداول)

اسم الشركة	الاسهم المتداولة	التغير (%)	اغلاق
مصرف الخليج التجاري	914,106,265	7.14	0.450
مصرف سومر التجاري	295,017,593	0.00	0.090
مصرف الطيف الاسلامي	257,142,060	0.00	1.000
المصرف المتحد للاستثمار	170,020,000	0.00	0.050
المصرف الاهلي العراقي	69,915,424	1.90	3.750





الجلسة (234) نشرة منصة تداول الاسهم النظامية ليوم الاحد 2024/12/22 Regular Market Trading

اسم الشركة	رمز الشركة	افتتاح	اعلى سعر	ادنى سعر	المعدل الحالي	المعدل السابق	سعر الاغلاق	اغلاق سابق	التغير (%)	الصفقات	الاسهم المتداولة	القيمة المتداولة
قطاع المصارف												
مصرف اشور الدولي	BASH	0.300	0.300	0.290	0.290	0.300	0.290	0.300	-3.33	14	33,000,000	9,670,000
مصرف بغداد	BBOB	4.200	4.250	4.200	4.230	4.200	4.240	4.200	0.95	62	50,686,741	214,226,422
المصرف التجاري العراقي	BCOI	0.910	0.910	0.910	0.910	0.900	0.910	0.910	0.00	4	1,460,000	1,328,600
مصرف الاقتصاد	BEFI	0.250	0.250	0.250	0.250	0.250	0.250	0.250	-3.85	5	19,135,000	4,783,750
مصرف الخليج التجاري	BGUC	0.420	0.450	0.420	0.440	0.420	0.450	0.420	7.14	162	914,106,265	404,689,123
مصرف الاستثمار العراقي	BIBI	0.280	0.310	0.280	0.300	0.270	0.310	0.270	14.81	36	56,415,926	16,934,834
المصرف العراقي الاسلامي	BIIB	1.460	1.470	1.450	1.460	1.460	1.450	1.470	-1.36	29	38,108,399	55,495,787
مصرف الشرق الأوسط	BIME	0.080	0.080	0.080	0.080	0.080	0.080	0.080	0.00	1	717,205	57,376
مصرف كوردستان	BKUI	0.900	0.900	0.900	0.900	0.900	0.900	0.900	0.00	2	200,000	180,000
مصرف الموصل	BMFI	0.160	0.160	0.150	0.160	0.160	0.160	0.160	0.00	5	11,182,797	1,786,748
مصرف المنصور	BMNS	1.970	1.980	1.970	1.970	1.960	1.970	1.970	0.00	25	23,020,000	45,379,500
المصرف الاهلي العراقي	BNOI	3.680	3.780	3.680	3.750	3.670	3.750	3.680	1.90	72	69,915,424	262,323,086
مصرف سومر التجاري	BSUC	0.090	0.090	0.090	0.090	0.090	0.090	0.090	0.00	17	295,017,593	26,551,583
مصرف الطيف الاسلامي	BTIB	0.990	1.000	0.990	1.000	1.000	1.000	1.000	0.00	5	257,142,060	257,138,139
											مجموع قطاع المصارف	1,300,544,949
قطاع الاتصالات												
اسيا سيل للاتصالات	TASC	12.100	12.200	12.000	12.170	12.130	12.200	12.100	0.83	81	33,313,692	405,353,743
الخاتم للاتصالات	TZNI	2.460	2.460	2.460	2.460	2.400	2.460	2.400	2.50	3	450,000	1,107,000
											مجموع قطاع الاتصالات	406,460,743
قطاع التأمين												
دار السلام للتأمين	NDSA	0.700	0.700	0.700	0.700	0.700	0.700	0.700	0.00	1	3,000,000	2,100,000
الخليج للتأمين	NGIR	0.530	0.530	0.530	0.530	0.500	0.530	0.500	6.00	2	90,000	47,700
											مجموع قطاع التأمين	2,147,700
قطاع الخدمات												
العاب الكرخ السياحية	SKTA	4.200	4.300	4.200	4.200	4.240	4.200	4.200	0.00	17	5,250,000	22,060,810
الموصل لمدن الالعاب	SMOF	7.000	7.000	7.000	7.000	7.000	7.000	7.000	0.00	2	100,000	700,000
المعمورة للاستثمارات العقارية	SMRI	5.500	5.500	5.500	5.500	5.470	5.500	5.470	0.55	14	1,333,706	7,335,383
رحاب كربلاء	HKAR	0.700	0.700	0.700	0.700	0.820	0.700	0.820	-13.58	1	250,000	175,000
											مجموع قطاع الخدمات	30,271,193
قطاع الصناعة												
بغداد للمشروبات الغازية	IBSD	4.150	4.170	4.150	4.160	4.150	4.170	4.150	0.48	24	7,763,352	32,268,402
صناعة وتجارة الكرتون	IICM	1.840	1.840	1.840	1.840	1.840	1.840	1.840	-0.54	3	180,000	331,200
التمور العراقية	IIDP	4.200	4.200	4.200	4.200	3.980	4.200	3.980	5.53	2	115,585	485,457
العراقية للسجاد والمفروشات	IITC	17.750	18.000	17.750	17.760	17.750	17.750	17.750	0.00	9	98,405	1,747,689
الكندي لانتاج اللقاحات	IKLV	3.030	3.030	3.000	3.000	3.000	3.000	3.000	0.00	5	750,000	2,250,492
المنصور للصناعات الدوائية	IMAP	2.430	2.440	2.410	2.430	2.420	2.430	2.410	-0.82	15	2,812,221	6,835,819
الخيطة الحديثة	IMOS	9.100	9.100	9.100	9.100	8.740	9.100	9.100	0.00	1	2,890	26,299
انتاج الالبسة الجاهزة	IRMC	3.650	3.650	3.650	3.650	3.650	3.650	3.650	0.00	1	240,000	876,000
											مجموع قطاع الصناعة	44,821,358
قطاع الفنادق والسياحة												
فندق بغداد	HBAG	11.000	11.000	11.000	11.000	11.000	11.000	11.000	0.00	2	473,858	5,212,438
فندق بابل	HBAY	102.000	102.000	102.000	102.000	108.700	102.000	102.000	-7.27	3	5,000	510,000
فنادق عشتار	HISH	10.150	10.150	10.000	10.030	10.020	10.000	10.150	0.00	6	609,000	6,111,200
											مجموع الفنادق والسياحة	11,833,638



الجلسة (234) نشرة منصة تداول الاسهم النظامية ليوم الاحد 2024/12/22 Regular Market Trading

اسم الشركة	رمز الشركة	افتتاح	اعلى سعر	ادنى سعر	المعدل الحالي	المعدل السابق	سعر الاغلاق	اغلاق سابق	التغير (%)	الصفقات	الاسهم المتداولة	القيمة المتداولة
قطاع الزراعة												
الاهلية للانتاج الزراعي	AAHP	1.010	1.070	1.010	1.040	1.180	1.070	1.180	-9.32	3	1,894,782	1,970,573
بابل للإنتاج الحيواني والنباتي	ABAP	25.000	25.000	25.000	25.000	23.570	25.000	23.570	6.07	2	3,439	85,975
العراقية للإنتاج وتسويق اللحوم	AIPM	6.100	6.110	6.100	6.100	6.100	6.100	6.100	0.00	9	1,230,419	7,507,056
العراقية للإنتاج البذور	AISP	8.450	8.450	8.390	8.420	8.340	8.390	8.340	0.72	6	828,529	6,974,570
مجموع قطاع الزراعة										20	3,957,169	16,538,174
مجموع السوق النظامي										651	1,830,902,288	1,812,617,755

الجلسة (233) نشرة المنصة الثانية لتداول الشركات ليوم الاحد 2024/12/22 Second Platform Trading

اسم الشركة	رمز الشركة	افتتاح	اعلى سعر	ادنى سعر	المعدل الحالي	المعدل السابق	سعر الاغلاق	اغلاق سابق	التغير (%)	الصفقات	الاسهم المتداولة	القيمة المتداولة
قطاع المصارف												
مصرف نور العراق	BINI	0.700	0.700	0.700	0.700	0.700	0.700	0.700	0.00	2	25,000,000	17,500,000
مصرف العطاء الاسلامي	BLAD	0.100	0.100	0.100	0.100	0.090	0.100	0.090	11.11	9	50,777,089	5,077,709
مصرف المال الإسلامي	BMAL	1.000	1.000	1.000	1.000	-	1.000	-	-	1	100,000	100,000
مصرف الائتمان	BROI	0.840	0.850	0.840	0.840	0.850	0.850	0.850	0.00	2	110,000	92,500
مجموع قطاع المصارف										14	75,987,089	22,770,209
قطاع الصناعة												
الوطنية لصناعات الاثاث المنزلي	IHFI	1.400	1.400	1.400	1.400	1.420	1.400	1.400	0.00	8	7,499,734	10,499,628
مجموع قطاع الصناعة										8	7,499,734	10,499,628
مجموع السوق الثاني										22	83,486,823	33,269,837

الجلسة (234) نشرة المنصة الثالثة لتداول الشركات ليوم الاحد 2024/12/22 Undisclosed Platform Trading

اسم الشركة	رمز الشركة	افتتاح	اعلى سعر	ادنى سعر	المعدل الحالي	المعدل السابق	سعر الاغلاق	اغلاق سابق	التغير (%)	الصفقات	الاسهم المتداولة	القيمة المتداولة
قطاع المصارف												
المصرف المتحد للاستثمار	BUND	0.050	0.050	0.050	0.050	0.050	0.050	0.050	0.00	11	170,020,000	8,501,000
مجموع قطاع المصارف										11	170,020,000	8,501,000
قطاع الصناعة												
الصناعات الالكترونية	IELI	1.710	1.710	1.710	1.710	1.790	1.710	1.710	-5.00	9	1,030,819	1,762,700
الهلال الصناعية	IHLI	2.050	2.050	2.050	2.050	2.150	2.050	2.050	-4.65	9	2,250,000	4,612,500
صناعة المواد الانشائية الحديثة	IMCM	0.610	0.610	0.610	0.610	0.640	0.610	0.610	-4.69	2	150,000	91,500
الصناعات الكيماوية والپلاستيكية	INCP	2.280	2.280	2.270	2.280	2.200	2.270	2.200	3.18	7	200,000	455,000
الصناعات الخفيفة	ITLI	1.080	1.120	1.080	1.080	1.130	1.080	1.130	-4.42	77	58,313,581	63,154,711
مجموع قطاع الصناعة										104	61,944,400	70,076,411
قطاع الفنادق والسياحة												
فندق فلسطين	HPAL	21.000	21.000	21.000	21.000	21.000	21.000	21.000	0.00	5	441,909	9,280,089
مجموع الفنادق والسياحة										5	441,909	9,280,089
مجموع السوق الثالث										120	232,406,309	87,857,500
مجموع السوق										793	2,146,795,420	1,933,745,092

## الشركات غير المتداولة لمنصة التداول النظامي لجلسة الاحد 2024/12/22

اسم الشركة	رمز الشركة	معدل السعر السابق	سعر الاغلاق السابق
قطاع المصارف			
مصرف ايلاف الاسلامي	BELF	0.460	0.460
مصرف الاتحاد العراقي	BUOI	0.200	0.200
المصرف الوطني الاسلامي	BNAI	0.570	0.570
مصرف جيهان الاسلامي	BCIH	2.030	2.030
مصرف اسيا العراق الاسلامي	BAIB	0.900	0.900
قطاع التأمين			
الامين للتأمين	NAME	0.660	0.800
قطاع الخدمات			
النخبة للمقاولات العامة	SNUC	0.800	0.800
قطاع الصناعة			
المعدنية والدراجات	IMIB	2.400	2.400
العراقية للاعمال الهندسية	IIEW	9.000	9.000
الخازر لانتاج المواد الانشائية	IKHC	2.200	2.200
قطاع الفنادق والسياحة			
المدينة السياحية لسد الموصل	HTVM	8.500	8.500
فندق السدير	HSAD	27.000	27.000
فنادق المنصور	HMAN	41.000	41.000
الوطنية للاستثمارات السياحية	HNTI	10.200	10.200
قطاع الزراعة			
المنتجات الزراعية	AIRP	18.750	18.750

## الشركات غير المتداولة للمنصة الثانية لجلسة الاحد 2024/12/22

اسم الشركة	رمز الشركة	معدل السعر السابق	سعر الاغلاق السابق
قطاع المصارف			
مصرف العالم الاسلامي	BWOR	1.000	1.000
مصرف القرطاس الإسلامي	BQUR	1.000	1.000
مصرف القابض الإسلامي	BQAB	0.240	0.240
مصرف الاقليم التجاري	BRTB	1.000	1.000
مصرف التنمية	BIDB	1.000	1.000
مصرف المستشار الاسلامي	BMUI	1.000	1.000
مصرف العربية الاسلامي	BAAI	1.000	1.000
مصرف امين العراق	BAME	1.000	1.000
المصرف الدولي الاسلامي	BINT	0.290	0.290
مصرف المشرق العربي	BAMS	0.940	0.940
مصرف الجنوب الاسلامي	BJAB	0.940	0.940
مصرف الانصاري الإسلامي	BANS	1.000	1.000
مصرف عبر العراق للاستثمار	BTRI	0.920	0.920
مصرف الثقة الدولي الإسلامي	BTRU	0.750	0.750

الشركات غير المتداولة للمنصة الثانية لجلسة الاحد 2024/12/22

اسم الشركة	رمز الشركة	معدل السعر السابق	سعر الاغلاق السابق
قطاع التأمين			
الحمراء للتأمين	NHAM	0.760	0.760
الاهلية للتأمين	NAHF	0.800	0.800
قطاع الاستثمار			
الامين للاستثمار المالي	VAMF	1.000	1.000
الونام للاستثمار المالي	VWIF	0.370	0.370
قطاع الخدمات			
ابداع شرق الاوسط	SIBD	1.000	1.000
الامين للاستثمارات العقارية	SAEI	2.550	2.550
قطاع الصناعة			
الفلوجة لانتاج المواد الانشائية	IFCM	3.250	3.250
قطاع الزراعة			
شركة الريباس للدواجن والاعلاف	AREB	-	-

الشركات غير المتداولة للمنصة الثالثة ليوم الاحد 2024/12/22

اسم الشركة	رمز الشركة	معدل السعر السابق	سعر الاغلاق السابق
قطاع الاستثمار			
الباتك للاستثمارات المالية	VBAT	0.390	0.390
قطاع الخدمات			
البادية للنقل العام	SBAG	0.610	0.610
نقل المنتجات النفطية	SIGT	0.800	0.800
قطاع الزراعة			
الحديثة للانتاج الحيواني	AMAP	0.550	0.550

نشرة تداول الاسهم المشتراة لغير العراقيين في السوق النظامي

اسم الشركة	رمز الشركة	الصفقات	الاسهم المتداولة	القيمة المتداولة
قطاع المصارف				
المصرف التجاري العراقي	BCOI	1	200,000	182,000
مصرف بغداد	BBOB	23	20,379,970	86,205,180
المصرف الاهلي العراقي	BNOI	18	25,100,000	94,160,000
مصرف المنصور للاستثمار	BMNS	3	10,190,000	20,074,300
مجموع قطاع المصارف		45	55,869,970	200,621,480
قطاع الاتصالات				
اسيا سيل للاتصالات	TASC	61	28,129,918	342,831,899
مجموع قطاع الاتصالات		61	28,129,918	342,831,899
المجموع الكلي		106	83,999,888	543,453,379

نشرة تداول الاسهم المباعة من غير العراقيين في السوق النظامي

اسم الشركة	رمز الشركة	الصفقات	الاسهم المتداولة	القيمة المتداولة
قطاع الصناعة				
بغداد للمشروبات الغازية	IBSD	5	3,795,556	15,751,557
مجموع قطاع الصناعة		5	3,795,556	15,751,557
قطاع الاتصالات				
الخاتم للاتصالات	TZNI	1	100,000	246,000
مجموع قطاع الاتصالات		1	100,000	246,000
المجموع الكلي		6	3,895,556	15,997,557



سوق العراق للاوراق المالية  
الاحد 2024/12/22

الجلسة (60) نشرة لمنصة تداول اسهم الشركات غير المدرجة OTC

اسم الشركة	رمز الشركة	اعلى سعر	ادنى سعر	المعدل الحالي	الصفقات	الاسهم المتداولة	القيمة المتداولة
قطاع المصارف							
مصرف الوركاء للاستثمار والتمويل	BWAI	0.270	0.270	0.270	6	10,231,689	2,762,556
مجموع قطاع مصارف							2,762,556
مجموع السوق							2,762,556

الشركات غير المتداولة لمنصة تداول اسهم الشركات غير المدرجة OTC

اسم الشركة	رمز الشركة	معدل السعر السابق
قطاع المصارف		
مصرف السنام الإسلامي	BSAN	-
قطاع الخدمات المالية		
الكرمل للوساطة	FKSX	8.000
بوابة عشتار للنظم وخدمات الدفع	FISH	-
الربيع للوساطة	FRSE	11.000



نشرة تداول الاسهم المشتراة لغير العراقيين في سوق الشركات الغير مدرجه

اسم الشركة	رمز الشركة	الصفقات	الاسهم المتداولة	القيمة المتداولة
قطاع المصارف				
مصرف الوركاء للاستثمار و ال	BWAI	2	883,931	238,661
مجموع		2	883,931	238,661
المجموع الكلي		2	883,931	238,661

### نشرة السندات غير المتداولة

تاريخ الإطفاء	آخر سعر تداول	رمز التداول	نوع الاصدارية	نوع وفئة السند
12/10/2025	1030000	CB10	الأولى	سندات بناء / مليون دينار
12/19/2025	964981	CB20	الثانية	سندات بناء / مليون دينار
10/9/2025	-	CB25	الأولى	سندات اعمار / 500 الف دينار
10/9/2027	984000	CB30	الأولى	سندات اعمار / مليون دينار
-	-	CB35	الثانية	سندات اعمار / 500 الف دينار
-	-	CB40	الثانية	سندات اعمار / مليون دينار
-	-	CB45	الثالثة	سندات اعمار / 500 الف دينار
-	-	CB50	الثالثة	سندات اعمار / مليون دينار
-	-	CB55	الأولى	سندات انجاز / 500 الف دينار
-	-	CB60	الأولى	سندات انجاز / مليون دينار
-	-	CB65	الثانية	سندات انجاز / 500 الف دينار
-	-	CB70	الثانية	سندات انجاز / مليون دينار