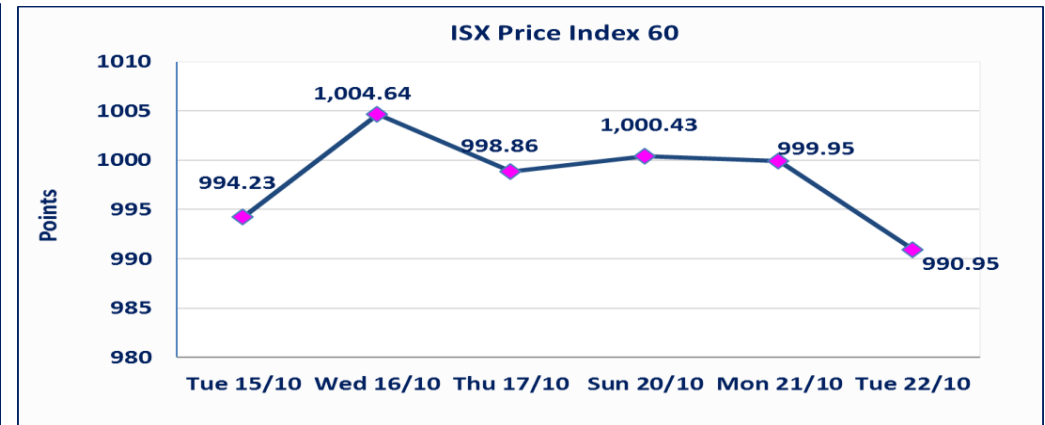
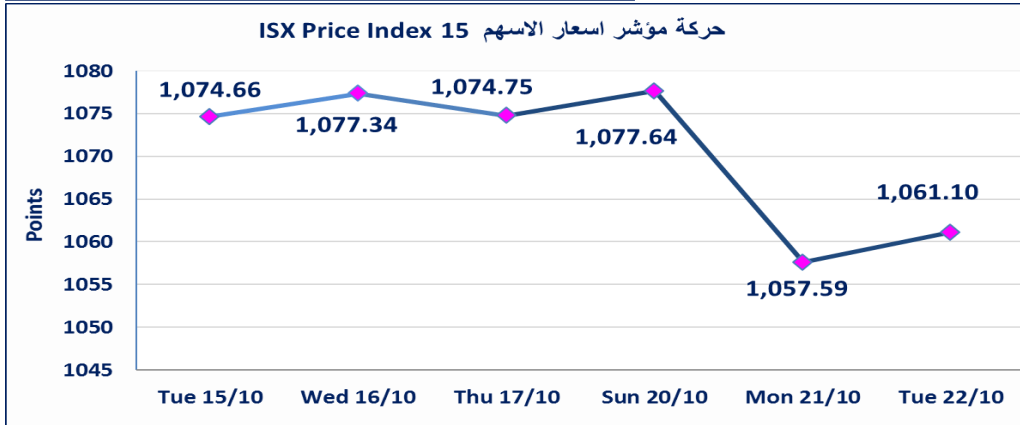


1168	الصفقات	3,784,457,373	قيمة الأسهم المتداولة	1,465,559,803	الاسهم المتداولة																								
		<table border="1"> <tr> <td>نقطة</td> <td>1061.10</td> <td>المؤشر ISX 15 اليوم</td> </tr> <tr> <td>نقطة</td> <td>1057.59</td> <td>المؤشر ISX 15 السابق</td> </tr> <tr> <td>%</td> <td>0.33</td> <td>نسبة التغير</td> </tr> <tr> <td>نقطة</td> <td>3.51</td> <td>عدد النقاط</td> </tr> </table>		نقطة	1061.10	المؤشر ISX 15 اليوم	نقطة	1057.59	المؤشر ISX 15 السابق	%	0.33	نسبة التغير	نقطة	3.51	عدد النقاط	<table border="1"> <tr> <td>نقطة</td> <td>990.95</td> <td>المؤشر ISX 60 اليوم</td> </tr> <tr> <td>نقطة</td> <td>999.95</td> <td>المؤشر ISX 60 السابق</td> </tr> <tr> <td>%</td> <td>-0.90</td> <td>نسبة التغير</td> </tr> <tr> <td>نقطة</td> <td>-9.00</td> <td>عدد النقاط</td> </tr> </table>		نقطة	990.95	المؤشر ISX 60 اليوم	نقطة	999.95	المؤشر ISX 60 السابق	%	-0.90	نسبة التغير	نقطة	-9.00	عدد النقاط
نقطة	1061.10	المؤشر ISX 15 اليوم																											
نقطة	1057.59	المؤشر ISX 15 السابق																											
%	0.33	نسبة التغير																											
نقطة	3.51	عدد النقاط																											
نقطة	990.95	المؤشر ISX 60 اليوم																											
نقطة	999.95	المؤشر ISX 60 السابق																											
%	-0.90	نسبة التغير																											
نقطة	-9.00	عدد النقاط																											
		<table border="1"> <tr> <td>45</td> <td>الشركات غير المتداولة</td> </tr> <tr> <td>16</td> <td>الشركات المرتفعة</td> </tr> <tr> <td>12</td> <td>الشركات المنخفضة</td> </tr> <tr> <td>6</td> <td>شركات منصة / OTC</td> </tr> </table>		45	الشركات غير المتداولة	16	الشركات المرتفعة	12	الشركات المنخفضة	6	شركات منصة / OTC	<table border="1"> <tr> <td>103</td> <td>الشركات المدرجة</td> </tr> <tr> <td>43</td> <td>الشركات المتداولة</td> </tr> <tr> <td>8</td> <td>شركات الهيئة العامة</td> </tr> <tr> <td>7</td> <td>الموقوفة بقرار من هيئة الأوراق المالية</td> </tr> </table>		103	الشركات المدرجة	43	الشركات المتداولة	8	شركات الهيئة العامة	7	الموقوفة بقرار من هيئة الأوراق المالية								
45	الشركات غير المتداولة																												
16	الشركات المرتفعة																												
12	الشركات المنخفضة																												
6	شركات منصة / OTC																												
103	الشركات المدرجة																												
43	الشركات المتداولة																												
8	شركات الهيئة العامة																												
7	الموقوفة بقرار من هيئة الأوراق المالية																												



بوابة عشتار للنظم وخدمات الدفع (FISH)	تم انتهاء اجراءات ادراج اسهم الشركة بمنصة OTC براس مالها البالغ (300) مليار دينار ، سيتم بدء ايداع شهادات الاسهم اعتبار من الاحد 2024/10/20 وسيتم اطلاق التداول بعد ايداع (5%) من راس المال او بعد مرور 21 من تاريخ بدء الايداع
مصرف السنام الاسلامي (BSAN)	تم انتهاء اجراءات ادراج اسهم الشركة بمنصة OTC براس مالها البالغ (300) مليار دينار ، تم بدء ايداع شهادات الاسهم اعتبار من الاحد 2024/10/6 وسيتم اطلاق التداول بعد ايداع (5%) من راس المال او بعد مرور 21 من تاريخ بدء الايداع
الامين للتأمين (NAME)	إجابة الشركة بعدم وجود احداث جوهرية أدت إلى ارتفاع سعر السهم لجلستين بكامل نسبة التغير لجلستي 10/17 و 2024/10/20.
الحد الأعلى والادنى للتغير في السعر	نسبة التغير في المنصة النظامية (15%) ، ونسبة التغير في المنصة الثانية (20%) ، ونسبة التغير في المنصة الثالثة (5%) ارتفاعا وانخفاضا من سعر الاغلاق السابق

الشركات الأكثر ارتفاعاً وانخفاضاً

نسبة التغير لاسعار الاغلاق الاكثر انخفاضاً

اسم الشركة	اغلاق	التغير (%)	الاسهم المتداولة
المعدنية والدراجات	2.350	-6.00	328,947
الوطنية لصناعات الاثاث المنزلي	1.380	-4.17	1,177,506
الحديثة للانتاج الحيواني	0.480	-4.00	175,093
مصرف الخليج التجاري	0.330	-2.94	24,000,000
فندق فلسطين	18.500	-2.63	2,185,293

نسبة التغير لاسعار الاغلاق الاكثر ارتفاعاً

اسم الشركة	اغلاق	التغير (%)	الاسهم المتداولة
بابل للإنتاج الحيواني والنباتي	1.150	15.00	5,000
الهلال الصناعية	1.580	4.64	750,000
الصناعات الالكترونية	1.250	4.17	2,149,215
العراقية للسجاد والمفروشات	15.790	3.54	250,000
مصرف الائتمان	0.890	3.49	5,000

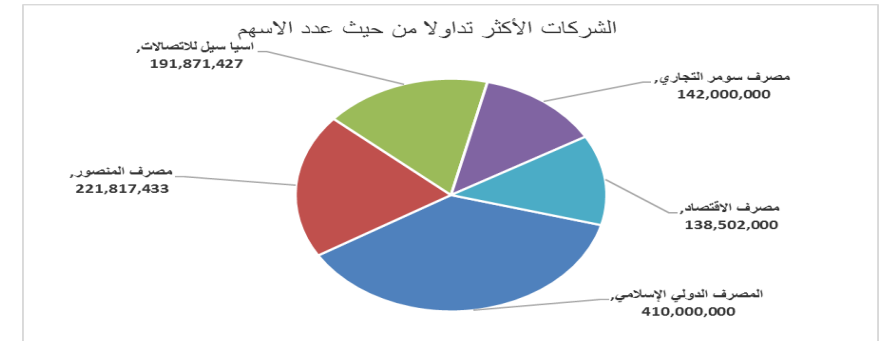
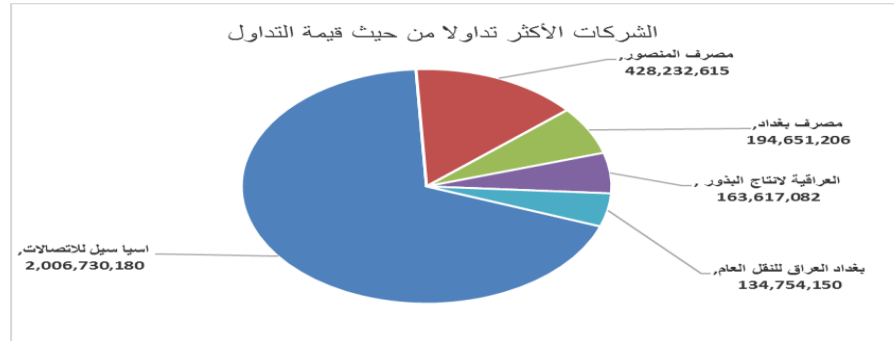
الشركات الأكثر نشاطاً من حيث عدد الأسهم المتداولة (حجم التداول) والقيمة المتداولة

الشركات الاكثر نشاطاً حسب القيمة المتداولة

اسم الشركة	اغلاق	التغير (%)	القيمة المتداولة
اسيا سيل للاتصالات	10.560	2.33	2,006,730,180
مصرف المنصور	1.910	-2.55	428,232,615
مصرف بغداد	3.400	-0.87	194,651,206
العراقية لانتاج البذور	9.350	2.07	163,617,082
بغداد العراق للنقل العام	60.000	0.00	134,754,150

الشركات الاكثر نشاطاً حسب الاسهم المتداولة (حجم التداول)

اسم الشركة	اغلاق	التغير (%)	الاسهم المتداولة
المصرف الدولي الإسلامي	0.290	0.00	410,000,000
مصرف المنصور	1.910	-2.55	221,817,433
اسيا سيل للاتصالات	10.560	2.33	191,871,427
مصرف سومر التجاري	0.090	0.00	142,000,000
مصرف الاقتصاد	0.260	0.00	138,502,000



اسم الشركة	رمز الشركة	افتتاح	اعلى سعر	ادنى سعر	المعدل الحالي	المعدل السابق	سعر الاغلاق	اغلاق سابق	التغير (%)	الصفقات	الاسهم المتداولة	القيمة المتداولة
قطاع المصارف												
مصرف بغداد	BBOB	3.430	3.440	3.400	3.410	3.440	3.400	3.430	-0.87	68	57,159,729	194,651,206
مصرف جبهان الإسلامي	BCIH	2.030	2.030	2.030	2.030	2.030	2.030	2.030	0.00	1	100,000	203,000
المصرف التجاري العراقي	BCOI	0.900	0.880	0.900	0.890	0.900	0.890	0.900	-1.11	42	104,156,916	92,645,703
مصرف الاقتصاد	BEFI	0.260	0.270	0.260	0.260	0.260	0.260	0.260	0.00	35	138,502,000	36,010,540
مصرف ايلاف الاسلامي	BELF	0.460	0.460	0.460	0.460	0.460	0.460	0.460	0.00	1	110,815	50,975
مصرف الخليج التجاري	BGUC	0.330	0.330	0.330	0.330	0.330	0.330	0.330	-2.94	2	24,000,000	7,920,000
المصرف العراقي الاسلامي	BIIB	1.560	1.560	1.570	1.560	1.570	1.550	1.560	-0.64	39	32,594,863	50,736,178
مصرف الشرق الاوسط	BIME	0.080	0.080	0.080	0.080	0.080	0.080	0.080	0.00	1	2,000,000	160,000
مصرف كوردستان	BKUI	0.900	0.900	0.900	0.900	0.900	0.900	0.900	0.00	3	2,500,000	2,250,000
مصرف المنصور	BMNS	1.960	1.960	1.970	1.930	1.970	1.910	1.960	-2.55	102	221,817,433	428,232,615
المصرف الاهلي العراقي	BNOI	2.870	2.870	2.860	2.850	2.860	2.840	2.870	-1.05	49	24,568,220	70,067,053
مصرف سومر التجاري	BSUC	0.090	0.090	0.090	0.090	0.090	0.090	0.090	0.00	16	142,000,000	12,780,000
مجموع قطاع المصارف												895,707,270
قطاع الاتصالات												
اسيا سيل للاتصالات	TASC	10.320	10.570	10.300	10.460	10.260	10.560	10.320	2.33	337	191,871,427	2,006,730,180
الخاتم للاتصالات	TZNI	2.400	2.400	2.400	2.400	2.400	2.400	2.400	0.00	1	412,683	990,439
مجموع قطاع الاتصالات												2,007,720,620
قطاع التأمين												
الخليج للتأمين	NGIR	0.390	0.390	0.380	0.380	0.380	0.390	0.380	2.63	8	1,351,600	515,108
مجموع قطاع التأمين												515,108
قطاع الخدمات												
بغداد العراق للنقل العام	SBPT	59.000	69.000	59.000	60.860	58.720	60.000	60.000	0.00	48	2,214,000	134,754,150
مدينة العاب الكرخ	SKTA	4.550	4.600	4.550	4.560	4.500	4.550	4.550	1.11	8	1,779,041	8,117,137
مجموع قطاع الخدمات												142,871,287
قطاع الصناعة												
بغداد للمشروبات الغازية	IBSD	4.160	4.160	4.100	4.110	4.150	4.100	4.150	-1.20	67	27,183,557	111,810,145
صناعة وتجارة الكارتون	IICM	2.250	2.250	2.250	2.250	2.150	2.250	2.250	0.00	1	1,805,000	4,061,250
العراقية للاعمال الهندسية	IIEW	9.000	9.000	9.000	9.000	9.260	9.000	9.000	0.00	1	100,000	900,000
العراقية للسجاد والمشروبات	IITC	15.250	15.790	15.250	15.470	15.250	15.790	15.250	3.54	2	250,000	3,866,500
الكندي لانتاج اللقاحات	IKLV	2.530	2.530	2.530	2.500	2.530	2.510	2.530	-0.79	8	4,439,367	11,103,999
المنصور الدوائية	IMAP	2.600	2.630	2.570	2.600	2.530	2.590	2.600	0.78	54	14,629,563	38,035,064
المعدنية والدرجات	IMIB	2.350	2.350	2.500	2.350	2.500	2.350	2.350	-6.00	3	328,947	773,025
الخيطة الحديثة	IMOS	8.650	8.800	8.800	8.660	8.800	8.800	8.650	0.00	2	77,853	674,306
انتاج الالبسة الجاهزة	IRMC	3.650	3.650	3.650	3.650	3.650	3.650	3.650	0.00	3	200,000	730,000
مجموع قطاع الصناعة												171,954,289
قطاع الفنادق والسياحة												
فندق بغداد	HBAG	12.000	12.000	12.000	12.000	11.640	12.000	12.000	2.13	17	6,550,000	78,600,000
فنادق عشتار	HISH	9.600	9.700	9.600	9.640	9.570	9.650	9.600	0.52	36	8,439,000	81,366,850
فنادق المنصور	HMAN	41.000	41.000	41.000	41.000	41.000	41.000	41.000	0.00	5	610,000	25,010,000
الوطنية الاستثمارات السياحية	HNTI	9.500	9.500	9.500	9.500	9.250	9.500	9.250	2.70	3	252,898	2,402,531
مجموع الفنادق والسياحة												187,379,381
قطاع الزراعة												
بابل للإنتاج الحيواني والنباتي	ABAP	1.150	1.150	1.150	1.150	1.000	1.150	1.000	15.00	1	5,000	5,750
العراقية لانتاج البذور	AISP	9.160	9.400	9.160	9.320	9.090	9.350	9.160	2.07	102	17,557,570	163,617,082
مجموع قطاع الزراعة												163,622,832
مجموع السوق النظامي												3,569,770,787

الجلسة (193) نشرة المنصة الثانية لتداول الشركات ليوم الثلاثاء 2024/10/22 Undisclosed Platform Trading

اسم الشركة	رمز الشركة	افتتاح	اعلى سعر	ادنى سعر	المعدل الحالي	المعدل السابق	سعر الاغلاق	اغلاق سابق	التغير (%)	الصفقات	الاسهم المتداولة	القيمة المتداولة	
قطاع المصارف													
المصرف الدولي الإسلامي	BINT	0.290	0.290	0.290	0.290	0.290	0.290	0.290	0.00	1	410,000,000	118,900,000	
مصرف العطاء الإسلامي	BLAD	0.130	0.130	0.130	0.130	0.130	0.130	0.130	0.00	2	3,000,000	390,000	
مصرف الائتمان	BROI	0.890	0.890	0.890	0.890	0.870	0.890	0.860	3.49	1	5,000	4,450	
مجموع قطاع المصارف											4	413,005,000	119,294,450
قطاع الخدمات													
الامين للاستثمارات العقارية	SAEI	2.750	2.750	2.750	2.720	2.750	2.750	2.700	1.85	2	400,000	1,100,000	
مجموع قطاع الخدمات											2	400,000	1,100,000
قطاع الصناعة													
الفلوجة لانتاج المواد الانشائية	IFCM	3.390	3.480	3.390	3.440	3.400	3.450	3.390	1.77	60	11,040,000	37,980,100	
الوطنية لصناعات الاثاث المنزلي	IHFI	1.400	1.400	1.380	1.380	1.450	1.380	1.440	-4.17	2	1,177,506	1,628,508	
مجموع قطاع الصناعة											62	12,217,506	39,608,608
مجموع السوق الثاني											68	425,622,506	160,003,058

الجلسة (194) نشرة المنصة الثالثة لتداول الشركات ليوم الثلاثاء 2024/10/22 Undisclosed Platform Trading

اسم الشركة	رمز الشركة	افتتاح	اعلى سعر	ادنى سعر	المعدل الحالي	المعدل السابق	سعر الاغلاق	اغلاق سابق	التغير (%)	الصفقات	الاسهم المتداولة	القيمة المتداولة	
قطاع الصناعة													
الصناعات الالكترونية	IELI	1.150	1.250	1.150	1.250	1.200	1.250	1.200	4.17	4	2,149,215	2,677,597	
الهلال الصناعية	IHLI	1.580	1.580	1.580	1.580	1.500	1.580	1.510	4.64	3	750,000	1,185,000	
الصناعات الكيماوية والبلاستيكية	INCP	1.950	1.950	1.950	1.950	1.910	1.950	1.930	1.040	10	5,110,214	9,964,917	
مجموع قطاع الصناعة											17	8,009,429	13,827,515
قطاع الفنادق والسياحة													
فندق فلسطين	HPAL	19.000	19.000	18.500	18.660	19.000	18.500	19.000	-2.63	13	2,185,293	40,770,567	
مجموع الفنادق والسياحة											13	2,185,293	40,770,567
قطاع الزراعة													
الحديثة للانتاج الحيواني	AMAP	0.500	0.500	0.480	0.490	0.500	0.480	0.500	-4.00	4	175,093	85,447	
مجموع قطاع الزراعة											4	175,093	85,447
مجموع السوق الثالث											34	10,369,815	54,683,528
مجموع السوق											1,168	1,465,559,803	3,784,457,373

الشركات غير المتداولة لمنصة التداول النظامي لجلسة الثلاثاء 2024/10/22

اسم الشركة	رمز الشركة	معدل السعر السابق	سعر الاغلاق السابق
قطاع المصارف			
مصرف اشور الدولي	BASH	0.300	0.300
مصرف الاستثمار العراقي	BIBI	0.310	0.310
مصرف الموصل	BMFI	0.160	0.160
مصرف آسيا العراق الاسلامي	BAIB	0.900	0.900
المصرف الوطني الاسلامي	BNAI	0.570	0.570
مصرف الطيف الاسلامي	BTIB	0.760	0.760
مصرف الاتحاد العراقي	BUOI	0.250	0.250
قطاع التأمين			
الامين للتأمين	NAME	0.800	0.800
دار السلام للتأمين	NDSA	0.750	0.750
قطاع الخدمات			
النخبة للمقاولات العامة	SNUC	0.660	0.660
الموصل لمدن الالعاب	SMOF	8.250	8.250
قطاع الصناعة			
طريق الخازر للمواد الانشائية	IKHC	2.500	2.500
قطاع الفنادق والسياحة			
المدينة السياحية لسد الموصل	HTVM	8.500	8.500
فندق السدير	HSAD	27.000	27.000
فندق بابل	HBAY	102.000	102.000
قطاع الزراعة			
اسماك الشرق الأوسط	AMEF	7.500	7.500
الاهلية للانتاج الزراعي	AAHP	0.950	0.950
المنتجات الزراعية	AIRP	19.000	19.000

الشركات غير المتداولة للمنصة الثانية لجلسة الثلاثاء 2024/10/22

اسم الشركة	رمز الشركة	معدل السعر السابق	سعر الاغلاق السابق
قطاع المصارف			
مصرف عبر العراق للاستثمار	BTRI	0.490	0.490
مصرف الجنوب الإسلامي	BJAB	0.940	0.940
مصرف نور العراق	BINI	0.450	0.450
مصرف العالم الإسلامي	BWOR	1.000	1.000
مصرف القرطاس الإسلامي	BQUR	1.000	1.000
مصرف القابض الإسلامي	BQAB	0.240	0.240
مصرف المشرق العربي	BAMS	—	—
مصرف الثقة الدولي الإسلامي	BTRU	0.750	0.750
مصرف الاقليم التجاري	BRTB	1.000	1.000
مصرف التنمية	BIDB	1.000	1.000
مصرف الانتصاري الإسلامي	BANS	1.000	1.000
مصرف المستشار الإسلامي	BMUI	1.000	1.000
مصرف أربيل	BERI	0.110	0.110

الشركات غير المتداولة للمنصة الثانية لجلسة الثلاثاء 2024/10/22

اسم الشركة	رمز الشركة	معدل السعر السابق	سعر الاغلاق السابق
قطاع التأمين			
الحمراء للتأمين	NHAM	0.760	0.760
الاهلية للتأمين	NAHF	0.700	0.700
قطاع الاستثمار			
الونام للاستثمار المالي	VWIF	0.280	0.280
الامين للاستثمار المالي	VAMF	1.000	1.000
قطاع الزراعة			
شركة الريباس للدواجن والاعلاف	AREB	—	—
قطاع الخدمات			
ابداع شرق الاوسط	SIBD	1.000	1.000
قطاع الصناعة			
الصناعات الكيماوية العصرية	IMCI	100.000	100.000
بغداد لمواد التغليف	IBPM	2.800	2.800
قطاع الفنادق والسياحة			
فندق آشور	HASH	26.300	26.500

الشركات غير المتداولة للمنصة الثالثة الثلاثاء 2024/10/22

اسم الشركة	رمز الشركة	معدل السعر السابق	سعر الاغلاق السابق
قطاع المصارف			
المصرف المتحد للاستثمار	BUND	0.070	0.070
قطاع الصناعة			
صناعة المواد الانشائية الحديثة	IMCM	0.490	0.490
قطاع الخدمات			
البادية للنقل العام	SBAG	0.550	0.550
نقل المنتجات النفطية	SIGT	0.920	0.920
قطاع الاستثمار			
الباتك للاستثمارات المالية	VBAT	0.390	0.390

نشرة تداول الاسهم المشتراة لغير العراقيين في السوق النظامي

اسم الشركة	رمز الشركة	الصفقات	الاسهم المتداولة	القيمة المتداولة
قطاع المصارف				
مصرف بغداد	BBOB	5	2,614,000	8,890,040
مصرف المنصور للاستثمار	BMNS	2	2,749,653	5,389,320
مجموع قطاع المصارف		7	5,363,653	14,279,360
قطاع الزراعة				
العراقية لانتاج البذور	AISP	1	5,000	46,200
مجموع قطاع الزراعة		1	5,000	46,200
قطاع الاتصالات				
اسيا سيل للاتصالات	TASC	136	117,005,000	1,225,230,202
مجموع قطاع الاتصالات		136	117,005,000	1,225,230,202
المجموع الكلي		144	122,373,653	1,239,555,762

نشرة تداول الاسهم المشتراة لغير العراقيين في السوق الثاني

اسم الشركة	رمز الشركة	الصفقات	الاسهم المتداولة	القيمة المتداولة
قطاع المصارف				
مصرف الائتمان	BROI	1	5,000	4,450
مجموع قطاع المصارف		1	5,000	4,450
المجموع الكلي		1	5,000	4,450

نشرة تداول الاسهم المباعة من غير العراقيين في السوق النظامي

اسم الشركة	رمز الشركة	الصفقات	الاسهم المتداولة	القيمة المتداولة
قطاع المصارف				
مصرف بغداد	BBOB	9	5,010,903	17,151,506
المصرف الاهلي العراقي	BNOI	2	1,000,000	2,870,000
مصرف المنصور للاستثمار	BMNS	21	57,000,000	110,276,928
مصرف كوردستان	BKUI	3	2,500,000	2,250,000
مجموع قطاع المصارف		35	65,510,903	132,548,434
قطاع الصناعة				
بغداد للمشروبات الغازية	IBSD	6	4,000,000	16,427,746
مجموع قطاع الصناعة		6	4,000,000	16,427,746
المجموع الكلي		41	69,510,903	148,976,180

نشرة تداول الاسهم المباعة من غير العراقيين في السوق الثاني

اسم الشركة	رمز الشركة	الصفقات	الاسهم المتداولة	القيمة المتداولة
قطاع الصناعة				
الوطنية لصناعات للاثاث المنزلي	IHFI	1	177,506	248,508
مجموع قطاع الصناعة		1	177,506	248,508
المجموع الكلي		1	177,506	248,508

الجلسة (24) نشرة لمنصة تداول اسهم الشركات غير المدرجة OTC

اسم الشركة	رمز الشركة	اعلى سعر	ادنى سعر	المعدل الحالي	الصفقات	الاسهم المتداولة	القيمة المتداولة
قطاع المصارف							
مصرف الوركاء للاستثمار والتمويل	BWAI	0.470	0.360	0.430	171	423,436,620	181,799,470
مجموع قطاع مصارف					171	423,436,620	181,799,470
مجموع السوق					171	423,436,620	181,799,470

الشركات غير المتداولة لمنصة تداول اسهم الشركات غير المدرجة OTC

اسم الشركة	رمز الشركة	معدل السعر السابق
قطاع الخدمات المالية		
الكرمل للوساطة	FKSX	10
الربيع للوساطة	FRSE	10



سوق العراق للاوراق المالية

الثلاثاء 2024/10/22

نشرة السندات غير المتداولة

نوع وفئة السند	نوع الاصدارية	رمز التداول	آخر سعر تداول	تاريخ الإطفاء
سندات بناء / مليون دينار	الأولى	CB10	1030000	10/12/2025
سندات بناء / مليون دينار	الثانية	CB20	964981	19/12/2025
سندات اعمار / 500 الف دينار	الأولى	CB25	—	09/10/2025
سندات اعمار / مليون دينار	الأولى	CB30	984000	09/10/2027
سندات اعمار / 500 الف دينار	الثانية	CB35	—	—
سندات اعمار / مليون دينار	الثانية	CB40	—	—
سندات اعمار / 500 الف دينار	الثالثة	CB45	—	—
سندات اعمار / مليون دينار	الثالثة	CB50	—	—
سندات انجاز / 500 الف دينار	الأولى	CB55	—	—
سندات انجاز / مليون دينار	الأولى	CB60	—	—