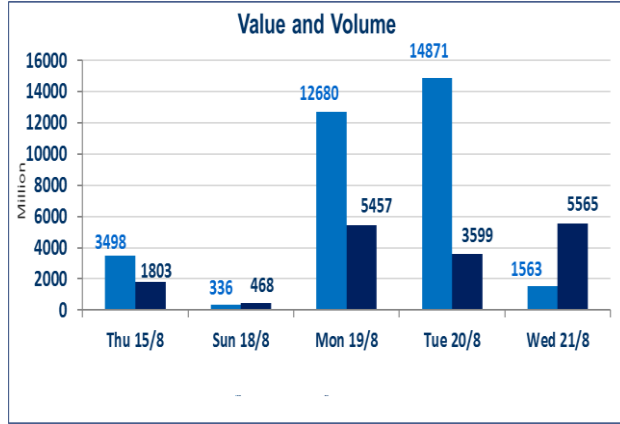


1,043	الصفقات
-------	---------



5,565,671,408	قيمة الأسهم المتداولة
---------------	-----------------------

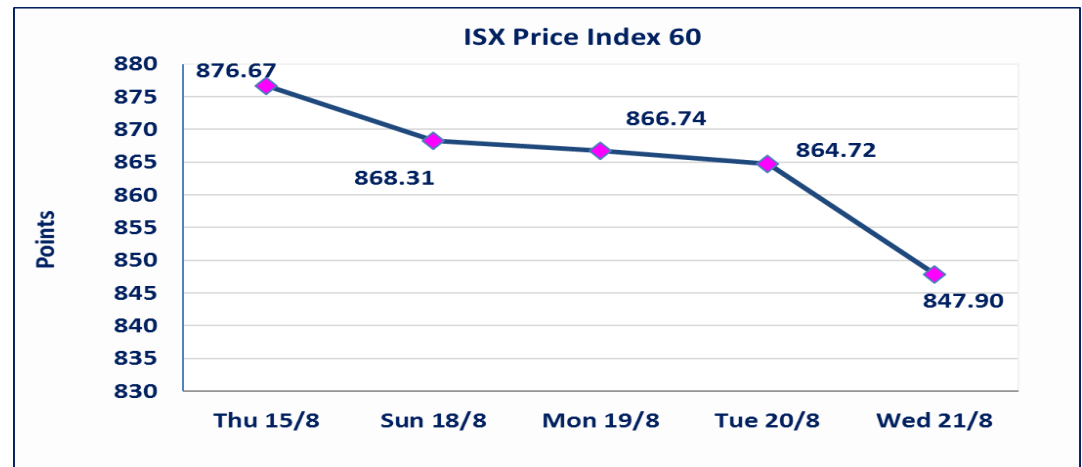
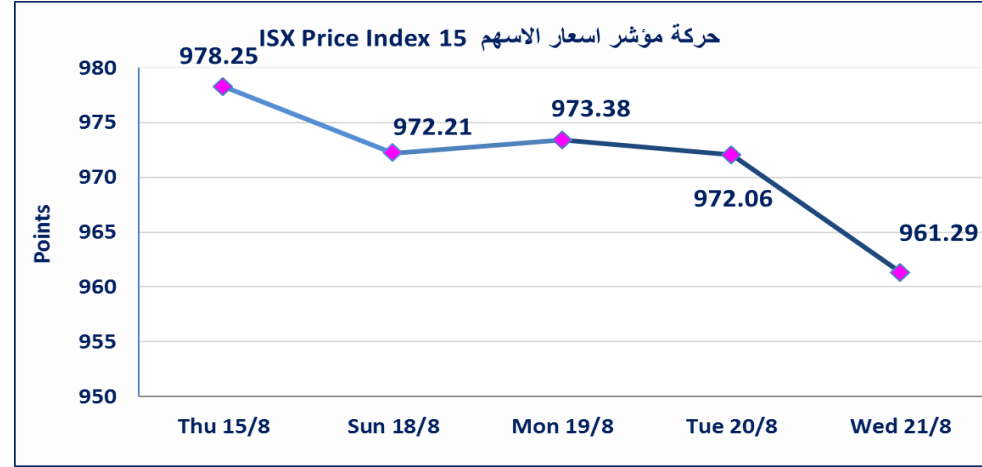
نقطة	961.29	المؤشر ISX 15 اليوم
نقطة	972.06	المؤشر ISX 15 السابق
%	-1.11	نسبة التغير
نقطة	-10.77	عدد النقاط

58	الشركات غير المتداولة
5	الشركات المرتفعة
25	الشركات المنخفضة
2	شركات منصة / OTC

1,563,095,916	الاسهم المتداولة
---------------	------------------

نقطة	847.90	المؤشر ISX 60 اليوم
نقطة	864.72	المؤشر ISX 60 السابق
%	-1.95	نسبة التغير
نقطة	-16.82	عدد النقاط

103	الشركات المدرجة
39	الشركات المتداولة
3	شركات الهيئة العامة
3	الموقوفة بقرار من هيئة الأوراق المالية



الحد الأعلى والادنى للتغير في السعر / نسبة التغير في المنصة النظامية (15%) ، ونسبة التغير في المنصة الثانية (20%) ، ونسبة التغير في المنصة الثالثة (5%) ارتفاعا وانخفاضا من سعر الاغلاق السابق

الشركات الأكثر ارتفاعاً وانخفاضاً

نسبة التغير لاسعار الاغلاق الاكثر انخفاضاً

اسم الشركة	الاسهم المتداولة	التغير (%)	اغلاق
مصرف سومر التجاري	500,000	-11.11	0.080
العراقية للاعمال الهندسية	311,282	-7.89	3.500
الوطنية لصناعات الاثاث المنزلي	200,000	-7.41	2.000
بغداد للمشروبات الغازية	1,170,891,926	-6.76	4.000
النخبة للمقاولات العامة	1,400,000	-6.25	0.750

نسبة التغير لاسعار الاغلاق الاكثر ارتفاعاً

اسم الشركة	الاسهم المتداولة	التغير (%)	اغلاق
مدينة العاب الكرخ	500,000	5.00	4.200
الصناعات الكيماوية والبلاستيكية	201,136	3.43	1.810
الخليج للتأمين	171,500	2.56	0.400
دار السلام للتأمين	2,970,000	1.30	0.780
المصرف الاهلي العراقي	26,339,117	0.90	2.250

الشركات الأكثر نشاطاً من حيث عدد الأسهم المتداولة (حجم التداول) والقيمة المتداولة

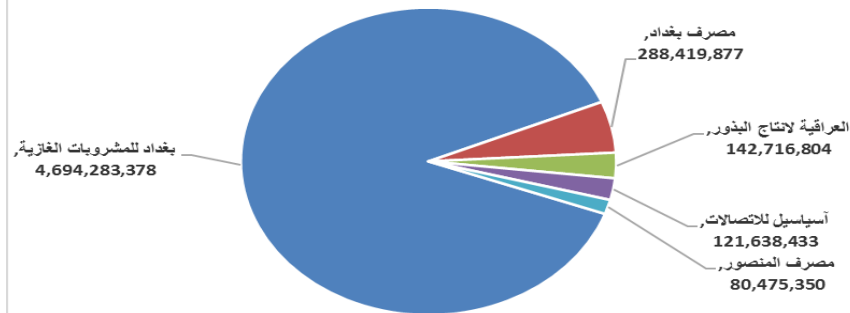
الشركات الأكثر نشاطاً حسب القيمة المتداولة

اسم الشركة	القيمة المتداولة	التغير (%)	اغلاق
بغداد للمشروبات الغازية	4,694,283,378	-6.76	4.000
مصرف بغداد	288,419,877	0.00	2.820
العراقية لانتاج البذور	142,716,804	-0.41	9.620
اسياسيل للاتصالات	121,638,433	-0.64	9.300
مصرف المنصور	80,475,350	-0.74	1.340

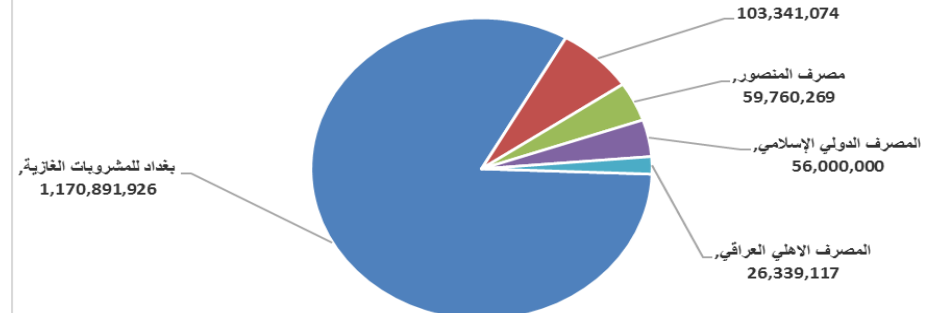
الشركات الأكثر نشاطاً حسب الاسهم المتداولة (حجم التداول)

اسم الشركة	الاسهم المتداولة	التغير (%)	اغلاق
بغداد للمشروبات الغازية	1,170,891,926	-6.76	4.000
مصرف بغداد	103,341,074	0.00	2.820
مصرف المنصور	59,760,269	-0.74	1.340
المصرف الدولي الإسلامي	56,000,000	0.00	0.330
المصرف الاهلي العراقي	26,339,117	0.90	2.250

الشركات الأكثر تداولاً من حيث قيمة التداول



الشركات الأكثر تداولاً من حيث عدد الاسهم



الجلسة (153) نشرة منصة تداول الاسهم النظامية ليوم الاربعاء 2024/8/21 Regular Market Trading

اسم الشركة	رمز الشركة	افتتاح	اعلى سعر	ادنى سعر	المعدل الحالي	المعدل السابق	سعر الاغلاق	اغلاق سابق	التغير (%)	الصفقات	الاسهم المتداولة	القيمة المتداولة
قطاع المصارف												
مصرف بغداد	BBOB	2.820	2.850	2.750	2.790	2.830	2.820	2.820	0.00	134	103,341,074	288,419,877
المصرف التجاري العراقي	BCOI	0.810	0.810	0.800	0.800	0.810	0.800	0.810	-1.23	16	13,400,000	10,780,000
مصرف الخليج التجاري	BGUC	0.300	0.300	0.300	0.300	0.310	0.300	0.310	-3.23	4	25,000,000	7,500,000
مصرف الاستثمار العراقي	BIBI	0.320	0.320	0.320	0.320	0.320	0.320	0.320	0.00	3	9,845,924	3,150,696
المصرف العراقي الاسلامي	BIIB	1.100	1.100	1.100	1.100	1.110	1.100	1.110	-0.90	15	4,635,550	5,099,105
مصرف كوردستان الاسلامي	BKUI	1.100	1.100	1.100	1.100	1.100	1.100	1.100	0.00	1	125,000	137,500
مصرف الموصل	BMFI	0.180	0.180	0.180	0.180	0.180	0.180	0.180	0.00	3	25,000,000	4,500,000
مصرف المنصور	BMNS	1.350	1.360	1.340	1.350	1.350	1.340	1.350	-0.74	36	59,760,269	80,475,350
المصرف الاهلي العراقي	BNOI	2.240	2.250	2.130	2.210	2.240	2.250	2.240	0.90	52	26,339,117	58,152,949
مصرف سومر التجاري	BSUC	0.080	0.080	0.080	0.080	0.090	0.080	0.090	-11.11	1	500,000	40,000
مجموع قطاع المصارف												
قطاع الاتصالات												
آسياسيل للاتصالات	TASC	9.360	9.360	9.300	9.320	9.340	9.300	9.340	-0.64	80	13,049,993	121,638,433
مجموع قطاع الاتصالات												
قطاع التأمين												
دار السلام للتأمين	NDSA	0.780	0.780	0.780	0.780	0.770	0.780	0.770	1.30	2	2,970,000	2,316,600
مجموع قطاع التأمين												
قطاع الخدمات												
بغداد العراق للنقل العام	SBPT	49.000	49.000	47.000	48.540	48.990	47.000	48.990	-4.08	30	980,414	47,585,286
مدينة العباب الكرخ	SKTA	3.990	4.200	3.990	4.010	4.000	4.200	4.000	5.00	11	500,000	2,003,977
المعمورة العقارية	SMRI	5.400	5.400	5.310	5.390	5.400	5.310	5.400	-1.67	8	1,205,000	6,498,450
النخبة للمقاولات العامة	SNUC	0.750	0.750	0.730	0.750	0.760	0.750	0.760	-6.25	15	1,400,000	1,045,000
مجموع قطاع الخدمات												
قطاع الصناعة												
بغداد للمشروبات الغازية	IBSD	4.280	4.280	4.000	4.010	4.300	4.000	4.300	-6.76	428	1,170,891,926	4,694,283,378
العراقية للاعمال الهندسية	IIEW	3.500	3.500	3.500	3.500	3.800	3.500	3.800	-7.89	2	311,282	1,089,487
الكندي لانتاج اللقاحات	IKLV	1.650	1.650	1.650	1.650	1.650	1.650	1.650	0.00	1	100,000	165,000
المنصور الدوائية	IMAP	1.870	1.870	1.860	1.860	1.880	1.860	1.880	-1.06	34	15,108,994	28,156,495
المعدنية والدراجات	IMIB	1.850	1.850	1.850	1.850	1.850	1.850	1.850	0.00	2	554,010	1,024,919
الخيطة الحديثة	IMOS	8.740	8.740	8.740	8.740	8.740	8.740	8.740	-0.23	1	5,000	43,700
الصناعات الكيماوية والبلاستيكية	INCP	1.750	1.810	1.750	1.780	1.690	1.750	1.810	3.43	3	201,136	358,056
انتاج الالبسة الجاهزة	IRMC	3.310	3.310	3.300	3.300	3.320	3.300	3.320	-0.30	3	472,015	1,559,800
مجموع قطاع الصناعة												
قطاع الفنادق والسياحة												
فندق بغداد	HBAG	10.750	10.800	10.750	10.760	10.800	10.800	10.800	0.00	5	696,054	7,487,581
فنادق عشتار	HISH	9.400	9.400	9.200	9.200	9.430	9.200	9.430	-2.13	4	750,495	6,904,653
الوطنية للاستثمارات السياحية	HNTI	9.800	9.800	9.750	9.760	10.000	9.750	10.000	-2.50	2	98,330	959,218
مجموع قطاع الفنادق والسياحة												
قطاع الزراعة												
العراقية لتسويق اللحوم	AIPM	5.000	5.000	5.000	5.000	5.150	5.000	5.150	-2.91	3	718,962	3,594,810
العراقية لانتاج البذور	AISP	9.740	9.780	9.550	9.650	9.760	9.650	9.760	-0.41	110	14,792,340	142,716,804
مجموع قطاع الزراعة												
مجموع السوق النظامي												
5,527,687,122												
1,492,752,885												
1,009												

الجلسة (152) نشرة المنصة الثانية لتداول الشركات ليوم الأربعاء 2024/8/21 Undisclosed Platform Trading

اسم الشركة	رمز الشركة	افتتاح	اعلى سعر	ادنى سعر	المعدل الحالي	المعدل السابق	سعر الاغلاق	اغلاق سابق	التغير (%)	الصفقات	الاسهم المتداولة	القيمة المتداولة	
قطاع المصارف													
المصرف الدولي الإسلامي	BINT	0.350	0.350	0.330	0.350	0.330	0.330	0.330	0.00	7	56,000,000	19,480,000	
مصرف الائتمان	BROI	0.820	0.820	0.820	0.820	0.830	0.820	0.830	-1.20	2	3,000,000	2,460,000	
مجموع قطاع المصارف											9	59,000,000	21,940,000
قطاع الخدمات													
الامين للاستثمارات العقارية	SAEI	1.950	1.950	1.910	1.910	1.950	1.910	1.950	-2.05	3	500,000	956,223	
مجموع قطاع الخدمات											3	500,000	956,223
قطاع الصناعة													
الفلوجة لانتاج المواد الانشائية	IFCM	3.350	3.350	3.350	3.350	3.390	3.350	3.370	-0.59	4	1,550,000	5,192,500	
الوطنية لصناعات الاثاث المنزلي	IHFI	2.000	2.000	2.000	2.000	2.020	2.000	2.160	-7.41	2	200,000	400,000	
مجموع قطاع الصناعة											6	1,750,000	5,592,500
مجموع السوق الثاني											18	61,250,000	28,488,723

الجلسة (153) نشرة المنصة الثالثة لتداول الشركات ليوم الأربعاء 2024/8/21 Undisclosed Platform Trading

اسم الشركة	رمز الشركة	افتتاح	اعلى سعر	ادنى سعر	المعدل الحالي	المعدل السابق	سعر الاغلاق	اغلاق سابق	التغير (%)	الصفقات	الاسهم المتداولة	القيمة المتداولة	
قطاع التأمين													
الخليج للتأمين	NGIR	0.400	0.400	0.400	0.400	0.380	0.400	0.390	2.56	1	171,500	68,600	
مجموع قطاع التأمين											1	171,500	68,600
قطاع الاستثمار													
الخير للاستثمار المالي	VKHF	0.230	0.230	0.230	0.230	0.240	0.230	0.240	-4.17	1	10,000	2,300	
مجموع قطاع الاستثمار											1	10,000	2,300
قطاع الصناعة													
الهلال الصناعية	IHLI	1.090	1.100	1.090	1.100	1.120	1.100	1.120	-1.79	5	3,618,875	3,974,574	
صناعة وتجارة الكرتون	IICM	1.700	1.690	1.690	1.690	1.690	1.690	1.750	-3.43	4	1,762,656	2,979,089	
الصناعات الخفيفة	ITLI	0.700	0.700	0.700	0.700	0.700	0.700	0.700	0.00	5	3,530,000	2,471,000	
مجموع قطاع الصناعة											14	8,911,531	9,424,662
مجموع السوق الثالث											16	9,093,031	9,495,562
مجموع السوق											1,043	1,563,095,916	5,565,671,408

الشركات غير المتداولة لمنصة التداول النظامي لجلسة الاربعاء 2024/8/21

اسم الشركة	رمز الشركة	معدل السعر السابق	سعر الاغلاق السابق
قطاع المصارف			
مصرف الاتحاد العراقي	BUOI	0.270	0.270
مصرف آسيا العراق الاسلامي	BAIB	0.900	0.900
المصرف المتحد	BUND	0.070	0.070
مصرف الشرق الأوسط	BIME	0.100	0.100
مصرف الطيف الاسلامي	BTIB	0.780	0.780
مصرف ايلاف الاسلامي	BELF	0.400	0.400
مصرف جيهان الإسلامي	BCIH	2.030	2.030
المصرف الوطني الاسلامي	BNAI	0.570	0.570
مصرف اشور الدولي	BASH	0.270	0.270
قطاع التأمين			
الامين للتأمين	NAME	0.630	0.630
قطاع الاتصالات			
الخاتم للاتصالات	TZNI	2.450	2.460
قطاع الخدمات			
رحاب كربلاء	HKAR	0.590	0.590
الموصل لمدن الالعاب	SMOF	8.430	8.770
قطاع الصناعة			
طريق الخازر للمواد الانشائية	IKHC	2.100	2.100
العراقية للسجاد والمفروشات	IITC	14.620	14.600
قطاع الفنادق والسياحة			
المدينة السياحية لسد الموصل	HTVM	11.000	11.000
فندق بابل	HBAY	101.000	101.000
فنادق المنصور	HMAN	40.000	40.000
قطاع الزراعة			
المنتجات الزراعية	AIRP	20.000	20.000
الاهلية للانتاج الزراعي	AAHP	0.930	0.930
بابل للإنتاج الحيواني والنباتي	ABAP	1.000	1.000
اسماك الشرق الأوسط	AMEF	7.500	7.500

الشركات غير المتداولة للمنصة الثانية لجلسة الاربعاء 2024/8/21

اسم الشركة	رمز الشركة	معدل السعر السابق	سعر الاغلاق السابق
قطاع المصارف			
مصرف المستشار الإسلامي	BMUI	1.000	1.000
مصرف عبر العراق للاستثمار	BTRI	0.550	0.550
مصرف العالم الاسلامي	BWOR	1.000	1.000
مصرف القرطاس الإسلامي	BQUR	1.000	1.000
مصرف القابض الإسلامي	BQAB	0.240	0.240
مصرف العربية الاسلامي	BAAI	1.000	1.000
مصرف المشرق العربي	BAMS	—	—
مصرف الثقة الدولي الإسلامي	BTRU	0.750	0.750
مصرف الجنوب الإسلامي	BJAB	1.000	1.000
مصرف الاقليم التجاري	BRTB	1.000	1.000
مصرف أمين العراق الإسلامي	BAME	1.000	1.000
مصرف الانصاري الإسلامي	BANS	1.000	1.000
مصرف التنمية	BIDB	1.000	1.000
مصرف العطاء الإسلامي	BLAD	0.130	0.130
مصرف أربيل	BERI	0.110	0.110
مصرف نور العراق	BINI	0.600	0.600

الشركات غير المتداولة للمنصة الثانية لجلسة الاربعاء 2024/8/21

اسم الشركة	رمز الشركة	معدل السعر السابق	سعر الاغلاق السابق
قطاع التأمين			
الاهلية للتأمين	NAHF	0.310	0.310
الحمراء للتأمين	NHAM	0.750	0.750
قطاع الاستثمار			
بين النهريين للاستثمارات المالية	VMES	0.900	0.900
الزوراء للاستثمار المالي	VZAF	0.180	0.180
الامين للاستثمار المالي	VAMF	1.000	1.000
الونام للاستثمار المالي	VWIF	0.280	0.280
قطاع الخدمات			
ابداع شرق الاوسط	SIBD	1.000	1.000
قطاع الزراعة			
شركة الريباس للدواجن والاعلاف	AREB	—	—
فندق آشور	HASH	23.500	23.500
قطاع الصناعة			
الصناعات الكيماوية العصرية	IMCI	100.000	100.000
بغداد لمواد التغليف	IBPM	2.800	2.800
الشركات غير المتداولة للمنصة الثالثة الاربعاء 2024/8/21			
اسم الشركة	رمز الشركة	معدل السعر السابق	سعر الاغلاق السابق
قطاع المصارف			
مصرف بابل	BBAY	0.070	0.070
قطاع الاستثمار			
الباتك للاستثمارات المالية	VBAT	0.390	0.390
قطاع الصناعة			
الصناعات الالكترونية	IELI	0.880	0.880
صناعة المواد الانشائية الحديثة	IMCM	0.490	0.490
قطاع الخدمات			
نقل المنتجات النفطية	SIGT	0.960	0.960
البادية للنقل العام	SBAG	0.560	0.560
قطاع الزراعة			
الحديثة للانتاج الحيواني	AMAP	0.500	0.500
قطاع الفنادق والسياحة			
فندق السدير	HSAD	28.750	28.750
فندق فلسطين	HPAL	19.000	19.000

نشرة تداول الاسهم المشتراة لغير العراقيين في السوق النظامي

القيمة المتداولة	الاسهم المتداولة	الصفقات	رمز الشركة	اسم الشركة
قطاع المصارف				
84,273,900	30,000,000	29	BBOB	مصرف بغداد
84,273,900	30,000,000	29		مجموع قطاع المصارف
84,273,900	30,000,000	29		المجموع الكلي

نشرة تداول الاسهم المباعة من غير العراقيين في السوق النظامي

القيمة المتداولة	الاسهم المتداولة	الصفقات	رمز الشركة	اسم الشركة
قطاع المصارف				
1,487,700	522,000	1	BBOB	مصرف بغداد
6,800,000	5,000,000	3	BMNS	مصرف المنصور للاستثمار
8,287,700	5,522,000	4		مجموع قطاع المصارف
قطاع الصناعة				
4,620,968,335	1,153,064,850	374	IBSD	بغداد للمشروبات الغازية
4,620,968,335	1,153,064,850	374		مجموع قطاع الصناعة
4,629,256,035	1,158,586,850	378		المجموع الكلي



الشركات غير المتداولة لمنصة تداول اسهم الشركات غير المدرجة OTC

اسم الشركة	رمز الشركة	معدل السعر السابق
قطاع الخدمات المالية		
الكرمل للوساطة	FKSX	10
الربيع للوساطة	FRSE	—



سوق العراق للاوراق المالية

الاربعاء 2024/8/21

نشرة السندات غير المتداولة

نوع وفئة السند	نوع الاصدارية	رمز التداول	اخر سعر تداول	تاريخ الإطفاء
سندات بناء / مليون دينار	الأولى	CB10	1030000	10/12/2025
سندات بناء / مليون دينار	الثانية	CB20	964981	19/12/2025
سندات اعمار / 500 الف دينار	الأولى	CB25	—	09/10/2025
سندات اعمار / مليون دينار	الأولى	CB30	984000	09/10/2027
سندات اعمار / 500 الف دينار	الثانية	CB35	—	—
سندات اعمار / مليون دينار	الثانية	CB40	—	—
سندات اعمار / 500 الف دينار	الثالثة	CB45	—	—
سندات اعمار / مليون دينار	الثالثة	CB50	—	—