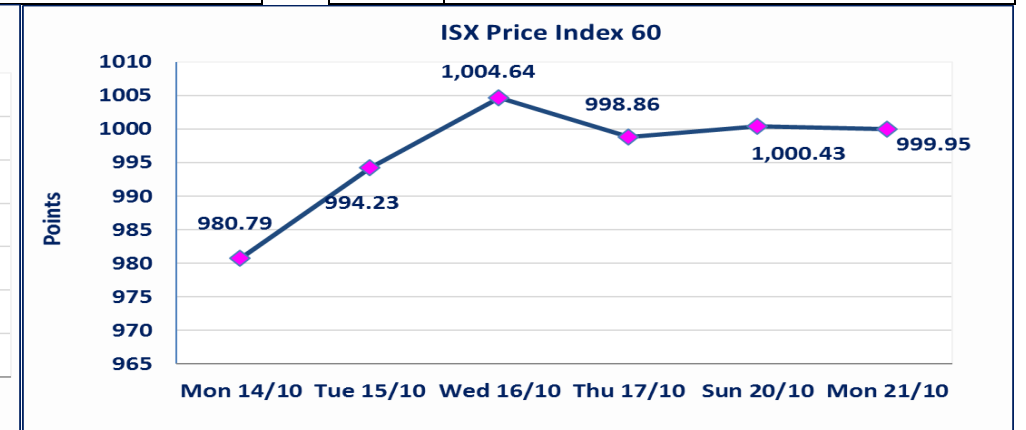
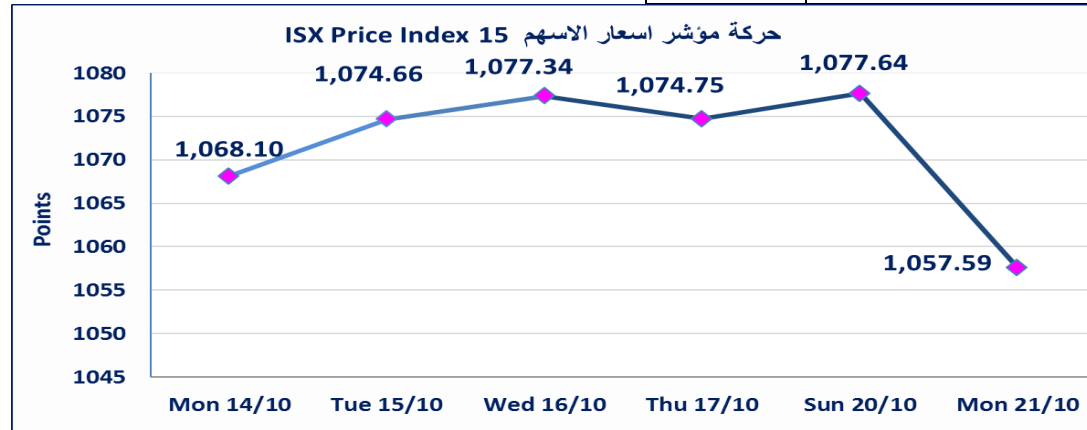


924	الصفقات	9,021,468,923	قيمة الأسهم المتداولة	23,513,746,548	الاسهم المتداولة												
<table border="1"> <tr> <td>نقطة</td> <td>1057.59</td> <td>المؤشر ISX 15 اليوم</td> </tr> <tr> <td>نقطة</td> <td>1077.64</td> <td>المؤشر ISX 15 السابق</td> </tr> <tr> <td>%</td> <td>-1.86</td> <td>نسبة التغير</td> </tr> <tr> <td>نقطة</td> <td>-20.05</td> <td>عدد النقاط</td> </tr> </table>						نقطة	1057.59	المؤشر ISX 15 اليوم	نقطة	1077.64	المؤشر ISX 15 السابق	%	-1.86	نسبة التغير	نقطة	-20.05	عدد النقاط
نقطة	1057.59	المؤشر ISX 15 اليوم															
نقطة	1077.64	المؤشر ISX 15 السابق															
%	-1.86	نسبة التغير															
نقطة	-20.05	عدد النقاط															
<table border="1"> <tr> <td>50</td> <td>الشركات غير المتداولة</td> </tr> <tr> <td>16</td> <td>الشركات المرتفعة</td> </tr> <tr> <td>10</td> <td>الشركات المنخفضة</td> </tr> <tr> <td>6</td> <td>شركات منصة / OTC</td> </tr> </table>						50	الشركات غير المتداولة	16	الشركات المرتفعة	10	الشركات المنخفضة	6	شركات منصة / OTC				
50	الشركات غير المتداولة																
16	الشركات المرتفعة																
10	الشركات المنخفضة																
6	شركات منصة / OTC																
<table border="1"> <tr> <td>103</td> <td>الشركات المدرجة</td> </tr> <tr> <td>39</td> <td>الشركات المتداولة</td> </tr> <tr> <td>7</td> <td>شركات الهيئة العامة</td> </tr> <tr> <td>7</td> <td>الموقوفة بقرار من هيئة الأوراق المالية</td> </tr> </table>						103	الشركات المدرجة	39	الشركات المتداولة	7	شركات الهيئة العامة	7	الموقوفة بقرار من هيئة الأوراق المالية				
103	الشركات المدرجة																
39	الشركات المتداولة																
7	شركات الهيئة العامة																
7	الموقوفة بقرار من هيئة الأوراق المالية																



نفذت شركة الاقتصاد الحر أمر متقابل مقصود على أسهم شركة مصرف الاقتصاد بعدد أسهم (14.942.598.107) سهم بقيمة (3,885,073,168) مليون دينار ، في زمن الجلسة الاضافي (بعد الساعة 1 ظهراً) وفقاً لاجراءات تنفيذ الصفقات الكبيرة.	الاورام الخاصة
نفذت شركة الحكمة أمر متقابل مقصود على أسهم شركة مصرف نور العراق بعدد أسهم (8) مليار سهم بقيمة (3.600) مليون دينار ، في زمن الجلسة الاضافي (بعد الساعة 1 ظهراً) وفقاً لاجراءات تنفيذ الصفقات الكبيرة.	الاورام الخاصة
استادا الى قرار هيئة الأوراق المالية وقرار مجلس المحافظين ادراج وايداع وتداول السندات انجاز (الاصدارية الاولى) ، تم بدء الإيداع اعتباراً من يوم الاحد 2024/9/29 وستطلق في التداول اعتباراً من جلسة الاحد 2024/10/20 في منصة السندات ، تتكون السندات من سندات فئة (500) الف دينار بفائدة سنوية (6.5%) تدفع كل ستة اشهر و سندات فئة (1000000) دينار بفائدة سنوية (8.5%) تدفع كل ستة اشهر.	سندات انجاز "الاصدارية الاولى"
تم انتهاء اجراءات ادراج اسهم الشركة بمنصة OTC براس مالها البالغ (300) مليار دينار ، سيتم بدء وايداع شهادات الاسهم اعتباراً من الاحد 2024/10/20 وسيتم اطلاق التداول بعد ايداع (5%) من راس المال او بعد مرور 21 من تاريخ بدء الايداع	بوابة عشتار للنظم وخدمات الدفع (FISH)
تم انتهاء اجراءات ادراج اسهم الشركة بمنصة OTC براس مالها البالغ (300) مليار دينار ، تم بدء وايداع شهادات الاسهم اعتباراً من الاحد 2024/10/6 وسيتم اطلاق التداول بعد ايداع (5%) من راس المال او بعد مرور 21 من تاريخ بدء الايداع	مصرف السنام الاسلامي (BSAN)
أرسل سوق العراق للاوراق المالية كتاب إلى شركة الامين للتأمين للافصاح عن اهم الاحداث الجوهرية التي أدت إلى ارتفاع سعر السهم لجلستين بكامل نسبة التغير لجلستني 10/17 و 2024/10/20.	الامين للتأمين (NAME)
نسبة التغير في المنصة النظامية (15%) ، ونسبة التغير في المنصة الثانية (20%) ، ونسبة التغير في المنصة الثالثة (5%) ارتفاعاً وانخفاضاً من سعر الاغلاق السابق	الحد الأعلى والادنى للتغير في السعر

## الشركات الأكثر ارتفاعاً وانخفاضاً

### نسبة التغير لاسعار الاغلاق الاكثر انخفاضاً

اسم الشركة	اغلاق	التغير (%)	الاسهم المتداولة
العراقية للاعمال الهندسية	9.000	-4.26	54,110
الامين للاستثمارات العقارية	2.700	-3.57	31,775
الفلوجة لانتاج المواد الانشائية	3.390	-2.59	2,298,405
صناعة المواد الانشائية الحديثة	0.490	-2.00	80,516
مصرف الائتمان	0.860	-1.15	36,185,051

### نسبة التغير لاسعار الاغلاق الاكثر ارتفاعاً

اسم الشركة	اغلاق	التغير (%)	الاسهم المتداولة
المصرف المتحد للاستثمار	0.070	16.67	100,000
صناعة وتجارة الكارتون	2.250	7.14	1,934,853
المنصور الدوانية	2.570	7.08	37,610,319
الخليج للتأمين	0.380	5.56	150,000
الهلال الصناعية	1.510	4.86	2,368,459

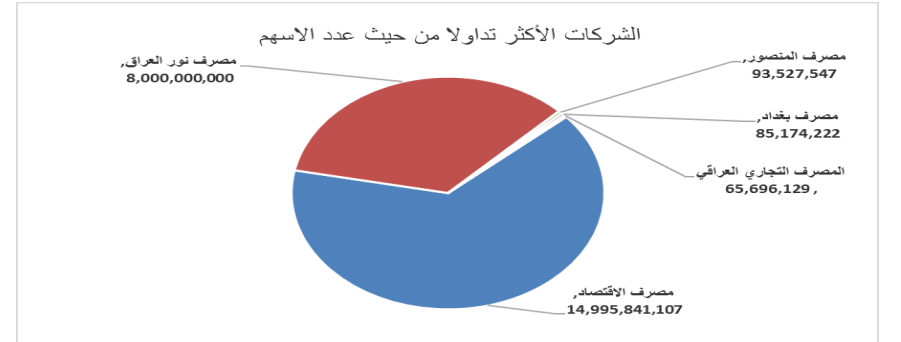
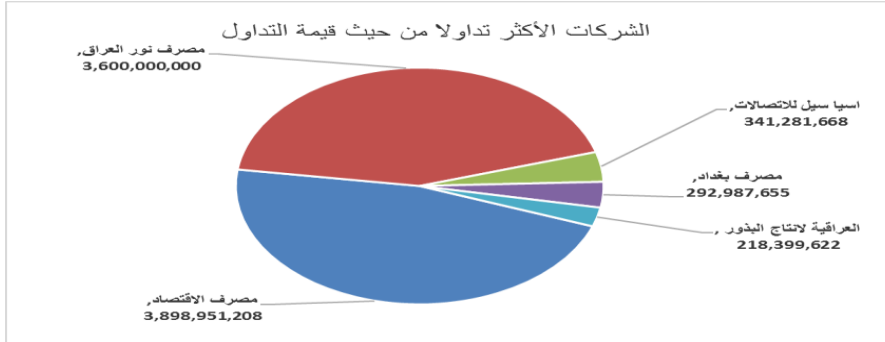
## الشركات الأكثر نشاطاً من حيث عدد الأسهم المتداولة (حجم التداول) والقيمة المتداولة

### الشركات الاكثر نشاطاً حسب القيمة المتداولة

اسم الشركة	اغلاق	التغير (%)	القيمة المتداولة
مصرف الاقتصاد	0.260	0.00	3,898,951,208
مصرف نور العراق	0.450	0.00	3,600,000,000
اسيا سيل للاتصالات	10.320	-8.83	341,281,668
مصرف بغداد	3.430	0.29	292,987,655
العراقية لانتاج البذور	9.160	3.50	218,399,622

### الشركات الاكثر نشاطاً حسب الاسهم المتداولة (حجم التداول)

اسم الشركة	اغلاق	التغير (%)	الاسهم المتداولة
مصرف الاقتصاد	0.260	0.00	14,995,841,107
مصرف نور العراق	0.450	0.00	8,000,000,000
مصرف المنصور	1.960	-1.01	93,527,547
مصرف بغداد	3.430	0.29	85,174,222
المصرف التجاري العراقي	0.900	0.00	65,696,129



اسم الشركة	رمز الشركة	افتتاح	اعلى سعر	ادنى سعر	المعدل الحالي	المعدل السابق	سعر الاغلاق	اغلاق سابق	التغير (%)	الصفقات	الاسهم المتداولة	القيمة المتداولة				
<b>قطاع المصارف</b>																
مصرف اشور الدولي	BASH	0.300	0.300	0.300	0.300	0.300	0.300	0.300	0.00	6	21,010,000	6,303,000				
مصرف بغداد	BBOB	3.420	3.470	3.410	3.440	3.390	3.430	3.420	0.29	135	85,174,222	292,987,655				
المصرف التجاري العراقي	BCOI	0.890	0.900	0.890	0.900	0.900	0.900	0.900	0.00	25	65,696,129	58,926,516				
مصرف الاقتصاد	BEFI	0.270	0.270	0.260	0.260	0.260	0.260	0.260	0.00	39	14,995,841,107	3,898,951,208				
مصرف الخليج التجاري	BGUC	0.340	0.340	0.340	0.340	0.340	0.340	0.340	0.00	4	3,735,000	1,269,900				
مصرف الاستثمار العراقي	BIBI	0.300	0.310	0.300	0.310	0.300	0.310	0.300	3.33	12	22,359,038	6,891,302				
المصرف العراقي الاسلامي	BIIB	1.580	1.580	1.560	1.570	1.570	1.560	1.570	-0.64	12	15,505,000	24,297,850				
مصرف الشرق الاوسط	BIME	0.080	0.080	0.080	0.080	0.080	0.080	0.080	0.00	2	13,000,000	1,040,000				
مصرف الموصل	BMFI	0.160	0.160	0.160	0.160	0.160	0.160	0.160	0.00	1	684,661	109,546				
مصرف المنصور	BMNS	1.980	1.980	1.960	1.970	1.970	1.960	1.970	-1.01	62	93,527,547	184,029,350				
المصرف الاهلي العراقي	BNOI	2.860	2.870	2.860	2.860	2.870	2.870	2.860	0.35	48	15,718,511	44,996,774				
مصرف الاتحاد العراقي	BUOI	0.250	0.250	0.250	0.250	0.250	0.250	0.250	0.00	1	1,270	318				
											4,519,803,417	15,332,252,485	347			مجموع قطاع المصارف
<b>قطاع الاتصالات</b>																
اسيا سيل للاتصالات	TASC	10.500	10.620	10.150	10.260	11.310	10.320	11.320	-8.83	126	33,276,664	341,281,668				
											341,281,668	33,276,664	126			مجموع قطاع الاتصالات
<b>قطاع التأمين</b>																
الخليج للتأمين	NGIR	0.380	0.380	0.380	0.380	0.360	0.380	0.360	5.56	1	150,000	57,000				
											57,000	150,000	1			مجموع قطاع التأمين
<b>قطاع الخدمات</b>																
بغداد العراق للنقل العام	SBPT	58.500	60.000	58.490	58.720	57.880	60.000	57.880	3.45	19	881,000	51,728,300				
المعمورة العقارية	SMRI	5.600	5.600	5.600	5.600	5.350	5.600	5.600	0.90	16	1,454,000	8,142,400				
											59,870,700	2,335,000	35			مجموع قطاع الخدمات
<b>قطاع الصناعة</b>																
بغداد للمشروبات الغازية	IBSD	4.170	4.170	4.140	4.150	4.170	4.150	4.170	-0.48	55	15,388,822	63,808,645				
صناعة وتجارة الكارتون	IICM	2.250	2.250	2.100	2.150	2.100	2.250	2.100	7.14	6	1,934,853	4,165,919				
العراقية لتصنيع التمور	IIDP	4.200	4.200	4.100	4.150	4.320	4.200	4.150	0.00	19	893,712	3,705,090				
العراقية للاعمال الهندسية	IIEW	9.700	9.700	9.000	9.260	9.490	9.260	9.000	-4.26	6	54,110	500,890				
العراقية للمسجاد والمفروشات	IITC	15.250	15.250	15.250	15.250	15.330	15.250	15.250	-0.52	1	130,000	1,982,500				
المنصور الدوائية	IMAP	2.400	2.690	2.400	2.530	2.390	2.570	2.400	7.08	107	37,610,319	95,095,742				
المعدنية والدراجات	IMIB	2.500	2.500	2.500	2.500	2.500	2.500	2.500	0.00	1	995,000	2,487,500				
انتاج الالبسة الجاهزة	IRMC	3.650	3.650	3.650	3.650	3.680	3.650	3.650	0.00	2	1,100,000	4,015,000				
											175,761,286	58,106,816	197			مجموع قطاع الصناعة
<b>قطاع الفنادق والسياحة</b>																
فندق بغداد	HBAG	11.550	11.750	11.540	11.640	11.550	11.750	11.550	1.73	7	2,250,000	26,192,500				
فنادق عشتار	HISH	9.550	9.600	9.550	9.570	9.550	9.600	9.550	0.52	3	400,000	3,830,000				
											30,022,500	2,650,000	10			مجموع الفنادق والسياحة
<b>قطاع الزراعة</b>																
الاهلية للانتاج الزراعي	AAHP	0.950	0.950	0.950	0.950	0.930	0.950	0.930	2.15	1	9,249	8,787				
العراقية لانتاج البذور	AISP	8.880	9.160	8.880	9.090	8.730	9.160	8.730	3.50	124	24,031,562	218,399,622				
											218,408,409	24,040,811	125			مجموع قطاع الزراعة
											5,345,204,980	15,452,811,776	841			مجموع السوق النظامي

الجلسة (192) نشرة المنصة الثانية لتداول الشركات ليوم الاثنين 2024/10/21 Undisclosed Platform Trading

اسم الشركة	رمز الشركة	افتتاح	اعلى سعر	ادنى سعر	المعدل الحالي	المعدل السابق	سعر الاغلاق	اغلاق سابق	التغير (%)	الصفقات	الاسهم المتداولة	القيمة المتداولة
قطاع المصارف												
مصرف نور العراق	BINI	0.450	0.450	0.450	0.450	0.450	0.450	0.450	0.00	1	8,000,000,000	3,600,000,000
المصرف الدولي الإسلامي	BINT	0.290	0.290	0.290	0.290	0.290	0.290	0.290	0.00	1	10,000	2,900
مصرف الائتمان	BROI	0.880	0.880	0.860	0.870	0.870	0.860	0.870	-1.15	28	36,185,051	31,409,578
مجموع قطاع المصارف										30	8,036,195,051	3,631,412,478
قطاع الخدمات												
الامين للاستثمارات العقارية	SAEI	2.800	2.800	2.700	2.830	2.720	2.700	2.800	-3.57	3	31,775	86,470
مجموع قطاع الخدمات										3	31,775	86,470
قطاع الصناعة												
الفلوجة لانتاج المواد الانشائية	IFCM	3.410	3.410	3.390	3.480	3.400	3.390	3.480	-2.59	12	2,298,405	7,822,593
مجموع قطاع الصناعة										12	2,298,405	7,822,593
مجموع السوق الثاني										45	8,038,525,231	3,639,321,541

الجلسة (193) نشرة المنصة الثالثة لتداول الشركات ليوم الاثنين 2024/10/20 Undisclosed Platform Trading

اسم الشركة	رمز الشركة	افتتاح	اعلى سعر	ادنى سعر	المعدل الحالي	المعدل السابق	سعر الاغلاق	اغلاق سابق	التغير (%)	الصفقات	الاسهم المتداولة	القيمة المتداولة
قطاع المصارف												
المصرف المتحد للاستثمار	BUND	0.070	0.070	0.070	0.070	0.070	0.070	0.060	16.67	1	100,000	7,000
مجموع قطاع المصارف										1	100,000	7,000
قطاع الصناعة												
الصناعات الالكترونية	IELI	1.200	1.200	1.200	1.140	1.200	1.200	1.150	4.35	10	6,350,000	7,620,000
الهلال الصناعية	IHLI	1.500	1.510	1.500	1.420	1.500	1.510	1.440	4.86	12	2,368,459	3,562,873
صناعة المواد الانشائية الحديثة	IMCM	0.490	0.490	0.490	0.500	0.490	0.490	0.500	-2.00	1	80,516	39,453
الصناعات الكيماوية والبلاستيكية	INCP	1.900	1.930	1.900	1.860	1.910	1.930	1.860	3.760	13	13,410,566	25,663,075
مجموع قطاع الصناعة										36	22,209,541	36,885,401
قطاع الزراعة												
الحديثة للانتاج الحيواني	AMAP	0.500	0.500	0.500	0.490	0.500	0.500	0.500	0.00	1	100,000	50,000
مجموع قطاع الزراعة										1	100,000	50,000
مجموع السوق الثالث										38	22,409,541	36,942,401
مجموع السوق										924	23,513,746,548	9,021,468,923

الشركات غير المتداولة لمنصة التداول النظامي لجلسة الاثنين 2024/10/21

اسم الشركة	رمز الشركة	معدل السعر السابق	سعر الاغلاق السابق
قطاع المصارف			
مصرف جيهان الإسلامي	BCIH	2.030	2.030
مصرف كردستان	BKUI	0.900	0.900
مصرف ايلاف الاسلامي	BELF	0.460	0.460
مصرف آسيا العراق الاسلامي	BAIB	0.900	0.900
المصرف الوطني الاسلامي	BNAI	0.570	0.570
مصرف الطيف الاسلامي	BTIB	0.760	0.760
قطاع الاتصالات			
الخاتم للاتصالات	TZNI	2.400	2.400
قطاع التأمين			
الامين للتأمين	NAME	0.800	0.800
دار السلام للتأمين	NDSA	0.750	0.750
قطاع الخدمات			
النخبة للمقاولات العامة	SNUC	0.660	0.660
مدينة العباب الكرخ	SKTA	4.500	4.500
الموصل لمدن الالعاب	SMOF	8.250	8.250
قطاع الصناعة			
طريق الخازر للمواد الانشائية	IKHC	2.500	2.500
الكندي لانتاج اللقاحات	IKLV	2.530	2.530
الخيطة الحديثة	IMOS	8.800	8.800
قطاع الفنادق والسياحة			
المدينة السياحية لسد الموصل	HTVM	8.500	8.500
الوطنية للاستثمارات السياحية	HNTI	9.250	9.250
فندق السدير	HSAD	27.000	27.000
فندق بابل	HBAY	102.000	102.000
فنادق المنصور	HMAN	41.000	41.000
قطاع الزراعة			
اسماك الشرق الأوسط	AMEF	7.500	7.500
بابل للإنتاج الحيواني والنباتي	ABAP	1.000	1.000
المنتجات الزراعية	AIRP	19.000	19.000

الشركات غير المتداولة للمنصة الثانية لجلسة الاثنين 2024/10/21

اسم الشركة	رمز الشركة	معدل السعر السابق	سعر الاغلاق السابق
قطاع المصارف			
مصرف عبر العراق للاستثمار	BTRI	0.490	0.490
مصرف الجنوب الإسلامي	BJAB	0.940	0.940
مصرف العطاء الاسلامي	BLAD	0.130	0.130
مصرف العالم الاسلامي	BWOR	1.000	1.000
مصرف القرطاس الإسلامي	BQUR	1.000	1.000
مصرف القابض الإسلامي	BQAB	0.240	0.240
مصرف المشرق العربي	BAMS	—	—
مصرف الثقة الدولي الإسلامي	BTRU	0.750	0.750
مصرف الاقليم التجاري	BRTB	1.000	1.000
مصرف التنمية	BIDB	1.000	1.000
مصرف الانصاري الإسلامي	BANS	1.000	1.000
مصرف المستشار الاسلامي	BMUI	1.000	1.000
مصرف أربيل	BERI	0.110	0.110

## الشركات غير المتداولة للمنصة الثانية لجلسة الاثنين 2024/10/21

اسم الشركة	رمز الشركة	معدل السعر السابق	سعر الاغلاق السابق
قطاع التأمين			
الحمراء للتأمين	NHAM	0.760	0.760
الاهلية للتأمين	NAHF	0.700	0.700
قطاع الاستثمار			
الونام للاستثمار المالي	VWIF	0.280	0.280
الامين للاستثمار المالي	VAMF	1.000	1.000
قطاع الزراعة			
شركة الريباس للدواجن والاعلاف	AREB	—	—
قطاع الخدمات			
ابداع شرق الاوسط	SIBD	1.000	1.000
قطاع الصناعة			
الوطنية لصناعات الاثاث المنزلي	IHFI	1.440	1.450
الصناعات الكيماوية العصرية	IMCI	100.000	100.000
بغداد لمواد التغليف	IBPM	2.800	2.800
قطاع الفنادق والسياحة			
فندق آشور	HASH	26.500	26.300

## الشركات غير المتداولة للمنصة الثالثة الاثنين 2024/10/21

اسم الشركة	رمز الشركة	معدل السعر السابق	سعر الاغلاق السابق
قطاع الخدمات			
البيادية للنقل العام	SBAG	0.550	0.550
نقل المنتجات النفطية	SIGT	0.920	0.920
قطاع الاستثمار			
البياتك للاستثمارات المالية	VBAT	0.390	0.390
قطاع الفنادق والسياحة			
فندق فلسطين	HPAL	19.000	19.000

نشرة تداول الاسهم المشتراة لغير العراقيين في السوق النظامي

اسم الشركة	رمز الشركة	الصفقات	الاسهم المتداولة	القيمة المتداولة
قطاع المصارف				
مصرف المنصور للاستثمار	BMNS	2	1,920,000	3,782,400
مجموع قطاع المصارف		2	1,920,000	3,782,400
قطاع الاتصالات				
اسيا سيل للاتصالات	TASC	1	40,000	410,000
مجموع قطاع الاتصالات		1	40,000	410,000
المجموع الكلي		3	1,960,000	4,192,400

نشرة تداول الاسهم المباعة من غير العراقيين في السوق النظامي

اسم الشركة	رمز الشركة	الصفقات	الاسهم المتداولة	القيمة المتداولة
قطاع المصارف				
مصرف بغداد	BBOB	5	7,000,000	23,970,000
مجموع قطاع المصارف		5	7,000,000	23,970,000
قطاع الصناعة				
بغداد للمشروبات الغازية	IBSD	6	3,000,000	12,460,000
التمور العراقية	IIDP	7	303,405	1,274,301
العراقية لصناعات الكارتون	IICM	1	1,000,000	2,100,000
مجموع قطاع الصناعة		14	4,303,405	15,834,301
المجموع الكلي		19	11,303,405	39,804,301

نشرة تداول الاسهم المشتراة لغير العراقيين في منصة الشركات غير المفصحة

اسم الشركة	رمز الشركة	الصفقات	الاسهم المتداولة	القيمة المتداولة
قطاع المصارف				
المصرف المتحد للاستثمار	BUND	1	100,000	7,000
مجموع قطاع المصارف		1	100,000	7,000
المجموع الكلي		1	100,000	7,000

الجلسة (23) نشرة لمنصة تداول اسهم الشركات غير المدرجة OTC

اسم الشركة	رمز الشركة	اعلى سعر	ادنى سعر	المعدل الحالي	الصفقات	الاسهم المتداولة	القيمة المتداولة
قطاع المصارف							
مصرف الوركاء للاستثمار والتمويل	BWAI	0.350	0.250	0.310	106	143,522,033	44,412,791
مجموع قطاع مصارف					106	143,522,033	44,412,791
مجموع السوق					106	143,522,033	44,412,791

الشركات غير المتداولة لمنصة تداول اسهم الشركات غير المدرجة OTC

اسم الشركة	رمز الشركة	معدل السعر السابق
قطاع الخدمات المالية		
الكرمل للوساطة	FKSX	10
الربيع للوساطة	FRSE	10





## سوق العراق للاوراق المالية

الاثنين 2024/10/21

### نشرة السندات غير المتداولة

نوع وفئة السند	نوع الاصدارية	رمز التداول	آخر سعر تداول	تاريخ الإطفاء
سندات بناء / مليون دينار	الأولى	CB10	1030000	10/12/2025
سندات بناء / مليون دينار	الثانية	CB20	964981	19/12/2025
سندات اعمار / 500 الف دينار	الأولى	CB25	—	09/10/2025
سندات اعمار / مليون دينار	الأولى	CB30	984000	09/10/2027
سندات اعمار / 500 الف دينار	الثانية	CB35	—	—
سندات اعمار / مليون دينار	الثانية	CB40	—	—
سندات اعمار / 500 الف دينار	الثالثة	CB45	—	—
سندات اعمار / مليون دينار	الثالثة	CB50	—	—
سندات انجاز / 500 الف دينار	الأولى	CB55	—	—
سندات انجاز / مليون دينار	الأولى	CB60	—	—