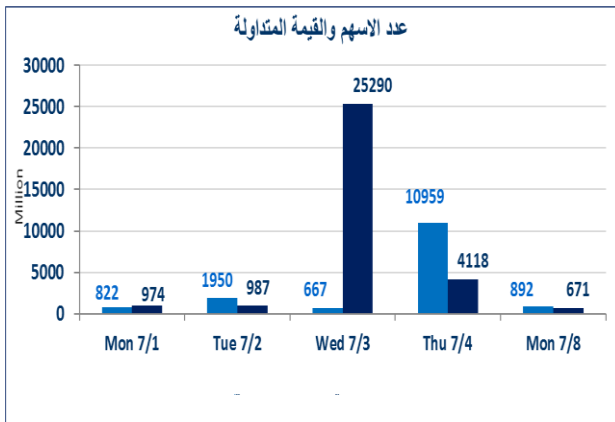


454	الصفقات
-----	---------



671,092,944	قيمة الاسهم المتداولة
-------------	-----------------------

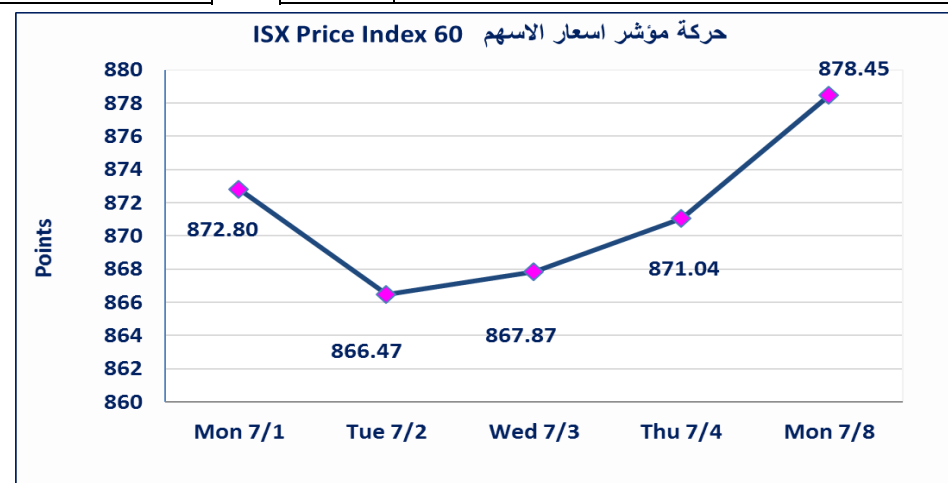
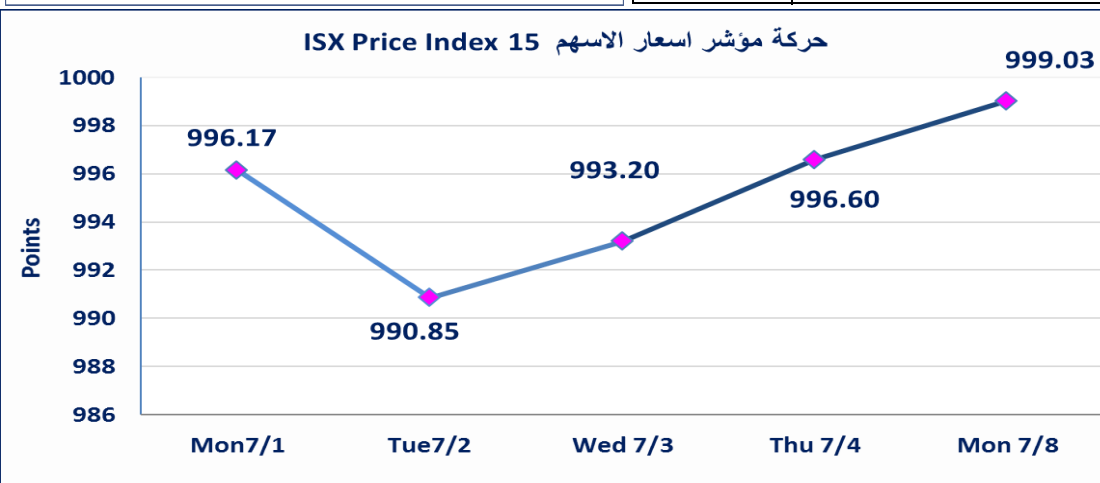
نقطة	999.03	المؤشر ISX 15 اليوم
نقطة	996.60	المؤشر ISX 15 السابق
%	0.24	نسبة التغير
نقطة	2.43	عدد النقاط

58	الشركات غير المتداولة
16	الشركات المرتفعة
8	الشركات المنخفضة
2	شركات منصة / OTC

892,120,161	الاسهم المتداولة
-------------	------------------

نقطة	878.45	المؤشر ISX 60 اليوم
نقطة	871.04	المؤشر ISX 60 السابق
%	0.85	نسبة التغير
نقطة	7.41	عدد النقاط

103	الشركات المدرجة
36	الشركات المتداولة
7	شركات الهيئة العامة
2	الموقوفة بقرار من هيئة الأوراق المالية



الحد الأعلى والادنى للتغير في السعر ، نسبة التغير في المنصة النظامية (15%) ، ونسبة التغير في المنصة الثانية (20%) ، ونسبة التغير في المنصة الثالثة (5%) ارتفاعا وانخفاضا من سعر الاغلاق السابق

الشركات الأكثر ارتفاعاً وانخفاضاً

نسبة التغير لاسعار الاغلاق الاكثر انخفاضاً

اسم الشركة	اغلق	التغير (%)	الاسهم المتداولة
الهلال الصناعية	1.040	-3.70	50,000
السجاد والمفروشات	15.150	-2.88	933,420
تصنيع وتسويق التمور	1.460	-2.67	1,500,000
مصرف الائتمان	0.840	-2.33	9,090,000
القلوكة لانتاج المواد الانشائية	3.400	-1.45	1,500,000

نسبة التغير لاسعار الاغلاق الاكثر ارتفاعاً

اسم الشركة	اغلق	التغير (%)	الاسهم المتداولة
مصرف سومر التجاري	0.100	11.11	305,130,000
مصرف الخليج التجاري	0.340	3.03	419,309,649
المصرف الدولي الإسلامي	0.340	3.03	459,095
بغداد للمشروبات الغازية	4.150	2.47	8,361,664
صناعة وتجارة الكارتون	1.350	1.50	1,645,054

الشركات الأكثر نشاطاً من حيث عدد الأسهم المتداولة (حجم التداول) والقيمة المتداولة

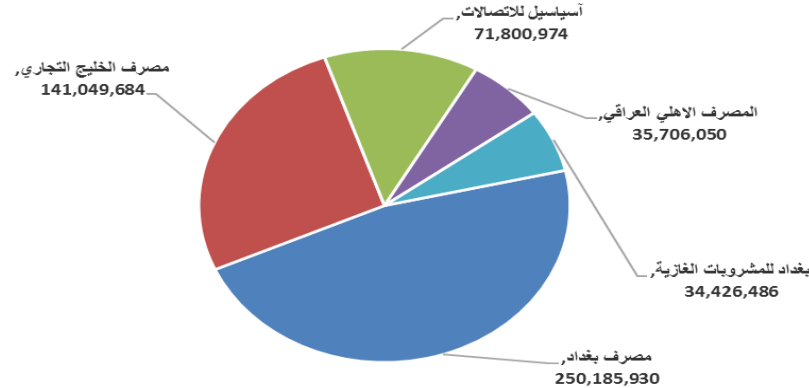
الشركات الاكثر نشاطاً حسب القيمة المتداولة

اسم الشركة	اغلق	التغير (%)	القيمة المتداولة
مصرف بغداد	2.960	0.68	250,185,930
مصرف الخليج التجاري	0.340	3.03	141,049,684
آسياسيل للاتصالات	9.190	0.11	71,800,974
المصرف الاهلي العراقي	2.690	-0.74	35,706,050
بغداد للمشروبات الغازية	4.150	2.47	34,426,486

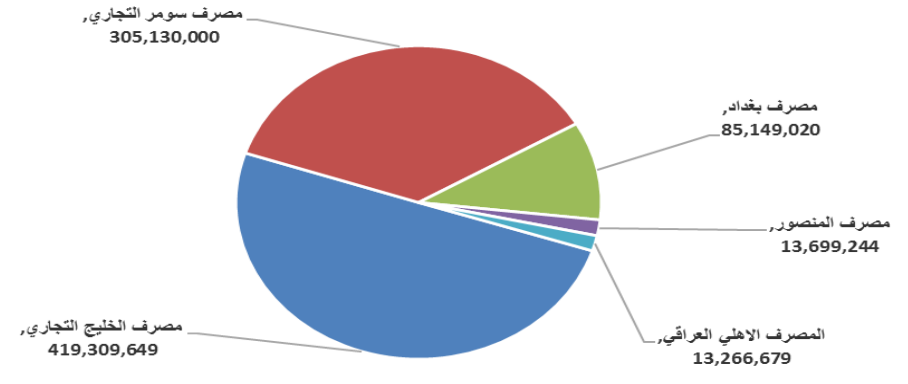
الشركات الاكثر نشاطاً حسب الاسهم المتداولة (حجم التداول)

اسم الشركة	اغلق	التغير (%)	الاسهم المتداولة
مصرف الخليج التجاري	0.340	3.03	419,309,649
مصرف سومر التجاري	0.100	11.11	305,130,000
مصرف بغداد	2.960	0.68	85,149,020
مصرف المنصور	1.330	0.00	13,699,244
المصرف الاهلي العراقي	2.690	-0.74	13,266,679

الشركات الأكثر تداولاً من حيث قيمة التداول



الشركات الأكثر تداولاً من حيث عدد الاسهم



اسم الشركة	رمز الشركة	افتتاح	اعلى سعر	ادنى سعر	المعدل الحالي	المعدل السابق	سعر الاغلاق	اغلاق سابق	التغير (%)	الصفقات	الاسهم المتداولة	القيمة المتداولة	
قطاع المصارف													
مصرف اشور الدولي	BASH	0.280	0.280	0.280	0.280	0.270	0.280	0.280	0.00	1	3,170	888	
مصرف بغداد	BBOB	2.940	2.960	2.920	2.940	2.940	2.960	2.940	0.68	99	85,149,020	250,185,930	
المصرف التجاري العراقي	BCOI	0.800	0.800	0.800	0.800	0.800	0.800	0.800	0.00	8	980,117	784,094	
مصرف الخليج التجاري	BGUC	0.330	0.340	0.330	0.340	0.330	0.340	0.330	3.03	94	419,309,649	141,049,684	
المصرف العراقي الاسلامي	BIIB	1.080	1.090	1.080	1.090	1.080	1.090	1.080	0.93	6	2,725,594	2,966,842	
مصرف الموصل	BMFI	0.190	0.190	0.190	0.190	0.190	0.190	0.190	0.00	2	987,578	187,640	
مصرف المنصور	BMNS	1.330	1.330	1.330	1.330	1.330	1.330	1.330	0.00	12	13,699,244	18,219,995	
المصرف الاهلي العراقي	BNOI	2.710	2.670	2.710	2.690	2.710	2.690	2.710	-0.74	33	13,266,679	35,706,050	
مصرف سومر التجاري	BSUC	0.090	0.100	0.090	0.090	0.090	0.100	0.090	11.11	23	305,130,000	28,443,000	
											مجموع قطاع المصارف	841,251,051	477,544,122
قطاع الاتصالات													
آسياسيل للاتصالات	TASC	9.180	9.190	9.170	9.170	9.170	9.190	9.180	0.11	43	7,826,487	71,800,974	
											مجموع قطاع الاتصالات	7,826,487	71,800,974
قطاع الخدمات													
الموصل لمدن الالعاب	SMOF	8.600	8.600	8.600	8.600	8.600	8.600	8.600	0.00	1	8,630	74,218	
المعمورة العقارية	SMRI	6.000	5.940	5.900	5.940	5.980	5.900	6.000	-1.01	6	1,079,715	6,415,604	
											مجموع قطاع الخدمات	1,088,345	6,489,822
قطاع الصناعة													
بغداد للمشروبات الغازية	IBSD	4.050	4.150	4.050	4.120	4.050	4.150	4.050	2.47	16	8,361,664	34,426,486	
تصنيع وتسويق التمور	IIDP	1.450	1.460	1.500	1.460	1.500	1.460	1.450	-2.67	5	1,500,000	2,185,000	
السجاد والمفروشات	IITC	15.100	15.480	15.620	15.070	15.620	15.000	15.480	-2.88	8	933,420	14,068,823	
الخباطة الحديثة	IMOS	9.330	9.330	9.310	9.330	9.330	9.330	9.330	0.00	1	10,000	93,300	
الكيميائية والپلاستيكية	INCP	1.760	1.760	1.750	1.750	1.750	1.750	1.760	0.00	4	2,862,805	5,014,071	
انتاج الالبسة الجاهزة	IRMC	3.450	3.450	3.450	3.450	3.450	3.450	3.450	0.00	3	59,807	206,334	
											مجموع قطاع الصناعة	13,727,696	55,994,014
قطاع الفنادق والسياحة													
فنادق عشتار	HISH	9.700	9.720	9.700	9.710	9.700	9.720	9.700	0.21	4	300,000	2,912,000	
فنادق المنصور	HMAN	45.000	45.000	45.000	45.000	45.000	45.000	45.000	0.00	1	50,000	2,250,000	
الوطنية للاستثمارات السياحية	HNTI	12.490	12.490	12.170	12.490	12.170	12.490	12.490	0.56	1	32,817	409,884	
											مجموع قطاع الفنادق والسياحة	382,817	5,571,884
قطاع الزراعة													
العراقية لتسويق اللحوم	AIPM	5.330	5.400	5.330	5.360	5.350	5.330	5.400	1.12	4	697,503	3,738,933	
العراقية لانتاج البذور	AISP	8.180	8.250	8.180	8.190	8.060	8.150	8.250	0.24	31	3,366,506	27,573,510	
اسماك الشرق الأوسط	AMEF	7.500	7.500	7.400	7.500	7.400	7.500	7.500	1.35	2	100,000	750,000	
											مجموع قطاع الزراعة	4,164,009	32,062,442
											مجموع السوق النظامي	868,440,405	649,463,259

الجلسة (121) نشرة المنصة الثانية لتداول الشركات ليوم الاثنين 2024/7/8 Undisclosed Platform Trading

اسم الشركة	رمز الشركة	افتتاح	اعلى سعر	ادنى سعر	المعدل الحالى	المعدل السابق	سعر الاغلاق	اغلاق سابق	التغير (%)	الصفقات	الاسهم المتداولة	القيمة المتداولة
قطاع المصارف												
المصرف الدولي الإسلامي	BINT	0.340	0.340	0.340	0.340	0.330	0.340	0.330	3.03	2	459,095	156,092
مصرف العطاء الإسلامي	BLAD	0.140	0.140	0.140	0.140	0.140	0.140	0.140	0.00	3	3,538,127	495,338
مصرف الائتمان	BROI	0.850	0.850	0.840	0.850	0.860	0.840	0.860	-2.33	11	9,090,000	7,706,100
مجموع قطاع المصارف										16	13,087,222	8,357,530
قطاع الاستثمار												
الامين للاستثمار المالي	VAMF	1.000	1.000	1.000	1.000	1.000	1.000	1.000	0.00	1	2,939	2,939
مجموع قطاع الاستثمار										1	2,939	2,939
قطاع الخدمات												
الامين للاستثمارات العقارية	SAEI	2.350	2.350	2.350	2.350	2.350	2.350	2.350	0.00	1	1,000	2,350
مجموع قطاع الخدمات										1	1,000	2,350
قطاع الفنادق والسياحة												
فندق آشور	HASH	18.250	18.250	18.250	18.250	18.110	18.250	18.110	0.77	1	25,000	456,250
مجموع قطاع الفنادق والسياحة										1	25,000	456,250
قطاع الصناعة												
الفلوجة لانتاج المواد الاثسانية	IFCM	3.450	3.450	3.400	3.420	3.450	3.400	3.450	-1.45	5	1,500,000	5,125,000
مجموع قطاع الصناعة										5	1,500,000	5,125,000
مجموع السوق الثاني										24	14,616,161	13,944,069

الجلسة (122) نشرة المنصة الثالثة لتداول الشركات ليوم الاثنين 2024/7/8 Undisclosed Platform Trading

اسم الشركة	رمز الشركة	افتتاح	اعلى سعر	ادنى سعر	المعدل الحالى	المعدل السابق	سعر الاغلاق	اغلاق سابق	التغير (%)	الصفقات	الاسهم المتداولة	القيمة المتداولة
قطاع الخدمات												
نقل المنتجات النفطية	SIGT	0.960	0.970	0.960	0.970	0.960	0.970	0.960	1.04	2	1,000,000	965,000
مجموع قطاع الخدمات										2	1,000,000	965,000
قطاع الصناعة												
الصناعات الالكترونية	IELI	0.700	0.700	0.700	0.700	0.710	0.700	0.710	-1.41	2	3,000,000	2,100,000
الهلال الصناعية	IHLI	1.040	1.040	1.040	1.040	1.080	1.040	1.080	-3.70	1	50,000	52,000
صناعة وتجارة الكارتون	IICM	1.350	1.350	1.350	1.350	1.330	1.350	1.330	1.50	4	1,645,054	2,220,823
الصناعات الخفيفة	ITLI	0.690	0.700	0.690	0.700	0.690	0.700	0.690	1.45	13	3,368,541	2,347,793
مجموع قطاع الصناعة										20	8,063,595	6,720,616
مجموع السوق الثالث										22	9,063,595	7,685,616
مجموع السوق										454	892,120,161	671,092,944

الشركات غير المتداولة لمنصة التداول النظامي لجلسة الاثنين 2024/7/8

اسم الشركة	رمز الشركة	معدل السعر السابق	سعر الاغلاق السابق
قطاع المصارف			
مصرف آسيا العراق الاسلامي	BAIB	0.900	0.900
مصرف جيهان الإسلامي	BCIH	2.200	2.200
مصرف كوردستان الإسلامي	BKUI	1.000	1.000
مصرف ايلاف الاسلامي	BELF	0.440	0.440
مصرف الطيف الإسلامي	BTIB	0.690	0.690
المصرف الوطني الاسلامي	BNAI	0.620	0.620
مصرف الاتحاد العراقي	BUOI	0.220	0.220
مصرف الشرق الأوسط	BIME	0.100	0.100
مصرف الاقتصاد للاستثمار	BEFI	0.230	0.230
مصرف الاستثمار العراقي	BIBI	0.340	0.340
المصرف المتحد	BUND	0.080	0.080
قطاع الاتصالات			
الخاتم للاتصالات	TZNI	2.540	2.540
قطاع التأمين			
الامين للتأمين	NAME	0.650	0.650
دار السلام للتأمين	NDSA	0.780	0.780
قطاع الخدمات			
النخبة للمقاولات العامة	SNUC	0.650	0.650
رحاب كربلاء	HKAR	0.700	0.700
مدينة العاب الكرخ	SKTA	4.400	4.400
بغداد العراق للنقل العام	SBPT	41.000	41.000
قطاع الصناعة			
المعدنية والدراجات	IMIB	2.000	2.000
العراقية للاعمال الهندسية	IIEW	4.000	3.980
طريق الخازر للمواد الانشائية	IKHC	2.100	2.100
المنصور الدوائية	IMAP	1.820	1.820
قطاع الفنادق والسياحة			
فندق بابل	HBAY	105.030	105.030
فندق بغداد	HBAG	10.850	10.750
المدينة السياحية لسد الموصل	HTVM	11.000	11.000
قطاع الزراعة			
الحديثة للانتاج الحيواني	AMAP	0.500	0.500
الاهلية للانتاج الزراعي	AAHP	0.900	0.900
المنتجات الزراعية	AIRP	24.000	24.000
بابل للانتاج الحيواني والنباتي	ABAP	—	—
الشركات غير المتداولة للمنصة الثانية لجلسة الاثنين 2024/7/8			
اسم الشركة	رمز الشركة	معدل السعر السابق	سعر الاغلاق السابق
قطاع المصارف			
مصرف العالم الاسلامي	BWOR	1.000	1.000
مصرف القرطاس الإسلامي	BQUR	1.000	1.000
مصرف أمين العراق الإسلامي	BAME	1.000	1.000
مصرف القابض الإسلامي	BQAB	0.240	0.240
مصرف الانصاري الإسلامي	BANS	1.000	1.000
مصرف العربية الاسلامي	BAAI	1.000	1.000
مصرف أربيل	BERI	0.110	0.110
مصرف المشرق العربي	BAMS	—	—
مصرف الثقة الدولي الإسلامي	BTRU	0.750	0.750
مصرف الجنوب الإسلامي	BJAB	1.000	1.000
مصرف المستشار الإسلامي	BMUI	1.000	1.000
مصرف عبر العراق	BTRI	0.700	0.700
مصرف نور العراق	BINI	0.990	0.990
مصرف زين العراق الاسلامي	BZII	0.340	0.340

الشركات غير المتداولة للمنصة الثانية لجلسة الاثنين 2024/7/8

اسم الشركة	رمز الشركة	معدل السعر السابق	سعر الإغلاق السابق
قطاع التأمين			
الحمراء للتأمين	NHAM	0.900	0.900
قطاع الاستثمار			
بين النهرين للاستثمارات المالية	VMES	0.900	0.900
الزوراء للاستثمار المالي	VZAF	0.180	0.180
الوئام للاستثمار المالي	VWIF	0.350	0.350
قطاع الزراعة			
شركة الريباس للدواجن والاعلاف	AREB	—	—
قطاع الصناعة			
الصناعات الكيماوية العصرية	IMCI	100.000	100.000
بغداد لمواد التغليف	IBPM	2.800	2.800
الوطنية لصناعات الاثاث المنزلي	IHFI	2.300	2.300

الشركات غير المتداولة للمنصة الثالثة لجلسة الاثنين 2024/7/8

اسم الشركة	رمز الشركة	معدل السعر السابق	سعر الإغلاق السابق
قطاع المصارف			
مصرف بابل	BBAY	0.070	0.070
قطاع الاستثمار			
الخير للاستثمار المالي	VKHF	0.200	0.200
الباتك للاستثمارات المالية	VBAT	0.380	0.380
قطاع الخدمات			
البادية للنقل العام	SBAG	0.600	0.600
قطاع الصناعة			
صناعة المواد الانشائية الحديثة	IMCM	0.520	0.520
قطاع الفنادق والسياحة			
فندق فلسطين	HPAL	21.000	21.000
فندق السدير	HSAD	28.750	28.750

نشرة تداول الاسهم المشتراة لغير العراقيين في السوق النظامي

اسم الشركة	رمز الشركة	الصفقات	الاسهم المتداولة	القيمة المتداولة
قطاع المصارف				
مصرف بغداد	BBOB	4	317,248	933,042
مصرف المنصور للاستثمار	BMNS	2	116,400	154,812
مجموع قطاع المصارف		6	433,648	1,087,854
المجموع الكلي		6	433,648	1,087,854

نشرة تداول الاسهم المباعة من غير العراقيين في السوق النظامي

اسم الشركة	رمز الشركة	الصفقات	الاسهم المتداولة	القيمة المتداولة
قطاع المصارف				
مصرف بغداد	BBOB	19	25,616,584	75,625,371
مجموع قطاع المصارف		19	25,616,584	75,625,371
المجموع الكلي		19	25,616,584	75,625,371



سوق العراق للاوراق المالية
الاثنين 2024/7/8

الشركات غير المتداولة لمنصة تداول اسهم الشركات غير المدرجة OTC

اسم الشركة	رمز الشركة	معدل السعر السابق
قطاع الخدمات المالية		
الكرمل للوساطة	FKSX	10.000
الربيع للوساطة	FRSE	—



سوق العراق للاوراق المالية

الاثنين 2024/7/8

نشرة السندات غير المتداولة

نوع وفئة السند	نوع الاصدارية	رمز التداول	اخر سعر تداول	تاريخ الإطفاء
سندات بناء / مليون دينار	الأولى	CB10	1030000	10/12/2025
سندات بناء / مليون دينار	الثانية	CB20	964981	19/12/2025
سندات اعمار / 500 الف دينار	الأولى	CB25	—	09/10/2025
سندات اعمار / مليون دينار	الأولى	CB30	984000	09/10/2027
سندات اعمار / 500 الف دينار	الثانية	CB35	—	—
سندات اعمار / مليون دينار	الثانية	CB40	—	—
سندات اعمار / 500 الف دينار	الثالثة	CB45	—	—
سندات اعمار / مليون دينار	الثالثة	CB50	—	—