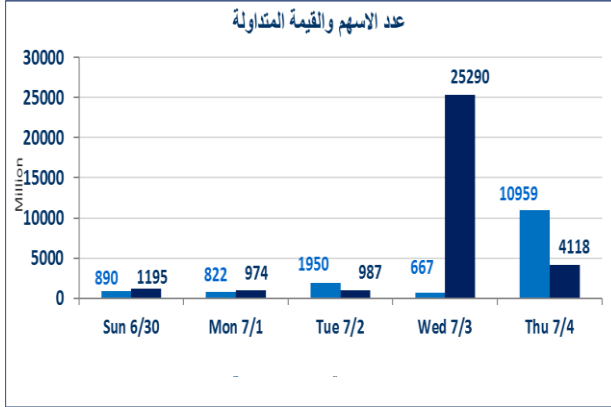


417	الصفقات
-----	---------



4,118,371,959	قيمة الاسهم المتداولة
---------------	-----------------------

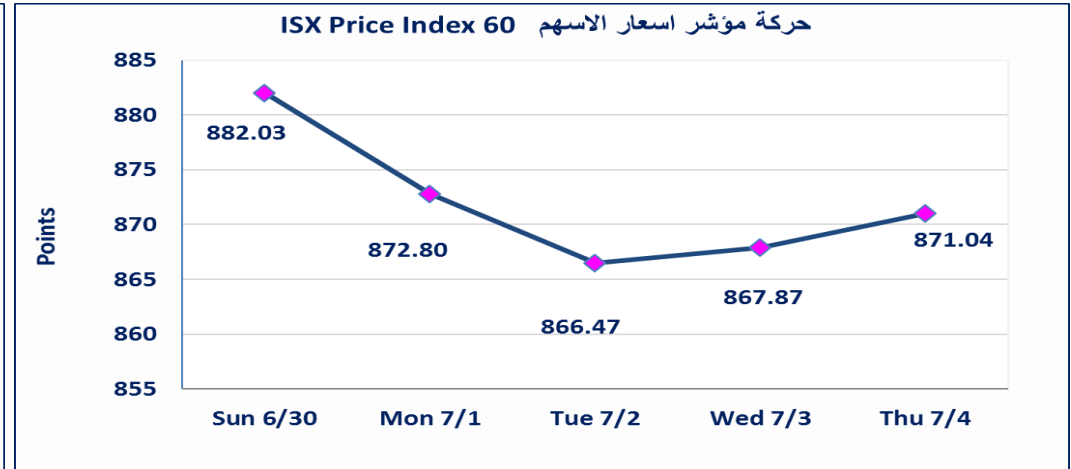
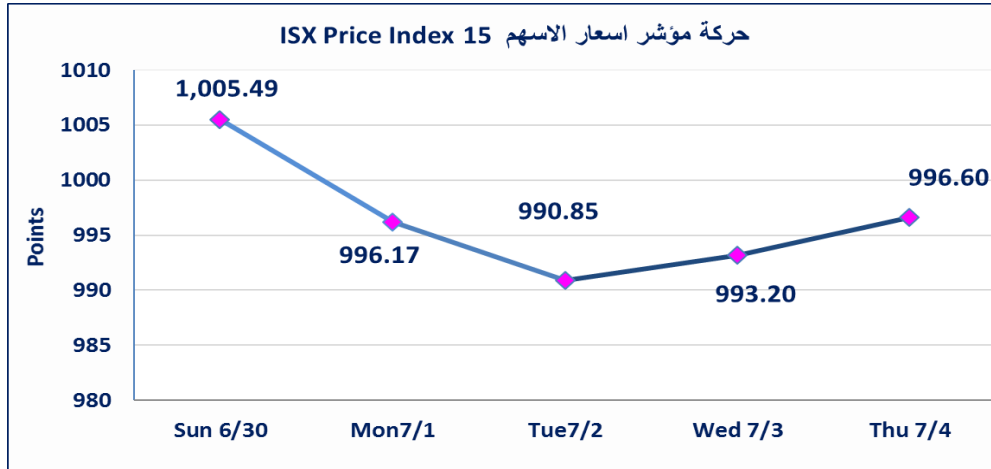
نقطة	996.60	المؤشر ISX 15 اليوم
نقطة	993.20	المؤشر ISX 15 السابق
%	0.34	نسبة التغير
نقطة	3.40	عدد النقاط

60	الشركات غير المتداولة
9	الشركات المرتفعة
8	الشركات المنخفضة
2	شركات منصة / OTC

10,959,792,036	الاسهم المتداولة
----------------	------------------

نقطة	871.04	المؤشر ISX 60 اليوم
نقطة	867.87	المؤشر ISX 60 السابق
%	0.37	نسبة التغير
نقطة	3.17	عدد النقاط

103	الشركات المدرجة
33	الشركات المتداولة
8	شركات الهيئة العامة
2	الموقوفة بقرار من هيئة الأوراق المالية



نفذت شركة نور الوميض للوساطة أمر متقابل مقصود على أسهم شركة مصرف الدولي الاسلامي بعدد أسهم (10) مليار سهم بقيمة (3.300) مليون دينار ، في زمن الجلسة الإضافي (بعد الساعة 1 ظهراً) وفقاً لإجراءات تنفيذ الصفقات الكبيرة.	الاورام الخاصة
نسبة التغير في المنصة النظامية (15%) ، ونسبة التغير في المنصة الثانية (20%) ، ونسبة التغير في المنصة الثالثة (5%) ارتفاعاً وانخفاضاً من سعر الاغلاق السابق	الحد الأعلى والادنى للتغير في السعر

الشركات الأكثر ارتفاعاً وانخفاضاً

نسبة التغير لاسعار الاغلاق الاكثر انخفاضاً

اسم الشركة	الاسهم المتداولة	التغير (%)	اغلاق
المصرف الدولي الإسلامي	10,001,059,045	-8.33	0.330
مصرف الاقتصاد للاستثمار	5,056,000	-4.17	0.230
الصناعات الخفيفة	1,500,000	-2.82	0.690
السجاد والمفروشات	792,900	-2.80	15.600
الكيميائية والبلاستيكية	1,250,000	-2.78	1.750

نسبة التغير لاسعار الاغلاق الاكثر ارتفاعاً

اسم الشركة	الاسهم المتداولة	التغير (%)	اغلاق
الوطنية الاستثمارات السياحية	563,183	15.00	12.420
مصرف العطاء الإسلامي	45,000	7.69	0.140
مصرف الخليج التجاري	399,187,145	6.45	0.330
فندق بغداد	526,009	2.84	10.850
العراقية لانتاج البذور	5,934,293	0.99	8.180

الشركات الأكثر نشاطاً من حيث عدد الأسهم المتداولة (حجم التداول) والقيمة المتداولة

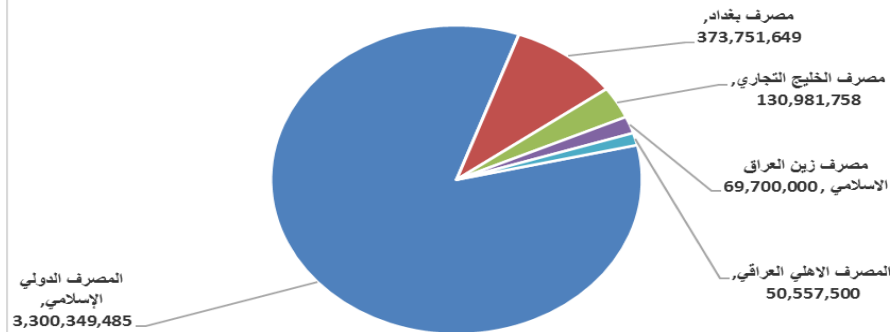
الشركات الأكثر نشاطاً حسب القيمة المتداولة

اسم الشركة	القيمة المتداولة	التغير (%)	اغلاق
المصرف الدولي الإسلامي	3,300,349,485	-8.33	0.330
مصرف بغداد	373,751,649	0.00	2.940
مصرف الخليج التجاري	130,981,758	6.45	0.330
مصرف زين العراق الإسلامي	69,700,000	0.00	0.340
المصرف الاهلي العراقي	50,557,500	-0.73	2.710

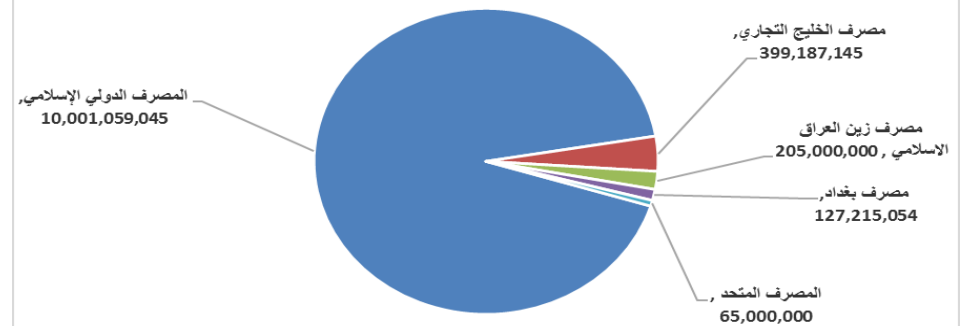
الشركات الأكثر نشاطاً حسب الاسهم المتداولة (حجم التداول)

اسم الشركة	الاسهم المتداولة	التغير (%)	اغلاق
المصرف الدولي الإسلامي	10,001,059,045	-8.33	0.330
مصرف الخليج التجاري	399,187,145	6.45	0.330
مصرف زين العراق الإسلامي	205,000,000	0.00	0.340
مصرف بغداد	127,215,054	0.00	2.940
المصرف المتحد	65,000,000	0.00	0.080

الشركات الأكثر تداولاً من حيث قيمة التداول



الشركات الأكثر تداولاً من حيث عدد الاسهم



اسم الشركة	رمز الشركة	افتتاح	اعلى سعر	ادنى سعر	المعدل الحالي	المعدل السابق	سعر الاغلاق	اغلاق سابق	التغير (%)	الصفقات	الاسهم المتداولة	القيمة المتداولة
قطاع المصارف												
مصرف اشور الدولي	BASH	0.280	0.280	0.270	0.270	0.290	0.280	0.280	0.00	10	18,141,215	4,979,540
مصرف بغداد	BBOB	2.930	2.970	2.930	2.940	2.940	2.940	2.940	0.00	114	127,215,054	373,751,649
المصرف التجاري العراقي	BCOI	0.800	0.800	0.790	0.800	0.800	0.800	0.800	0.00	3	3,365,308	2,687,172
مصرف الاقتصاد للاستثمار	BEFI	0.230	0.230	0.230	0.230	0.240	0.230	0.240	-4.17	4	5,056,000	1,162,880
مصرف الخليج التجاري	BGUC	0.320	0.330	0.320	0.330	0.310	0.330	0.310	6.45	59	399,187,145	130,981,758
مصرف الاستثمار العراقي	BIBI	0.340	0.340	0.340	0.340	0.340	0.340	0.340	0.00	2	5,000,000	1,700,000
المصرف العراقي الاسلامي	BIIB	1.080	1.080	1.080	1.080	1.090	1.080	1.080	-1.82	4	4,321,386	4,667,097
مصرف الموصل	BMFI	0.190	0.190	0.190	0.190	0.190	0.190	0.190	0.00	5	7,500,000	1,425,000
مصرف المنصور	BMNS	1.330	1.330	1.330	1.330	1.330	1.330	1.330	0.00	14	15,264,000	20,301,120
المصرف الاهلي العراقي	BNOI	2.720	2.730	2.700	2.710	2.700	2.710	2.700	-0.73	24	18,650,000	50,557,500
مصرف سومر التجاري	BSUC	0.090	0.090	0.090	0.090	0.090	0.090	0.090	0.00	1	5,000,000	450,000
المصرف المتحد	BUND	0.080	0.080	0.080	0.080	0.080	0.080	0.080	0.00	7	65,000,000	5,200,000
مجموع قطاع المصارف											673,700,108	597,863,716
قطاع الاتصالات												
آسياسيل للاتصالات	TASC	9.170	9.180	9.170	9.170	9.190	9.180	9.170	0.11	29	4,018,750	36,854,438
مجموع قطاع الاتصالات											4,018,750	36,854,438
قطاع الصناعة												
بغداد للمشروبات الغازية	IBSD	4.040	4.050	4.040	4.050	4.050	4.050	4.050	0.00	4	1,212,302	4,909,700
السجاد والمفروشات	IITC	15.900	15.900	15.500	15.620	16.050	15.600	16.050	-2.80	12	792,900	12,382,110
المنصور الدوائية	IMAP	1.820	1.820	1.820	1.820	1.820	1.820	1.820	0.00	2	2,059,451	3,748,201
الخيطة الحديثة	IMOS	9.300	9.330	9.300	9.310	9.300	9.330	9.300	0.32	5	485,000	4,517,050
الكيمياوية والبلاستيكية	INCP	1.750	1.750	1.750	1.750	1.800	1.750	1.800	-2.78	4	1,250,000	2,187,500
انتاج الالبسة الجاهزة	IRMC	3.450	3.450	3.450	3.450	3.430	3.450	3.450	0.00	3	300,000	1,035,000
مجموع قطاع الصناعة											6,099,653	28,779,561
قطاع الفنادق والسياحة												
فندق بغداد	HBAG	10.750	10.850	10.750	10.750	10.550	10.850	10.550	2.84	3	526,009	5,657,198
فنادق عشتار	HISH	9.700	9.700	9.700	9.700	9.600	9.700	9.600	0.83	2	50,000	485,000
الوطنية للاستثمارات السياحية	HNTI	12.000	12.420	12.000	12.170	10.800	12.420	10.800	15.00	8	563,183	6,855,367
مجموع قطاع الفنادق والسياحة											1,139,192	12,997,565
قطاع الزراعة												
العراقية لانتاج البذور	AISP	8.100	8.200	8.000	8.060	8.100	8.180	8.100	0.99	61	5,934,293	47,855,884
مجموع قطاع الزراعة											5,934,293	47,855,884
مجموع السوق النظامي											690,891,996	724,351,163

الجلسة (120) نشرة المنصة الثانية لتداول الشركات ليوم الخميس 2024/7/4 Undisclosed Platform Trading

اسم الشركة	رمز الشركة	افتتاح	اعلى سعر	ادنى سعر	المعدل الحالي	المعدل السابق	سعر الاغلاق	اغلاق سابق	التغير (%)	الصفقات	الاسهم المتداولة	القيمة المتداولة
قطاع المصارف												
المصرف الدولي الإسلامي	BINT	0.330	0.330	0.330	0.330	0.360	0.330	0.360	-8.33	7	10,001,059,045	3,300,349,485
مصرف العطاء الإسلامي	BLAD	0.140	0.140	0.140	0.140	0.130	0.140	0.130	7.69	1	45,000	6,300
مصرف الائتمان	BROI	0.860	0.860	0.860	0.860	0.860	0.860	0.870	0.00	8	7,100,000	6,106,000
مصرف زين العراق الاسلامي	BZII	0.340	0.340	0.340	0.340	0.340	0.340	0.340	0.00	3	205,000,000	69,700,000
مجموع قطاع المصارف										19	10,213,204,045	3,376,161,785
قطاع الخدمات												
الامين للاستثمارات العقارية	SAEI	2.350	2.350	2.350	2.350	2.390	2.350	2.360	-0.42	1	1,000,000	2,350,000
مجموع قطاع الخدمات										1	1,000,000	2,350,000
قطاع الصناعة												
الفلوجة لانتاج المواد الانشائية	IFCM	3.400	3.450	3.400	3.450	3.420	3.450	3.420	0.88	9	3,178,500	10,956,900
مجموع قطاع الصناعة										9	3,178,500	10,956,900
مجموع السوق الثاني										29	10,217,382,545	3,389,468,685

الجلسة (121) نشرة المنصة الثالثة لتداول الشركات ليوم الخميس 2024/7/4 Undisclosed Platform Trading

اسم الشركة	رمز الشركة	افتتاح	اعلى سعر	ادنى سعر	المعدل الحالي	المعدل السابق	سعر الاغلاق	اغلاق سابق	التغير (%)	الصفقات	الاسهم المتداولة	القيمة المتداولة
قطاع المصارف												
مصرف بابل	BBAY	0.070	0.070	0.070	0.070	0.070	0.070	0.070	0.00	4	50,000,000	3,500,000
مجموع قطاع المصارف										4	50,000,000	3,500,000
قطاع الخدمات												
نقل المنتجات النفطية	SIGT	0.960	0.960	0.960	0.960	0.960	0.960	0.960	0.00	1	16,640	15,974
مجموع قطاع الخدمات										1	16,640	15,974
قطاع الصناعة												
صناعة وتجارة الكارتون	IICM	1.330	1.330	1.330	1.330	1.330	1.330	1.330	0.00	1	855	1,137
الصناعات الخفيفة	ITLI	0.690	0.690	0.690	0.690	0.700	0.690	0.710	-2.82	2	1,500,000	1,035,000
مجموع قطاع الصناعة										3	1,500,855	1,036,137
مجموع السوق الثالث										8	51,517,495	4,552,112
مجموع السوق										417	10,959,792,036	4,118,371,959

الشركات غير المتداولة لمنصة التداول النظامي لجلسة الخميس 2024/7/4

اسم الشركة	رمز الشركة	معدل السعر السابق	سعر الاغلاق السابق
قطاع المصارف			
مصرف آسيا العراق الاسلامي	BAIB	0.900	0.900
مصرف جيهان الإسلامي	BCIH	2.200	2.200
مصرف كوردستان الإسلامي	BKUI	1.000	1.000
مصرف ايلاف الاسلامي	BELF	0.440	0.440
مصرف الطيف الإسلامي	BTIB	0.690	0.690
المصرف الوطني الاسلامي	BNAI	0.620	0.620
مصرف الاتحاد العراقي	BUOI	0.220	0.220
مصرف الشرق الأوسط	BIME	0.100	0.100
قطاع الاتصالات			
الخاتم للاتصالات	TZNI	2.540	2.540
قطاع التأمين			
الامين للتأمين	NAME	0.650	0.650
دار السلام للتأمين	NDSA	0.780	0.780
قطاع الخدمات			
النخبة للمقاولات العامة	SNUC	0.650	0.650
الموصل لمدن الالعاب	SMOF	8.600	8.600
رحاب كربلاء	HKAR	0.700	0.700
مدينة العاب الكرخ	SKTA	4.400	4.400
بغداد العراق للنقل العام	SBPT	41.000	41.000
المعمورة العقارية	SMRI	5.960	5.980
قطاع الصناعة			
المعدنية والدراجات	IMIB	2.000	2.000
العراقية للاعمال الهندسية	IIEW	4.000	3.980
طريق الخازر للمواد الانشائية	IKHC	2.100	2.100
تصنيع وتسويق التمور	IIDP	1.500	1.500
قطاع الفنادق والسياحة			
فندق بابل	HBAY	105.030	105.030
فنادق المنصور	HMAN	45.000	45.000
قطاع الزراعة			
الحديثة للانتاج الحيواني	AMAP	0.500	0.500
الاهلية للانتاج الزراعي	AAHP	0.900	0.900
اسماك الشرق الأوسط	AMEF	7.400	7.400
المنتجات الزراعية	AIRP	24.000	24.000
بابل للانتاج الحيواني والنباتي	ABAP	—	—
العراقية لتسويق اللحوم	AIPM	5.340	5.350
الشركات غير المتداولة للمنصة الثانية لجلسة الخميس 2024/7/4			
اسم الشركة	رمز الشركة	معدل السعر السابق	سعر الاغلاق السابق
قطاع المصارف			
مصرف العالم الاسلامي	BWOR	1.000	1.000
مصرف القرطاس الإسلامي	BQUR	1.000	1.000
مصرف أمين العراق الإسلامي	BAME	1.000	1.000
مصرف القابض الإسلامي	BQAB	0.240	0.240
مصرف الانصاري الإسلامي	BANS	1.000	1.000
مصرف العربية الاسلامي	BAAI	1.000	1.000
مصرف أربيل	BERI	0.110	0.110
مصرف المشرق العربي	BAMS	—	—
مصرف الثقة الدولي الإسلامي	BTRU	0.750	0.750
مصرف الجنوب الإسلامي	BJAB	1.000	1.000
مصرف المستشار الإسلامي	BMUI	1.000	1.000
مصرف عبر العراق	BTRI	0.700	0.700
مصرف نور العراق	BINI	0.990	0.990

الشركات غير المتداولة للمنصة الثانية لجلسة الخميس 2024/7/4

اسم الشركة	رمز الشركة	معدل السعر السابق	سعر الاغلاق السابق
قطاع التأمين			
الحمراء للتأمين	NHAM	0.900	0.900
قطاع الاستثمار			
بين النهرين للاستثمارات المالية	VMES	0.900	0.900
الزوراء للاستثمار المالي	VZAF	0.180	0.180
الونام للاستثمار المالي	VWIF	0.350	0.350
الامين للاستثمار المالي	VAMF	1.000	1.000
قطاع الزراعة			
شركة الريباس للدواجن والاعلاف	AREB	—	—
قطاع الفنادق والسياحة			
فندق آشور	HASH	18.110	18.110
قطاع الصناعة			
الصناعات الكيماوية العصرية	IMCI	100.000	100.000
بغداد لمواد التغليف	IBPM	2.800	2.800
الوطنية لصناعات الاثاث المنزلي	IHFI	2.300	2.300

الشركات غير المتداولة للمنصة الثالثة لجلسة الخميس 2024/7/4

اسم الشركة	رمز الشركة	معدل السعر السابق	سعر الاغلاق السابق
قطاع الاستثمار			
الخير للاستثمار المالي	VKHF	0.200	0.200
الباتك للاستثمارات المالية	VBAT	0.380	0.380
قطاع الخدمات			
البادية للنقل العام	SBAG	0.600	0.600
قطاع الصناعة			
الهلال الصناعية	IHLI	1.080	1.080
صناعة المواد الاتشائية الحديثة	IMCM	0.520	0.520
الصناعات الالكترونية	IELI	0.710	0.710
قطاع الفنادق والسياحة			
فندق فلسطين	HPAL	21.000	21.000
فندق السدير	HSAD	28.750	28.750

نشرة تداول الاسهم المشتراة لغير العراقيين في السوق النظامي

اسم الشركة	رمز الشركة	الصفقات	الاسهم المتداولة	القيمة المتداولة
قطاع المصارف				
مصرف بغداد	BBOB	1	203,846	599,307
المصرف الاهلي العراقي	BNOI	1	216,667	587,168
مجموع قطاع المصارف		2	420,513	1,186,475
المجموع الكلي		2	420,513	1,186,475

نشرة تداول الاسهم المباعة من غير العراقيين في السوق النظامي

اسم الشركة	رمز الشركة	الصفقات	الاسهم المتداولة	القيمة المتداولة
قطاع المصارف				
مصرف بغداد	BBOB	15	17,000,000	50,030,000
المصرف الاهلي العراقي	BNOI	1	4,500,000	12,285,000
مجموع قطاع المصارف		16	21,500,000	62,315,000
المجموع الكلي		16	21,500,000	62,315,000



سوق العراق للاوراق المالية
الخميس 2024/7/4

الشركات غير المتداولة لمنصة تداول اسهم الشركات غير المدرجة OTC

اسم الشركة	رمز الشركة	معدل السعر السابق
قطاع الخدمات المالية		
الكرمل للوساطة	FKSX	10.000
الربيع للوساطة	FRSE	—



سوق العراق للاوراق المالية

الخميس 2024/7/4

نشرة السندات غير المتداولة

نوع وفئة السند	نوع الاصدارية	رمز التداول	اخر سعر تداول	تاريخ الإطفاء
سندات بناء / مليون دينار	الأولى	CB10	1030000	10/12/2025
سندات بناء / مليون دينار	الثانية	CB20	964981	19/12/2025
سندات اعمار / 500 الف دينار	الأولى	CB25	—	09/10/2025
سندات اعمار / مليون دينار	الأولى	CB30	984000	09/10/2027
سندات اعمار / 500 الف دينار	الثانية	CB35	—	—
سندات اعمار / مليون دينار	الثانية	CB40	—	—
سندات اعمار / 500 الف دينار	الثالثة	CB45	—	—
سندات اعمار / مليون دينار	الثالثة	CB50	—	—