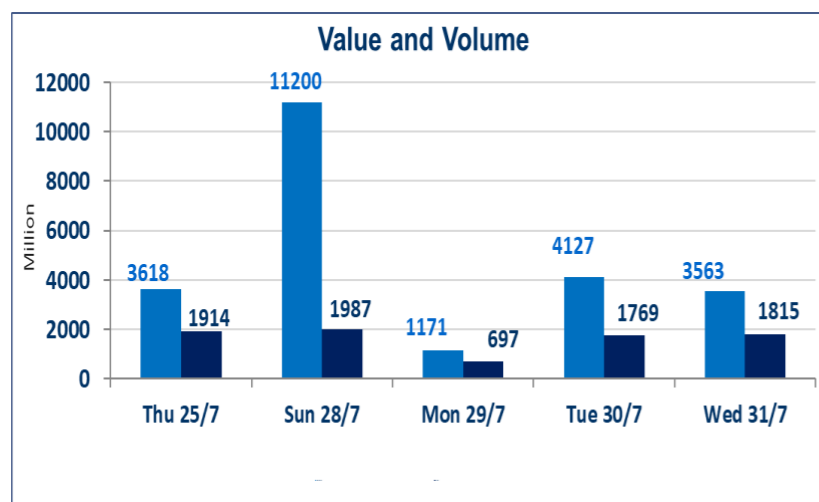


530	الصفقات
-----	---------

1,815,353,462	قيمة الأسهم المتداولة
---------------	-----------------------

3,563,960,682	الاسهم المتداولة
---------------	------------------

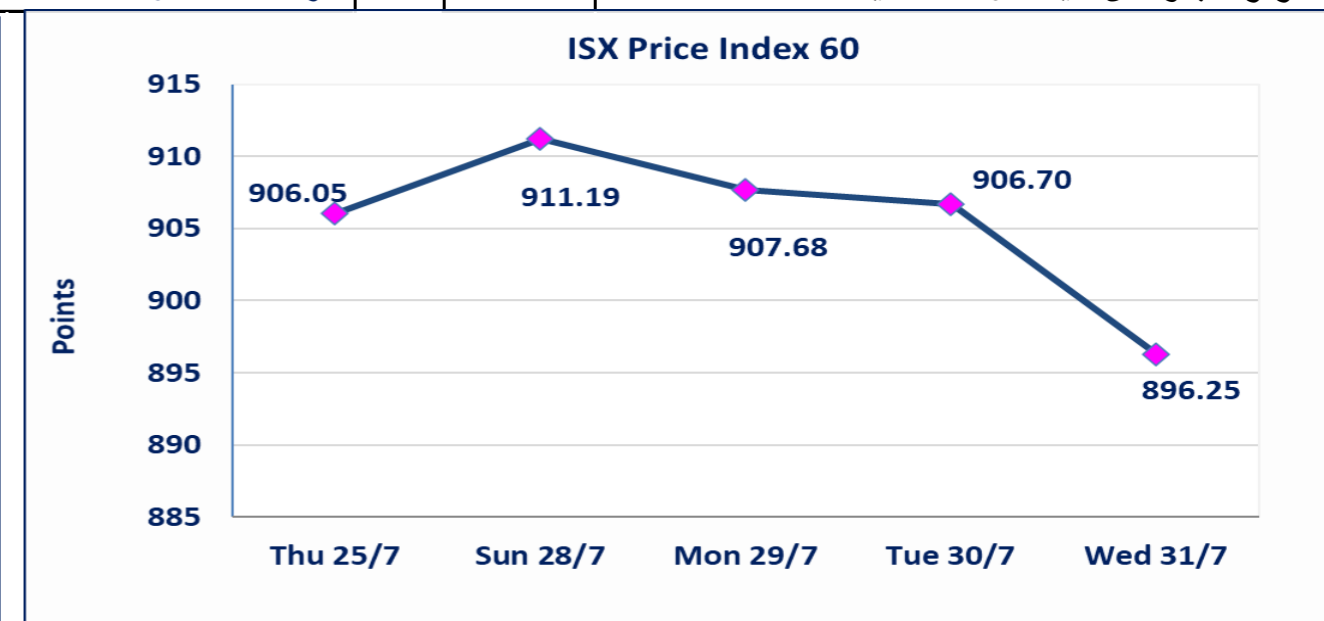
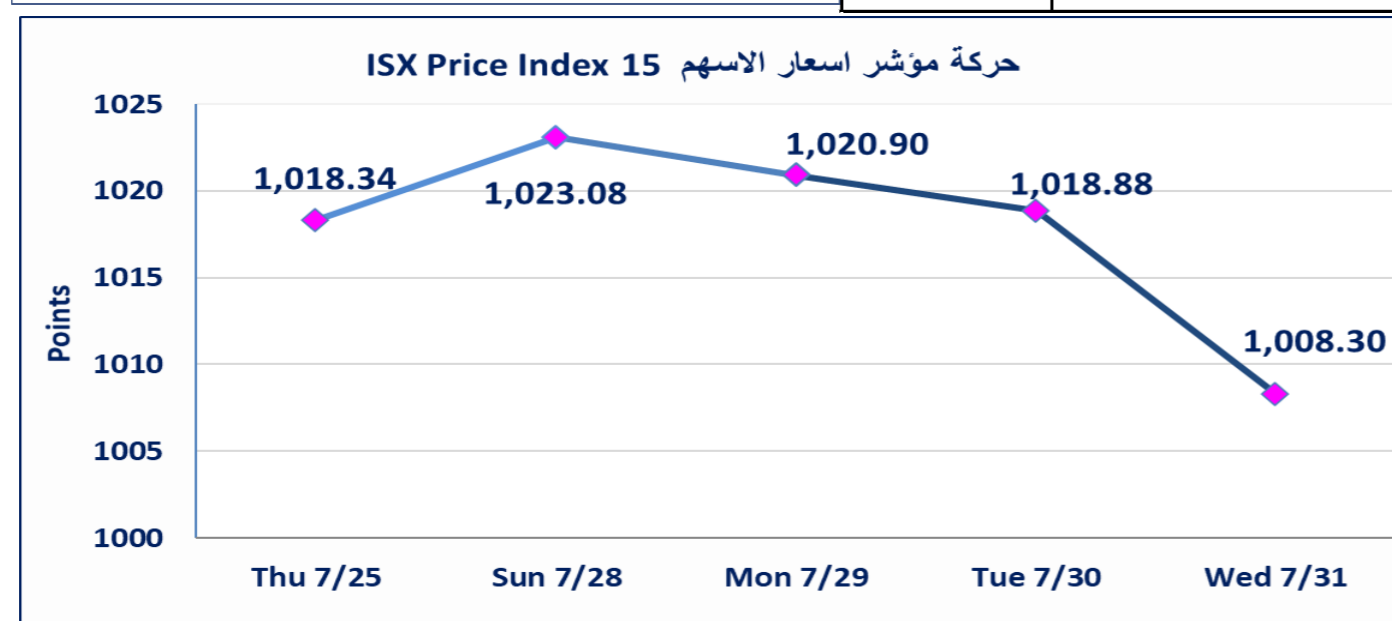


نقطة	1008.30	المؤشر ISX 15 اليوم
نقطة	1018.88	المؤشر ISX 15 السابق
%	-1.04	نسبة التغير
نقطة	-10.58	عدد النقاط

نقطة	896.25	المؤشر ISX 60 اليوم
نقطة	906.70	المؤشر ISX 60 السابق
%	-1.15	نسبة التغير
نقطة	-10.45	عدد النقاط

53	الشركات غير المتداولة
6	الشركات المرتفعة
21	الشركات المنخفضة
2	شركات منصة / OTC

103	الشركات المدرجة
43	الشركات المتداولة
3	شركات الهيئة العامة
4	الموقوفة بقرار من هيئة الأوراق المالية



نفذت شركة الفرات للوساطة أمر متقابل مقصود على أسهم شركة المصرف الدولي بعدد أسهم (3.100) مليون سهم بقيمة (1.085) مليون دينار ، في زمن الجلسة الاضافي (بعد الساعة 1 ظهراً) وفقاً لاجراءات تنفيذ الصفقات الكبيرة.	الاوامر الخاصة
نسبة التغير في المنصة النظامية (15%) ، ونسبة التغير في المنصة الثانية (20%) ، ونسبة التغير في المنصة الثالثة (5%) ارتفاعا وانخفاضا من سعر الاغلاق السابق	الحد الأعلى والادنى للتغير في السعر

الشركات الأكثر ارتفاعاً وانخفاضاً

نسبة التغير لاسعار الاغلاق الاكثر انخفاضاً

اسم الشركة	الاسهم المتداولة	الغلق	التغير (%)
المنتجات الزراعية	10,000	20.250	-11.96
مصرف نور العراق	1,100,000	0.700	-5.41
مصرف الموصل	30,328,690	0.180	-5.26
مصرف الاقتصاد للاستثمار	104,000,000	0.220	-4.35
المصرف التجاري العراقي	5,629,464	0.820	-3.53

نسبة التغير لاسعار الاغلاق الاكثر ارتفاعاً

اسم الشركة	الاسهم المتداولة	الغلق	التغير (%)
العراقية للاعمال الهندسية	200,000	4.200	10.53
الهلال الصناعية	24,441,416	1.190	4.39
مصرف كوردستان الإسلامي	19,000,000	1.250	4.17
الصناعات الالكترونية	750,000	0.750	4.17
الامين للتأمين	1,750,000	0.650	3.17

الشركات الأكثر نشاطاً من حيث عدد الأسهم المتداولة (حجم التداول) والقيمة المتداولة

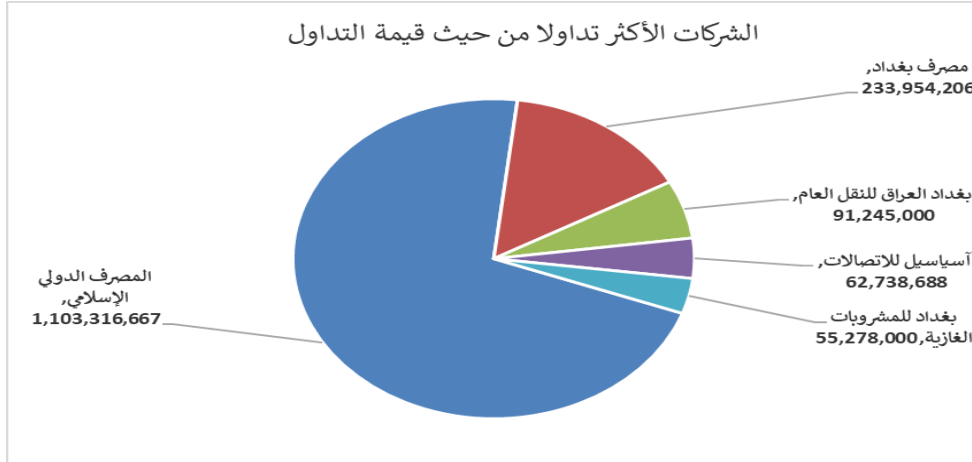
الشركات الاكثر نشاطاً حسب القيمة المتداولة

اسم الشركة	القيمة المتداولة	الغلق	التغير (%)
المصرف الدولي الإسلامي	1,103,316,667	0.350	0.00
مصرف بغداد	233,954,206	2.930	-2.01
بغداد العراق للنقل العام	91,245,000	42.000	-2.33
آسياسيل للاتصالات	62,738,688	9.470	-0.21
بغداد للمشروبات الغازية	55,278,000	4.530	0.00

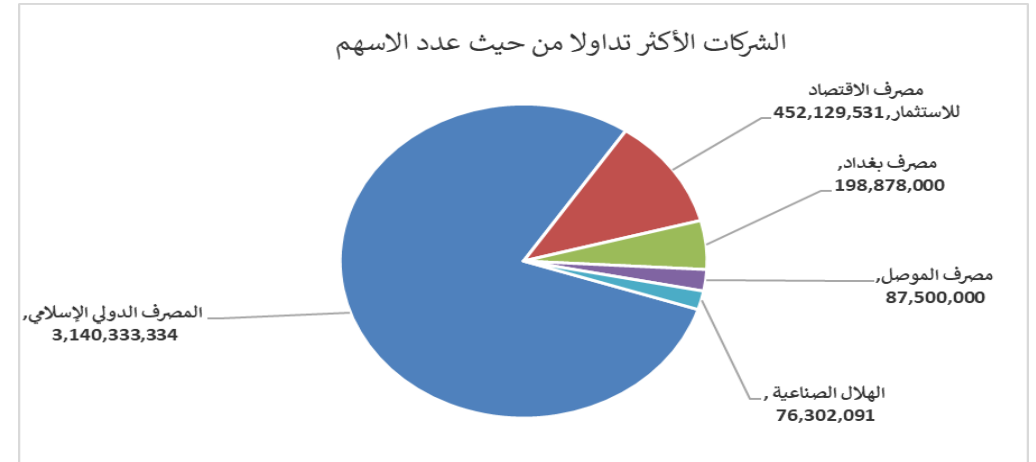
الشركات الاكثر نشاطاً حسب الاسهم المتداولة (حجم التداول)

اسم الشركة	الاسهم المتداولة	الغلق	التغير (%)
المصرف الدولي الإسلامي	3,152,333,334	0.350	0.00
مصرف الاقتصاد للاستثمار	104,000,000	0.220	-4.35
مصرف بغداد	79,532,039	2.930	-2.01
مصرف الموصل	30,328,690	0.180	-5.26
الهلال الصناعية	24,441,416	1.190	4.39

الشركات الأكثر تداولاً من حيث قيمة التداول



الشركات الأكثر تداولاً من حيث عدد الاسهم





الجلسة (138) نشرة منصة تداول الاسهم النظامية ليوم الأربعاء 2024/7/31 Regular Market Trading

اسم الشركة	رمز الشركة	افتتاح	اعلى سعر	ادنى سعر	المعدل الحالي	المعدل السابق	سعر الاغلاق	اغلاق سابق	التغير (%)	الصفقات	الاسهم المتداولة	القيمة المتداولة
قطاع المصارف												
مصرف اشور الدولي	BASH	0.280	0.290	0.280	0.280	0.280	0.280	0.290	-3.45	6	5,419,147	1,517,461
مصرف بغداد	BBOB	2.990	2.990	2.930	2.940	2.990	2.930	2.990	-2.01	101	79,532,039	233,954,206
المصرف التجاري العراقي	BCOI	0.830	0.830	0.820	0.830	0.850	0.820	0.850	-3.53	10	5,629,464	4,646,160
مصرف الاقتصاد للاستثمار	BEFI	0.230	0.230	0.220	0.240	0.220	0.220	0.230	-4.35	29	104,000,000	23,010,000
مصرف الاستثمار العراقي	BIBI	0.330	0.340	0.330	0.340	0.350	0.340	0.350	-2.86	3	6,225,778	2,085,636
المصرف العراقي الاسلامي	BIIB	1.130	1.140	1.130	1.130	1.140	1.140	1.140	0.00	12	3,093,983	3,497,141
مصرف الشرق الأوسط	BIME	0.100	0.100	0.100	0.100	0.100	0.100	0.100	0.00	6	20,082,813	2,008,281
مصرف كوردستان الإسلامي	BKUI	1.250	1.250	1.250	1.250	1.250	1.250	1.250	4.17	5	19,000,000	23,750,000
مصرف الموصل	BMFI	0.190	0.190	0.180	0.190	0.190	0.180	0.190	-5.26	3	30,328,690	5,759,164
مصرف المنصور	BMNS	1.390	1.400	1.380	1.390	1.400	1.380	1.400	-1.43	25	19,375,756	26,879,901
المصرف الاهلي العراقي	BNOI	2.530	2.530	2.510	2.530	2.550	2.530	2.550	-0.78	20	11,138,145	28,140,822
مصرف سومر التجاري	BSUC	0.100	0.100	0.100	0.100	0.100	0.100	0.100	0.00	9	14,000,000	1,400,000
المصرف المتحد	BUND	0.080	0.080	0.080	0.080	0.080	0.080	0.080	0.00	2	3,000,009	240,001
											356,888,773	320,825,824
مجموع قطاع المصارف												
قطاع الاتصالات												
آسياسيل للاتصالات	TASC	9.490	9.490	9.400	9.430	9.470	9.470	9.490	-0.21	33	6,652,742	62,738,688
											62,738,688	6,652,742
مجموع قطاع الاتصالات												
قطاع التأمين												
الامين للتأمين	NAME	0.630	0.650	0.630	0.640	0.630	0.630	0.650	3.17	10	1,750,000	1,115,216
											1,115,216	1,750,000
قطاع الخدمات												
بغداد العراق للنقل العام	SBPT	41.500	42.000	41.000	41.760	43.200	42.000	43.000	-2.33	44	2,185,000	91,245,000
مدينة العاب الكرخ	SKTA	4.000	4.000	4.000	4.000	4.110	4.000	4.110	-2.68	8	657,935	2,631,740
المعمورة العقارية	SMRI	5.950	5.950	5.800	5.850	5.950	5.800	5.950	-2.52	6	1,330,125	7,774,725
رحاب كربلاء	HKAR	0.700	0.700	0.700	0.700	0.700	0.700	0.700	0.00	1	2,000	1,400
											101,652,865	4,175,060
مجموع قطاع الخدمات												
قطاع الصناعة												
بغداد للمشروبات الغازية	IBSD	4.530	4.530	4.500	4.510	4.500	4.510	4.500	0.00	40	12,260,000	55,278,000
العراقية للاعمال الهندسية	IIEW	4.200	4.200	4.200	4.200	3.800	4.200	4.200	10.53	1	200,000	840,000
العراقية للسجاد والمفروشات	IITC	14.500	14.500	14.500	14.500	14.600	14.500	14.600	-0.68	1	60,000	870,000
المنصور الدوائية	IMAP	1.890	1.890	1.890	1.890	1.890	1.890	1.890	-0.53	5	3,800,000	7,182,000
المعدنية والدراجات	IMIB	2.000	2.000	2.000	2.000	2.000	2.000	2.000	0.00	4	500,000	1,000,000
الصناعات الكيماوية والبلاستيكية	INCP	1.750	1.750	1.750	1.750	1.750	1.750	1.750	0.00	14	963,078	1,685,387
انتاج الالبسة الجاهزة	IRMC	3.450	3.450	3.450	3.450	3.450	3.450	3.450	0.00	2	54,000	186,300
											67,041,687	17,837,078
مجموع قطاع الصناعة												
قطاع الفنادق والسياحة												
فندق بغداد	HBAG	10.810	10.900	10.810	10.850	10.810	10.850	10.810	0.83	2	450,000	4,882,500
فنادق عشتار	HISH	9.750	9.750	9.750	9.750	9.790	9.750	9.750	0.00	4	250,000	2,437,500
											7,320,000	700,000
مجموع قطاع الفنادق والسياحة												
قطاع الزراعة												
المنتجات الزراعية	AIRP	20.250	20.250	20.250	20.250	23.000	20.250	23.000	-11.96	1	10,000	202,500
العراقية لانتاج البذور	AISP	9.440	9.440	9.310	9.350	9.460	9.350	9.460	-1.38	41	4,074,156	38,083,749
اسماك الشرق الأوسط	AMEF	7.500	7.500	7.500	7.500	7.500	7.500	7.500	0.00	2	1,030,742	7,730,565
											46,016,814	5,114,898
مجموع قطاع الزراعة												
											642,774,042	357,055,602
مجموع السوق النظامي												

الجلسة (137) نشرة المنصة الثانية لتداول الشركات ليوم الاربعاء 2024/7/31 Undisclosed Platform Trading

اسم الشركة	رمز الشركة	افتتاح	اعلى سعر	ادنى سعر	المعدل الحالى	المعدل السابق	سعر الاغلاق	اغلاق سابق	التغير (%)	الصفقات	الاسهم المتداولة	القيمة المتداولة	
قطاع المصارف													
مصرف نور العراق	BINI	0.700	0.700	0.700	0.700	0.700	0.740	0.740	-5.41	1	1,100,000	770,000	
المصرف الدولي الإسلامي	BINT	0.350	0.350	0.350	0.350	0.350	0.350	0.350	0.00	3	3,152,333,334	1,103,316,667	
مصرف الائتمان	BROI	0.880	0.880	0.870	0.880	0.880	0.880	0.880	0.00	17	13,913,340	12,238,739	
مجموع قطاع المصارف											21	3,167,346,674	1,116,325,406
قطاع الفنادق والسياحة													
فندق آشور	HASH	20.000	21.000	20.000	21.000	21.000	21.000	21.000	0.00	3	4,213	85,473	
مجموع قطاع الفنادق والسياحة											3	4,213	85,473
قطاع الخدمات													
الامين للاستثمارات العقارية	SAEI	2.390	2.390	2.350	2.370	2.410	2.360	2.410	-2.07	3	1,700,000	4,022,000	
مجموع قطاع الخدمات											3	1,700,000	4,022,000
قطاع الصناعة													
بغداد لمواد التغليف	IBPM	2.800	2.800	2.800	2.800	2.800	2.800	2.800	0.00	1	5,000,000	14,000,000	
الفلوجة لانتاج المواد الانشائية	IFCM	3.500	3.500	3.500	3.520	3.520	3.500	3.520	-0.57	3	306,802	1,073,807	
مجموع قطاع الصناعة											4	5,306,802	15,073,807
مجموع السوق الثاني											31	3,174,357,689	1,135,506,686

الجلسة (138) نشرة المنصة الثالثة لتداول الشركات ليوم الاربعاء 2024/7/31 Undisclosed Platform Trading

اسم الشركة	رمز الشركة	افتتاح	اعلى سعر	ادنى سعر	المعدل الحالى	المعدل السابق	سعر الاغلاق	اغلاق سابق	التغير (%)	الصفقات	الاسهم المتداولة	القيمة المتداولة	
قطاع الخدمات													
نقل المنتجات النفطية	SIGT	0.970	0.970	0.970	0.970	0.970	0.970	0.970	0.00	1	1,000,000	970,000	
مجموع قطاع الخدمات											1	1,000,000	970,000
قطاع الصناعة													
الصناعات الالكترونية	IELI	0.750	0.750	0.750	0.720	0.750	0.750	0.720	4.17	2	750,000	562,500	
الهلال الصناعية	IHLI	1.140	1.190	1.140	1.180	1.140	1.190	1.140	4.39	33	24,441,416	28,874,696	
صناعة وتجارة الكرتون	IICM	1.680	1.680	1.640	1.660	1.680	1.650	1.680	-1.79	9	2,355,975	3,905,538	
الصناعات الخفيفة	ITLI	0.690	0.690	0.690	0.690	0.690	0.690	0.690	-1.43	4	4,000,000	2,760,000	
مجموع قطاع الصناعة											48	31,547,391	36,102,734
مجموع السوق الثالث											49	32,547,391	37,072,734
مجموع السوق											530	3,563,960,682	1,815,353,462

الشركات غير المتداولة لمنصة التداول النظامي لجلسة الاربعاء 2024/7/31

اسم الشركة	رمز الشركة	معدل السعر السابق	سعر الاغلاق السابق
قطاع المصارف			
مصرف آسيا العراق الاسلامي	BAIB	0.900	0.900
مصرف جيهان الإسلامي	BCIH	2.200	2.200
مصرف ايلاف الاسلامي	BELF	0.440	0.440
مصرف الاتحاد العراقي	BUOI	0.220	0.220
المصرف الوطني الاسلامي	BNAI	0.570	0.570
مصرف الطيف الاسلامي	BTIB	0.850	0.840
مصرف الخليج التجاري	BGUC	0.340	0.340
قطاع الاتصالات			
الخاتم للاتصالات	TZNI	2.440	2.440
قطاع التأمين			
دار السلام للتأمين	NDSA	0.830	0.830
قطاع الخدمات			
الموصل لمدرن الالعاب	SMOF	8.100	8.100
النخبة للمقاومات العامة	SNUC	0.650	0.650
قطاع الصناعة			
طريق الخازر للمواد الانشائية	IKHC	2.100	2.100
تصنيع وتسويق التمور	IIDP	1.400	1.400
الكندي لانتاج اللقاحات	IKLV	1.580	1.580
الخيطة الحديثة	IMOS	8.850	8.850
قطاع الفنادق والسياحة			
المدينة السياحية لسد الموصل	HTVM	11.000	11.000
فندق بابل	HBAY	105.000	105.000
الوطنية الاستثمارات السياحية	HNTI	11.500	11.500
فنادق المنصور	HMAN	42.000	42.000
قطاع الزراعة			
الاهلية للانتاج الزراعي	AAHP	0.930	0.930
بابل للانتاج الحيواني والنباتي	ABAP	1.000	1.000
العراقية لتسويق اللحوم	AIPM	5.450	5.450
الشركات غير المتداولة للمنصة الثانية لجلسة الاربعاء 2024/7/31			
اسم الشركة	رمز الشركة	معدل السعر السابق	سعر الاغلاق السابق
قطاع المصارف			
مصرف العالم الاسلامي	BWOR	1.000	1.000
مصرف القرطاس الإسلامي	BQUR	1.000	1.000
مصرف القابض الإسلامي	BQAB	0.240	0.240
مصرف العربية الاسلامي	BAAI	1.000	1.000
مصرف المشرق العربي	BAMS	—	—
مصرف الثقة الدولي الإسلامي	BTRU	0.750	0.750
مصرف الجنوب الإسلامي	BJAB	1.000	1.000
مصرف المستشار الإسلامي	BMUI	1.000	1.000
مصرف العطاء الإسلامي	BLAD	0.140	0.140
مصرف الاقليم التجاري	BRTB	1.000	1.000
مصرف زين العراق الاسلامي	BZII	0.340	0.340
مصرف أمين العراق الإسلامي	BAME	1.000	1.000
مصرف الانصاري الإسلامي	BANS	1.000	1.000
مصرف أربيل	BERI	0.110	0.110
الشركات غير المتداولة للمنصة الثانية لجلسة الاربعاء 2024/7/31			

اسم الشركة	رمز الشركة	معدل السعر السابق	سعر الاغلاق السابق
قطاع التأمين			
الحمراء للتأمين	NHAM	0.900	0.900
الاهلية للتأمين	NAHF	0.310	0.310
قطاع الاستثمار			
بين النهرين للاستثمارات المالية	VMES	0.900	0.900
الزوراء للاستثمار المالي	VZAF	0.180	0.180
الوثام للاستثمار المالي	VWIF	0.350	0.350
الامين للاستثمار المالي	VAMF	1.000	1.000
قطاع الخدمات			
ابداع شرق الاوسط	SIBD	1.000	1.000
قطاع الزراعة			
شركة الريباس للدواجن والاعلاف	AREB	—	—
قطاع الصناعة			
الصناعات الكيماوية العصرية	IMCI	100.000	100.000
الوطنية لصناعات الاثاث المنزلي	IHFI	2.300	2.300
الشركات غير المتداولة للمنصة الثالثة الاربعاء 2024/7/31			
اسم الشركة	رمز الشركة	معدل السعر السابق	سعر الاغلاق السابق
قطاع المصارف			
مصرف بابل	BBAY	0.070	0.070
قطاع الاستثمار			
الباتك للاستثمارات المالية	VBAT	0.380	0.380
الخير للاستثمار المالي	VKHF	0.240	0.240
قطاع الفنادق والسياحة			
فندق السدير	HSAD	28.750	28.750
فندق فلسطين	HPAL	21.000	21.000
قطاع الصناعة			
صناعة المواد الانشائية الحديثة	IMCM	0.520	0.500
قطاع الخدمات			
البادية للنقل العام	SBAG	0.560	0.560



سوق العراق للأوراق المالية
IRAQ STOCK EXCHANGE

سوق العراق للأوراق المالية

نشرة تداول أسهم غير العراقيين لجلسة الأربعاء 2024/7/31

نشرة تداول الاسهم المشتراة لغير العراقيين في السوق النظامي

اسم الشركة	رمز الشركة	الصفقات	الاسهم المتداولة	القيمة المتداولة
قطاع المصارف				
مصرف المنصور للاستثمار	BMNS	1	154,700	215,033
مجموع قطاع المصارف		1	154,700	215,033
المجموع الكلي		1	154,700	215,033

نشرة تداول الاسهم المباعة من غير العراقيين في السوق النظامي

اسم الشركة	رمز الشركة	الصفقات	الاسهم المتداولة	القيمة المتداولة
قطاع المصارف				
المصرف التجاري العراقي	BCOI	1	1,825,861	1,515,465
مصرف بغداد	BBOB	38	40,048,758	117,738,516
مصرف الاستثمار العراقي	BIBI	1	3,112,889	1,027,253
المصرف الاهلي العراقي	BNOI	3	1,210,000	3,037,200
مجموع قطاع المصارف		43	46,197,508	123,318,434
قطاع الصناعة				
بغداد للمشروبات الغازية	IBSD	1	212,800	957,600
مجموع قطاع الصناعة		1	212,800	957,600
المجموع الكلي		44	46,410,308	124,276,034

نشرة تداول الاسهم المباعة من غير العراقيين في السوق الثاني

اسم الشركة	رمز الشركة	الصفقات	الاسهم المتداولة	القيمة المتداولة
قطاع المصارف				
مصرف الائتمان	BROI	3	1,500,000	1,320,000
مجموع قطاع المصارف		3	1,500,000	1,320,000
المجموع الكلي		3	1,500,000	1,320,000



سوق العراق للاوراق المالية
الاربعاء 2024/7/31

الشركات غير المتداولة لمنصة تداول اسهم الشركات غير المدرجة OTC

اسم الشركة	رمز الشركة	معدل السعر السابق
قطاع الخدمات المالية		
الكرمل للوساطة	FKSX	10
الربيع للوساطة	FRSE	-



سوق العراق للاوراق المالية

الاربعاء 2024/7/31

نشرة السندات غير المتداولة

تاريخ الإطفاء	آخر سعر تداول	رمز التداول	نوع الاصدارية	نوع وفئة السند
12/10/2025	1030000	CB10	الأولى	سندات بناء / مليون دينار
12/19/2025	964981	CB20	الثانية	سندات بناء / مليون دينار
10/9/2025	—	CB25	الأولى	سندات اعمار / 500 الف دينار
10/9/2027	984000	CB30	الأولى	سندات اعمار / مليون دينار
—	—	CB35	الثانية	سندات اعمار / 500 الف دينار
—	—	CB40	الثانية	سندات اعمار / مليون دينار
—	—	CB45	الثالثة	سندات اعمار / 500 الف دينار
—	—	CB50	الثالثة	سندات اعمار / مليون دينار