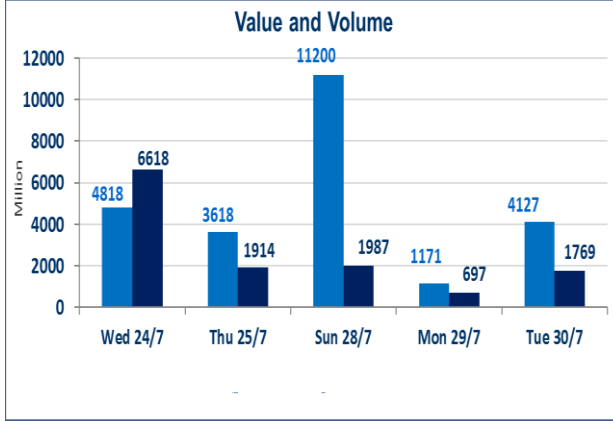


371	الصفقات
-----	---------



1,769,685,582	قيمة الاسهم المتداولة
---------------	-----------------------

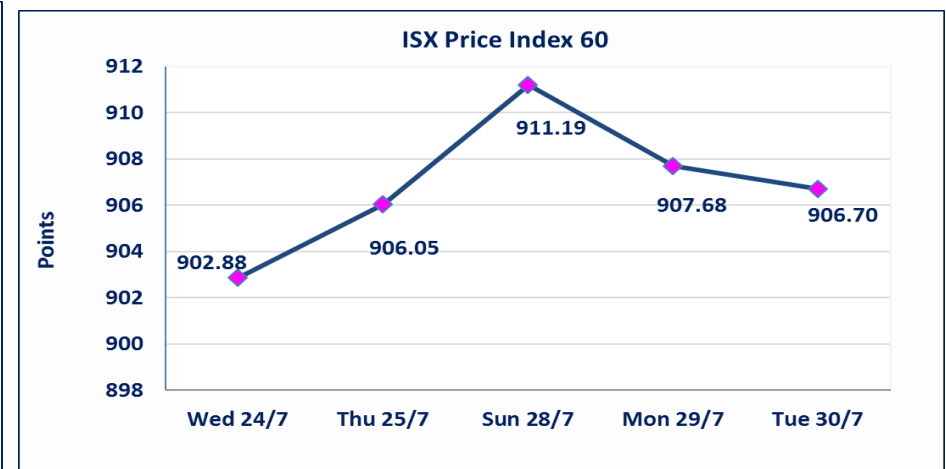
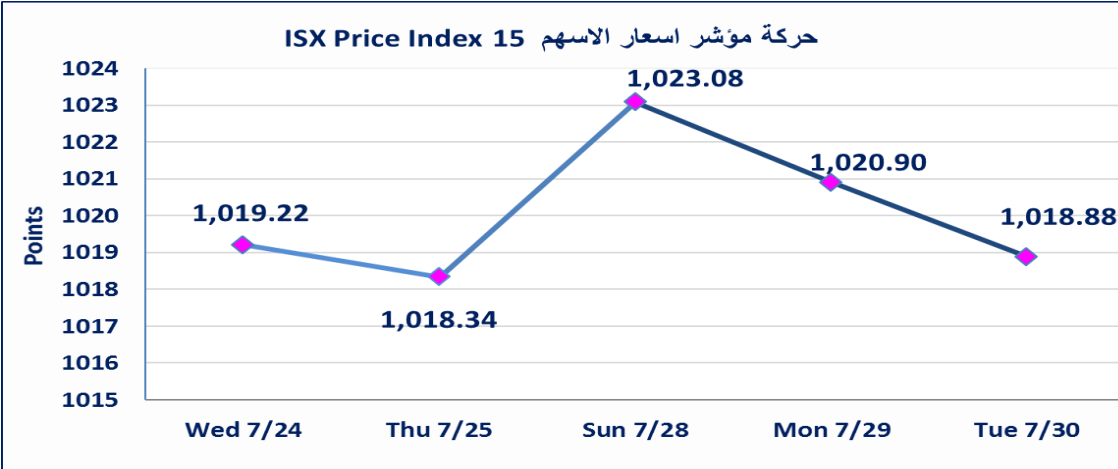
نقطة	1018.88	المؤشر ISX 15 اليوم
نقطة	1020.90	المؤشر ISX 15 السابق
%	-0.20	نسبة التغير
نقطة	-2.02	عدد النقاط

53	الشركات غير المتداولة
6	الشركات المرتفعة
16	الشركات المنخفضة
2	شركات منصة OTC /

4,127,146,993	الاسهم المتداولة
---------------	------------------

نقطة	906.70	المؤشر ISX 60 اليوم
نقطة	907.68	المؤشر ISX 60 السابق
%	-0.11	نسبة التغير
نقطة	-0.98	عدد النقاط

103	الشركات المدرجة
42	الشركات المتداولة
4	شركات الهيئة العامة
4	الموقوفة بقرار من هيئة الأوراق المالية



نفذت شركة الفرات للوساطة أمر متقابل مقصود على أسهم شركة المصرف الدولي بعدد أسهم (2.900) مليون سهم بقيمة (1.015) مليون دينار ، في زمن الجلسة الاضافي (بعد الساعة 1 ظهراً) وفقاً لاجراءات تنفيذ الصفقات الكبيرة.	الاورام الخاصة
نسبة التغير في المنصة النظامية (15%) ، ونسبة التغير في المنصة الثابتة (20%) ، ونسبة التغير في المنصة الثالثة (5%) ارتفاعاً وانخفاضاً من سعر الاغلاق السابق	الحد الأعلى والادنى للتغير في السعر

الشركات الأكثر ارتفاعاً وانخفاضاً

نسبة التغير لاسعار الاغلاق الاكثر انخفاضاً

اسم الشركة	الاسهم المتداولة	التغير (%)	اغلاق
العراقية للاعمال الهندسية	200,000	-13.04	3.800
المعدنية والدراجات	10,000	-9.09	2.000
مصرف الاقتصاد للاستثمار	198,878,000	-4.17	0.230
تصنيع وتسويق التمور	9,198,799	-3.45	1.400
مصرف الائتمان	2,850,000	-3.30	0.880

نسبة التغير لاسعار الاغلاق الاكثر ارتفاعاً

اسم الشركة	الاسهم المتداولة	التغير (%)	اغلاق
صناعة المواد الانشائية الحديثة	11,500,000	4.00	0.520
مصرف الخليج التجاري	87,500,000	3.03	0.340
الصناعات الخفيفة	14,010,000	1.45	0.700
المنصور الدوانية	3,261,222	1.06	1.900
مصرف المنصور	76,302,091	0.72	1.400

الشركات الأكثر نشاطاً من حيث عدد الأسهم المتداولة (حجم التداول) والقيمة المتداولة

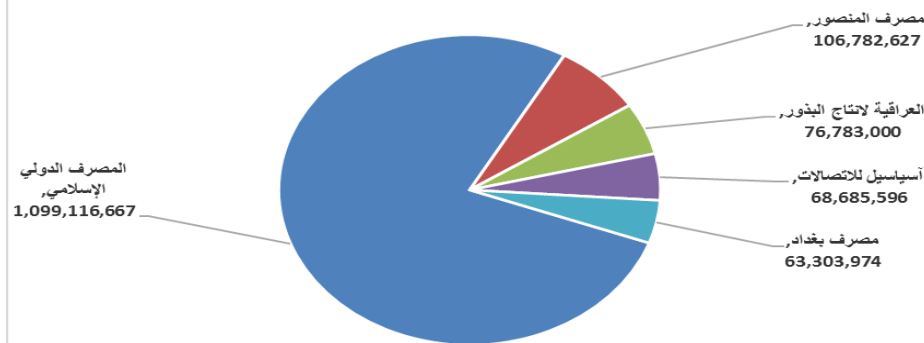
الشركات الاكثر نشاطاً حسب القيمة المتداولة

اسم الشركة	القيمة المتداولة	التغير (%)	اغلاق
المصرف الدولي الإسلامي	1,099,116,667	0.00	0.350
مصرف المنصور	106,782,627	0.72	1.400
العراقية لانتاج البذور	76,783,000	-0.11	9.450
اسياسيل للاتصالات	68,685,596	-0.42	9.490
مصرف بغداد	63,303,974	0.00	2.990

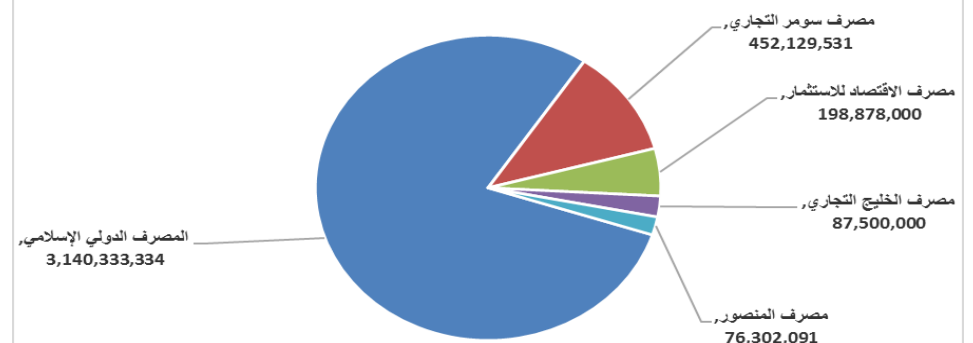
الشركات الاكثر نشاطاً حسب الاسهم المتداولة (حجم التداول)

اسم الشركة	الاسهم المتداولة	التغير (%)	اغلاق
المصرف الدولي الإسلامي	3,140,333,334	0.00	0.350
مصرف سومر التجاري	452,129,531	0.00	0.100
مصرف الاقتصاد للاستثمار	198,878,000	-4.17	0.230
مصرف الخليج التجاري	87,500,000	3.03	0.340
مصرف المنصور	76,302,091	0.72	1.400

الشركات الأكثر تداولاً من حيث قيمة التداول



الشركات الأكثر تداولاً من حيث عدد الاسهم





الجلسة (137) نشرة منصة تداول الاسهم النظامية ليوم الثلاثاء 2024/7/30 Regular Market Trading

اسم الشركة	رمز الشركة	افتتاح	اعلى سعر	ادنى سعر	المعدل الحالي	المعدل السابق	سعر الاغلاق	اغلاق سابق	التغير (%)	الصفقات	الاسهم المتداولة	القيمة المتداولة
قطاع المصارف												
مصرف اشور الدولي	BASH	0.290	0.290	0.290	0.290	0.290	0.290	0.290	0.00	2	20,000	5,800
مصرف بغداد	BBOB	2.990	3.000	2.990	2.990	2.980	2.990	2.990	0.00	26	21,151,106	63,303,974
مصرف الاقتصاد للاستثمار	BEFI	0.240	0.240	0.230	0.240	0.240	0.230	0.240	-4.17	24	198,878,000	47,267,540
مصرف الخليج التجاري	BGUC	0.340	0.340	0.340	0.340	0.330	0.340	0.330	3.03	9	87,500,000	29,750,000
المصرف العراقي الاسلامي	BIIB	1.140	1.140	1.140	1.140	1.150	1.140	1.150	-0.87	3	4,000,000	4,560,000
مصرف الشرق الاوسط	BIME	0.100	0.100	0.100	0.100	0.100	0.100	0.100	0.00	3	4,305,865	430,587
مصرف كوردستان الإسلامي	BKUI	1.200	1.200	1.200	1.200	1.200	1.200	1.200	0.00	5	12,000,000	14,400,000
مصرف الموصل	BMFI	0.190	0.190	0.190	0.190	0.190	0.190	0.190	0.00	1	4,000,000	760,000
مصرف المنصور	BMNS	1.390	1.410	1.390	1.400	1.400	1.390	1.400	0.72	30	76,302,091	106,782,627
المصرف الاهلي العراقي	BNOI	2.570	2.570	2.530	2.550	2.570	2.550	2.570	-0.78	30	14,444,587	36,855,989
مصرف سومر التجاري	BSUC	0.100	0.110	0.100	0.100	0.100	0.100	0.100	0.00	20	452,129,531	45,614,248
المصرف المتحد	BUND	0.080	0.080	0.080	0.080	0.080	0.080	0.080	0.00	3	30,000,000	2,400,000
مجموع قطاع المصارف												
قطاع الاتصالات												
اسيسايل للاتصالات	TASC	9.530	9.530	9.450	9.470	9.530	9.490	9.530	-0.42	30	7,250,781	68,685,596
مجموع قطاع الاتصالات												
قطاع الخدمات												
مدينة العاب الكرخ	SKTA	4.110	4.110	4.110	4.110	4.080	4.110	4.110	0.00	3	90,000	369,900
المعمورة العقارية	SMRI	5.950	5.950	5.950	5.950	6.000	5.950	5.950	-0.67	2	250,000	1,487,500
النخبة للمقاولات العامة	SNUC	0.650	0.650	0.650	0.650	0.650	0.650	0.650	0.00	9	2,601,000	1,690,650
مجموع قطاع الخدمات												
قطاع الصناعة												
بغداد للمشروبات الغازية	IBSD	4.510	4.540	4.460	4.500	4.570	4.530	4.570	-0.44	29	13,071,503	58,865,305
تصنيع وتسويق التمور	IIDP	1.430	1.430	1.370	1.400	1.450	1.400	1.450	-3.45	18	9,198,799	12,885,404
العراقية للاعمال الهندسية	IIEW	3.800	3.800	3.800	3.800	4.370	3.800	4.370	-13.04	1	200,000	760,000
العراقية للسجاد والمفروشات	IITC	14.600	14.600	14.600	14.600	14.600	14.600	14.600	0.00	2	56,000	817,600
الكندي لانتاج اللقاحات	IKLV	1.580	1.580	1.580	1.580	1.580	1.580	1.580	0.00	1	1,000,000	1,580,000
المنصور الدوائية	IMAP	1.880	1.900	1.880	1.900	1.890	1.900	1.880	1.06	5	3,261,222	6,191,097
المعدنية والدراجات	IMIB	2.000	2.000	2.000	2.000	2.200	2.000	2.200	-9.09	1	10,000	20,000
الخيطة الحديثة	IMOS	8.850	8.850	8.850	8.850	8.850	8.850	8.850	0.00	3	102,800	909,780
الصناعات الكيماوية والبلاستيكية	INCP	1.750	1.750	1.750	1.750	1.740	1.750	1.750	-1.13	7	1,000,000	1,750,000
انتاج الالبسة الجاهزة	IRMC	3.450	3.450	3.450	3.450	3.450	3.450	3.450	0.00	2	212,000	731,400
مجموع قطاع الصناعة												
قطاع الفنادق والسياحة												
فندق بغداد	HBAG	10.800	10.810	10.800	10.810	10.810	10.810	10.800	0.09	7	1,137,500	12,291,375
فنادق عشتار	HISH	9.850	9.850	9.750	9.790	9.850	9.750	9.850	-1.02	6	715,400	7,004,690
فنادق المنصور	HMAN	42.000	42.000	42.000	42.000	42.000	42.000	42.000	0.00	2	800,000	33,600,000
مجموع قطاع الفنادق والسياحة												
قطاع الزراعة												
العراقية لتسويق اللحوم	AIPM	5.450	5.450	5.450	5.450	5.490	5.450	5.490	-0.73	5	485,454	2,645,724
العراقية لانتاج البذور	AISP	9.600	9.600	9.450	9.460	9.540	9.450	9.540	-0.11	50	8,120,000	76,783,000
اسماك الشرق الاوسط	AMEF	7.500	7.500	7.500	7.500	7.500	7.500	7.500	0.00	2	542,496	4,068,720
مجموع قطاع الزراعة												
مجموع السوق النظامي												
											645,268,506	954,836,135
											341	

الجلسة (136) نشرة المنصة الثانية لتداول الشركات ليوم الثلاثاء 2024/7/30 Undisclosed Platform Trading

اسم الشركة	رمز الشركة	افتتاح	اعلى سعر	ادنى سعر	المعدل الحالي	المعدل السابق	سعر الاغلاق	اغلاق سابق	التغير (%)	الصفقات	الاسهم المتداولة	القيمة المتداولة		
قطاع المصارف														
المصرف الدولي الإسلامي	BINT	0.350	0.350	0.350	0.350	0.350	0.350	0.350	0.00	4	3,140,333,334	1,099,116,667		
مصرف الائتمان	BROI	0.900	0.900	0.880	0.880	0.920	0.880	0.910	-3.30	4	2,850,000	2,510,000		
مجموع قطاع المصارف												8	3,143,183,334	1,101,626,667
قطاع الاستثمار														
الامين للاستثمار المالي	VAMF	1.000	1.000	1.000	1.000	1.000	1.000	1.000	0.00	1	20,250	20,250		
مجموع قطاع الاستثمار												1	20,250	20,250
قطاع الخدمات														
الامين للاستثمارات العقارية	SAEI	2.410	2.410	2.410	2.410	2.510	2.410	2.410	0.00	1	62,913	151,620		
مجموع قطاع الخدمات												1	62,913	151,620
قطاع الصناعة														
الفلوجة لانتاج المواد الانشائية	IFCM	3.520	3.520	3.520	3.520	3.570	3.520	3.560	-1.12	4	715,228	2,517,603		
مجموع قطاع الصناعة												4	715,228	2,517,603
مجموع السوق الثاني												14	3,143,981,725	1,104,316,140

الجلسة (137) نشرة المنصة الثالثة لتداول الشركات ليوم الثلاثاء 2024/7/30 Undisclosed Platform Trading

اسم الشركة	رمز الشركة	افتتاح	اعلى سعر	ادنى سعر	المعدل الحالي	المعدل السابق	سعر الاغلاق	اغلاق سابق	التغير (%)	الصفقات	الاسهم المتداولة	القيمة المتداولة		
قطاع الصناعة														
الصناعات الالكترونية	IELI	0.720	0.720	0.720	0.720	0.720	0.720	0.720	0.00	1	18,750	13,500		
الهلال الصناعية	IHLI	1.140	1.140	1.140	1.140	1.140	1.140	1.140	0.00	2	100,383	114,437		
صناعة وتجارة الكارتون	IICM	1.680	1.680	1.680	1.680	1.700	1.680	1.700	-1.18	2	2,700,000	4,536,000		
صناعة المواد الانشائية الحديثة	IMCM	0.500	0.500	0.500	0.500	0.500	0.500	0.500	4.00	3	11,500,000	5,770,000		
الصناعات الخفيفة	ITLI	0.690	0.690	0.690	0.690	0.690	0.690	0.690	1.45	8	14,010,000	9,667,000		
مجموع قطاع الصناعة												16	28,329,133	20,100,937
مجموع السوق الثالث												16	28,329,133	20,100,937
مجموع السوق												371	4,127,146,993	1,769,685,582

الشركات غير المتداولة لمنصة التداول النظامي لجلسة الثلاثاء 2024/7/30

اسم الشركة	رمز الشركة	معدل السعر السابق	سعر الإغلاق السابق
قطاع المصارف			
مصرف آسيا العراق الاسلامي	BAIB	0.900	0.900
مصرف جيهان الإسلامي	BCIH	2.200	2.200
مصرف ايلاف الاسلامي	BELF	0.440	0.440
مصرف الاتحاد العراقي	BUOI	0.220	0.220
المصرف التجاري العراقي	BCOI	0.850	0.850
مصرف الاستثمار العراقي	BIBI	0.350	0.350
المصرف الوطني الاسلامي	BNAI	0.570	0.570
قطاع الاتصالات			
الخاتم للاتصالات	TZNI	2.440	2.440
قطاع التأمين			
دار السلام للتأمين	NDSA	0.830	0.830
الامين للتأمين	NAME	0.630	0.630
قطاع الخدمات			
الموصل لمدن الالعاب	SMOF	8.100	8.100
رحاب كربلاء	HKAR	0.700	0.700
بغداد العراق للنقل العام	SBPT	43.200	43.000
قطاع الصناعة			
طريق الخازر للمواد الانشائية	IKHC	2.100	2.100
قطاع الفنادق والسياحة			
المدينة السياحية لسد الموصل	HTVM	11.000	11.000
فندق بابل	HBAY	105.000	105.000
الوطنية الاستثمارات السياحية	HNTI	11.500	11.500
قطاع الزراعة			
الاهلية للانتاج الزراعي	AAHP	0.930	0.930
بابل للإنتاج الحيواني والنباتي	ABAP	1.000	1.000
المنتجات الزراعية	AIRP	23.000	23.000

الشركات غير المتداولة للمنصة الثانية لجلسة الثلاثاء 2024/7/30

اسم الشركة	رمز الشركة	معدل السعر السابق	سعر الإغلاق السابق
قطاع المصارف			
مصرف العالم الاسلامي	BWOR	1.000	1.000
مصرف القرطاس الإسلامي	BQUR	1.000	1.000
مصرف القابض الإسلامي	BQAB	0.240	0.240
مصرف العربية الاسلامي	BAAI	1.000	1.000
مصرف نور العراق	BINI	0.740	0.740
مصرف المشرق العربي	BAMS	—	—
مصرف الثقة الدولي الإسلامي	BTRU	0.750	0.750
مصرف الجنوب الإسلامي	BJAB	1.000	1.000
مصرف المستشار الإسلامي	BMUI	1.000	1.000
مصرف العطاء الإسلامي	BLAD	0.140	0.140
مصرف الاقليم التجاري	BRTB	1.000	1.000
مصرف زين العراق الاسلامي	BZII	0.340	0.340
مصرف أمين العراق الإسلامي	BAME	1.000	1.000
مصرف الانصاري الإسلامي	BANS	1.000	1.000
مصرف أربيل	BERI	0.110	0.110

الشركات غير المتداولة للمنصة الثانية لجلسة الثلاثاء 2024/7/30

اسم الشركة	رمز الشركة	معدل السعر السابق	سعر الاغلاق السابق
قطاع التأمين			
الحمراء للتأمين	NHAM	0.900	0.900
الاهلية للتأمين	NAHF	0.310	0.310
قطاع الاستثمار			
بين النهرين للاستثمارات المالية	VMES	0.900	0.900
الزوراء للاستثمار المالي	VZAF	0.180	0.180
الونام للاستثمار المالي	VWIF	0.350	0.350
قطاع الخدمات			
ابداع شرق الاوسط	SIBD	1.000	1.000
قطاع الزراعة			
شركة الريباس للدواجن والاعلاف	AREB	—	—
قطاع الفنادق والسياحة			
فندق آشور	HASH	21.000	21.000
قطاع الصناعة			
الصناعات الكيماوية العصرية	IMCI	100.000	100.000
بغداد لمواد التغليف	IBPM	2.800	2.800
الوطنية لصناعات الاثاث المنزلي	IHFI	2.300	2.300
الشركات غير المتداولة للمنصة الثالثة الثلاثاء 2024/7/30			
اسم الشركة	رمز الشركة	معدل السعر السابق	سعر الاغلاق السابق
قطاع المصارف			
مصرف بابل	BBAY	0.070	0.070
قطاع الاستثمار			
الباتك للاستثمارات المالية	VBAT	0.380	0.380
الخير للاستثمار المالي	VKHF	0.240	0.240
قطاع الفنادق والسياحة			
فندق السدير	HSAD	28.750	28.750
فندق فلسطين	HPAL	21.000	21.000
قطاع الخدمات			
البيادية للنقل العام	SBAG	0.560	0.560
نقل المنتجات النفطية	SIGT	0.970	0.970

نشرة تداول الاسهم المشتراة لغير العراقيين في السوق النظامي

القيمة المتداولة	الاسهم المتداولة	الصفقات	رمز الشركة	اسم الشركة
قطاع المصارف				
98,670	33,000	1	BBOB	مصرف بغداد
98,670	33,000	1		مجموع قطاع المصارف
98,670	33,000	1		المجموع الكلي

نشرة تداول الاسهم المباعة من غير العراقيين في السوق النظامي

القيمة المتداولة	الاسهم المتداولة	الصفقات	رمز الشركة	اسم الشركة
قطاع المصارف				
20,950,000	7,000,000	3	BBOB	مصرف بغداد
54,600,000	39,000,000	10	BMNS	مصرف المنصور للاستثمار
75,550,000	46,000,000	13		مجموع قطاع المصارف
قطاع الاتصالات				
227,615	23,884	2	TASC	اسيا سيل للاتصالات
227,615	23,884	2		مجموع قطاع الاتصالات
75,777,615	46,023,884	15		المجموع الكلي



سوق العراق للاوراق المالية
الثلاثاء 2024/7/30

الشركات غير المتداولة لمنصة تداول اسهم الشركات غير المدرجة OTC

اسم الشركة	رمز الشركة	معدل السعر السابق
قطاع الخدمات المالية		
الربيع للوساطة	FRSE	—



سوق العراق للاوراق المالية

الثلاثاء 2024/7/30

نشرة السندات غير المتداولة

نوع وفئة السند	نوع الاصدارية	رمز التداول	اخر سعر تداول	تاريخ الإطفاء
سندات بناء / مليون دينار	الأولى	CB10	1030000	10/12/2025
سندات بناء / مليون دينار	الثانية	CB20	964981	19/12/2025
سندات اعمار / 500 الف دينار	الأولى	CB25	—	09/10/2025
سندات اعمار / مليون دينار	الأولى	CB30	984000	09/10/2027
سندات اعمار / 500 الف دينار	الثانية	CB35	—	—
سندات اعمار / مليون دينار	الثانية	CB40	—	—
سندات اعمار / 500 الف دينار	الثالثة	CB45	—	—
سندات اعمار / مليون دينار	الثالثة	CB50	—	—