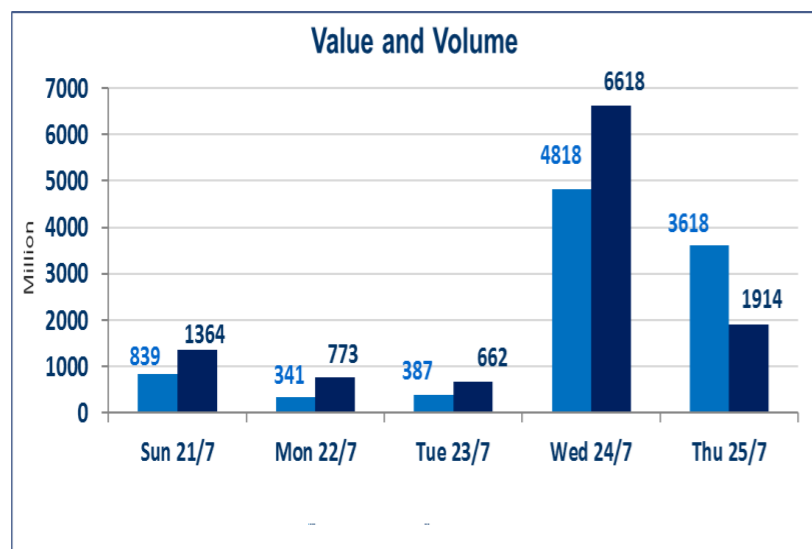


591	الصفقات
-----	---------



1,914,901,721	قيمة الأسهم المتداولة
---------------	-----------------------

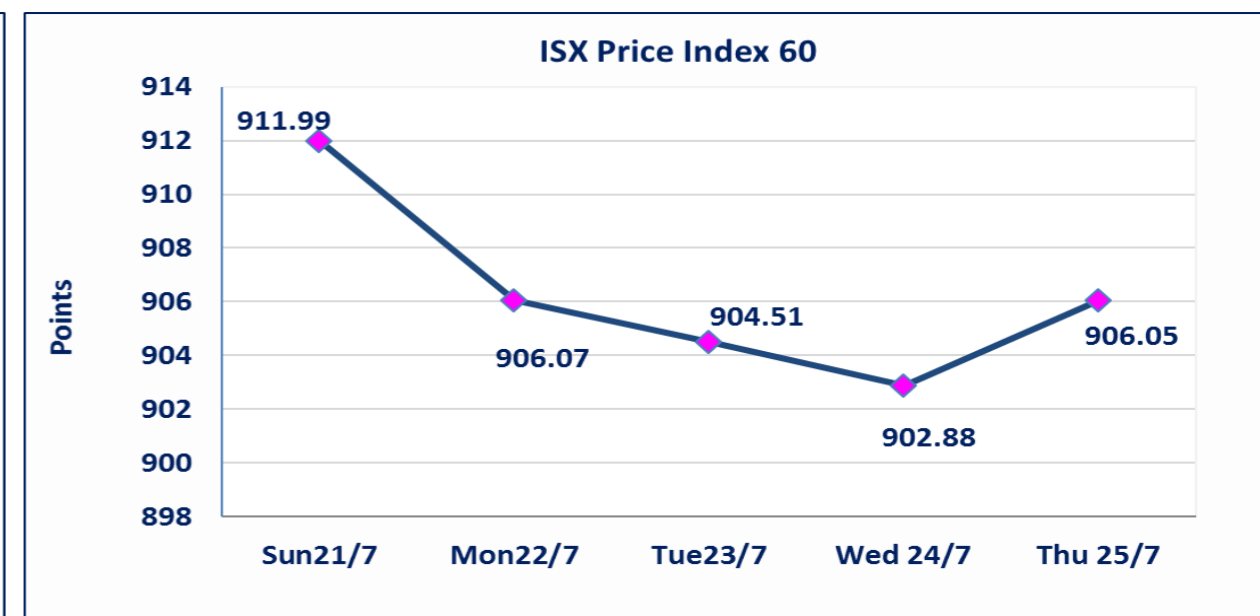
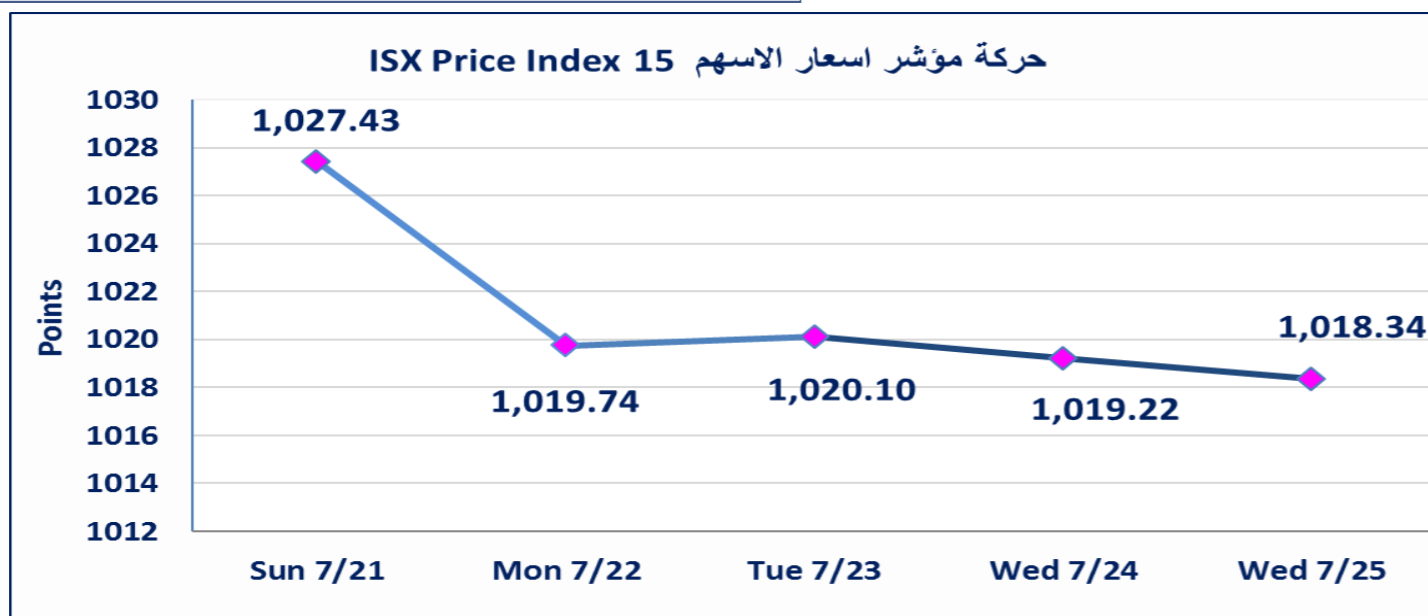
نقطة	1018.34	المؤشر ISX 15 اليوم
نقطة	1019.22	المؤشر ISX 15 السابق
%	-0.09	نسبة التغير
نقطة	-0.88	عدد النقاط

53	الشركات غير المتداولة
11	الشركات المرتفعة
10	الشركات المنخفضة
2	شركات منصة / OTC

3,618,065,095	الاسهم المتداولة
---------------	------------------

نقطة	906.05	المؤشر ISX 60 اليوم
نقطة	902.88	المؤشر ISX 60 السابق
%	0.35	نسبة التغير
نقطة	3.17	عدد النقاط

103	الشركات المدرجة
39	الشركات المتداولة
7	شركات الهيئة العامة
4	الموقوفة بقرار من هيئة الأوراق المالية



نفذت شركة الفرات للوساطة أمر متقابل مقصود على أسهم شركة المصرف الدولي الإسلامي بعدد أسهم (2.200) مليون سهم بقيمة (770) مليون دينار ، في زمن الجلسة الاضائي (بعد الساعة 1 ظهرا) وفقا لاجراءات تنفيذ الصفقات الكبيرة.	الاوامر الخاصة
نسبة التغير في المنصة النظامية (15%) ، ونسبة التغير في المنصة الثانية (20%) ، ونسبة التغير في المنصة الثالثة (5%) ارتفاعا وانخفاضا من سعر الاغلاق السابق	الحد الأعلى والادنى للتغير في السعر

الشركات الأكثر ارتفاعاً وانخفاضاً

نسبة التغير لاسعار الاغلاق الاكثر انخفاضاً

اسم الشركة	الاسهم المتداولة	الغلق	التغير (%)
مصرف نور العراق	3,000,000	0.740	-7.50
مصرف الموصل	40,140,000	0.180	-5.26
الامين للاستثمارات العقارية	406,030	2.410	-4.74
المعمورة العقارية	2,910,926	5.950	-2.30
المصرف الاهلي العراقي	24,702,731	2.570	-2.28

نسبة التغير لاسعار الاغلاق الاكثر ارتفاعاً

اسم الشركة	الاسهم المتداولة	الغلق	التغير (%)
صناعة وتجارة الكرتون	1,912,541	1.610	4.55
الامين للتأمين	100,000	0.650	3.17
الاهلية للانتاج الزراعي	107,047	0.930	2.20
بغداد للمشروبات الغازية	62,825,832	4.560	1.79
مدينة العاب الكرخ	1,799,577	4.110	1.48

الشركات الأكثر نشاطاً من حيث عدد الأسهم المتداولة (حجم التداول) والقيمة المتداولة

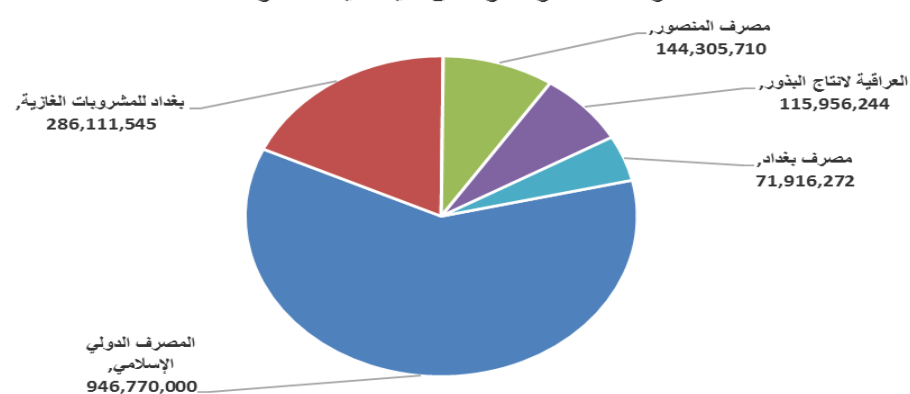
الشركات الاكثر نشاطاً حسب القيمة المتداولة

اسم الشركة	القيمة المتداولة	الغلق	التغير (%)
المصرف الدولي الإسلامي	946,770,000	0.360	0.00
بغداد للمشروبات الغازية	286,111,545	4.560	1.79
مصرف المنصور	144,305,710	1.400	0.72
العراقية لانتاج البذور	115,956,244	9.490	-0.63
مصرف بغداد	71,916,272	3.000	0.00

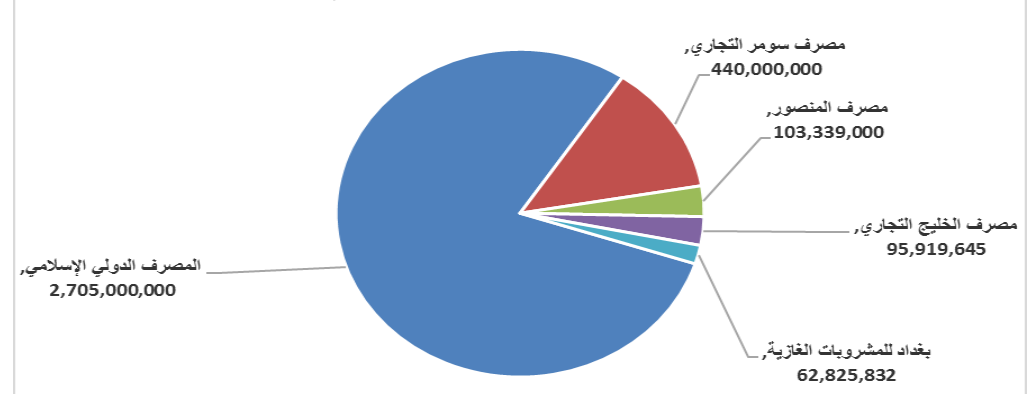
الشركات الاكثر نشاطاً حسب الاسهم المتداولة (حجم التداول)

اسم الشركة	الاسهم المتداولة	الغلق	التغير (%)
المصرف الدولي الإسلامي	2,705,000,000	0.360	0.00
مصرف سومر التجاري	440,000,000	0.090	0.00
مصرف المنصور	103,339,000	1.400	0.72
مصرف الخليج التجاري	95,919,645	0.340	0.00
بغداد للمشروبات الغازية	62,825,832	4.560	1.79

الشركات الأكثر تداولاً من حيث قيمة التداول



الشركات الأكثر تداولاً من حيث عدد الاسهم





الجلسة (134) نشرة منصة تداول الاسهم النظامية ليوم الخميس 2024/7/25 Regular Market Trading

اسم الشركة	رمز الشركة	افتتاح	اعلى سعر	ادنى سعر	المعدل الحالي	المعدل السابق	سعر الاغلاق	اغلاق سابق	التغير (%)	الصفقات	الاسهم المتداولة	القيمة المتداولة
قطاع المصارف												
مصرف اشور الدولي	BASH	0.290	0.290	0.290	0.290	0.290	0.290	0.290	0.00	2	5,130,000	1,487,700
مصرف بغداد	BBOB	3.000	3.000	2.970	2.990	3.000	3.000	3.000	0.00	35	24,058,532	71,916,272
المصرف التجاري العراقي	BCOI	0.820	0.820	0.820	0.820	0.810	0.820	0.820	0.00	2	411,969	337,815
مصرف الاقتصاد للاستثمار	BEFI	0.220	0.220	0.220	0.220	0.220	0.220	0.220	0.00	4	4,348,284	956,622
مصرف الخليج التجاري	BGUC	0.340	0.340	0.330	0.340	0.340	0.340	0.340	0.00	16	95,919,645	32,602,579
مصرف الاستثمار العراقي	BIBI	0.340	0.340	0.340	0.340	0.340	0.340	0.340	0.00	1	143	49
المصرف العراقي الاسلامي	BIIB	1.140	1.150	1.140	1.150	1.140	1.150	1.140	0.88	42	37,934,177	43,613,304
مصرف الموصل	BMFI	0.180	0.180	0.180	0.180	0.180	0.180	0.180	-5.26	12	40,140,000	7,225,200
مصرف المنصور	BMNS	1.390	1.400	1.390	1.400	1.390	1.400	1.390	0.72	55	103,339,000	144,305,710
المصرف الاهلي العراقي	BNOI	2.620	2.620	2.570	2.600	2.610	2.630	2.610	-2.28	48	24,702,731	64,203,061
مصرف سومر التجاري	BSUC	0.090	0.090	0.090	0.090	0.090	0.090	0.090	0.00	22	440,000,000	39,600,000
المصرف المتحد	BUND	0.080	0.080	0.080	0.080	0.080	0.080	0.080	0.00	4	24,459,379	1,956,750
											800,443,860	408,205,062
مجموع قطاع المصارف												
قطاع الاتصالات												
آسياسيل للاتصالات	TASC	9.390	9.400	9.380	9.390	9.380	9.370	9.390	0.21	33	3,554,879	33,386,304
											3,554,879	33,386,304
مجموع قطاع الاتصالات												
قطاع التأمين												
الامين للتأمين	NAME	0.640	0.650	0.640	0.650	0.630	0.630	0.650	3.17	2	100,000	64,961
دار السلام للتأمين	NDSA	0.830	0.830	0.830	0.830	0.820	0.820	0.830	1.22	1	1,000,000	830,000
											1,100,000	894,961
مجموع قطاع التأمين												
قطاع الخدمات												
بغداد العراق للنقل العام	SBPT	41.000	41.000	41.000	41.000	41.510	41.500	41.000	-1.20	10	470,000	19,270,000
مدينة العاب الكرخ	SKTA	4.020	4.110	4.020	4.080	4.050	4.050	4.080	1.48	20	1,799,577	7,347,787
المعمورة العقارية	SMRI	6.000	6.000	5.950	5.990	6.010	6.090	5.950	-2.30	11	2,910,926	17,425,010
النخبة للمقاولات العامة	SNUC	0.650	0.650	0.650	0.650	0.650	0.650	0.650	0.00	22	3,000,000	1,950,000
											8,180,503	45,992,797
مجموع قطاع الخدمات												
قطاع الصناعة												
بغداد للمشروبات الغازية	IBSD	4.470	4.610	4.470	4.550	4.470	4.480	4.560	1.79	83	62,825,832	286,111,545
العراقية للسجاد والمفروشات	IITC	14.800	14.800	14.500	14.550	14.900	14.900	14.600	-2.01	5	155,000	2,255,250
المنصور الدوائية	IMAP	1.890	1.890	1.890	1.890	1.890	1.890	1.890	0.00	18	4,328,297	8,180,481
الخيطة الحديثة	IMOS	8.910	8.910	8.910	8.900	8.900	8.900	8.900	0.00	4	100,000	890,247
انتاج الالبسة الجاهزة	IRMC	3.450	3.450	3.450	3.450	3.450	3.450	3.450	0.00	3	220,000	759,000
											67,629,129	298,196,523
مجموع قطاع الصناعة												
قطاع الفنادق والسياحة												
فندق بغداد	HBAG	11.000	11.000	10.800	10.810	11.000	11.000	10.800	-1.82	3	150,000	1,622,000
فنادق المنصور	HMAN	42.000	42.000	42.000	42.000	42.000	42.000	42.000	0.00	2	1,000,000	42,000,000
											1,150,000	43,622,000
مجموع قطاع الفنادق والسياحة												
قطاع الزراعة												
الاهلية للانتاج الزراعي	AAHP	0.930	0.930	0.930	0.930	0.910	0.910	0.930	2.20	1	107,047	99,554
بابل للإنتاج الحيواني والنباتي	ABAP	1.000	1.000	1.000	1.000	1.000	1.000	1.000	—	1	3,875	3,875
المنتجات الزراعية	AIRP	23.000	23.000	23.000	23.000	22.050	23.000	23.000	0.00	1	2,000	46,000
العراقية لانتاج البذور	AISP	9.540	9.600	9.350	9.450	9.750	9.550	9.490	-0.63	85	12,275,140	115,956,244
											12,388,062	116,105,673
مجموع قطاع الزراعة												
											894,446,433	946,403,319
مجموع السوق النظامي												

الجلسة (133) نشرة المنصة الثانية لتداول الشركات ليوم الخميس 2024/7/25 Undisclosed Platform Trading

اسم الشركة	رمز الشركة	افتتاح	اعلى سعر	ادنى سعر	المعدل الحالى	المعدل السابق	سعر الاغلاق	اغلاق سابق	التغير (%)	الصفقات	الاسهم المتداولة	القيمة المتداولة		
قطاع المصارف														
مصرف نور العراق	BINI	0.740	0.740	0.740	0.740	0.800	0.740	0.800	-7.50	1	3,000,000	2,220,000		
المصرف الدولي الإسلامي	BINT	0.350	0.360	0.350	0.350	0.350	0.360	0.350	0.00	8	2,705,000,000	946,770,000		
مصرف الائتمان	BROI	0.850	0.860	0.850	0.850	0.850	0.860	0.850	1.18	6	5,590,091	4,757,478		
مجموع قطاع المصارف												15	2,713,590,091	953,747,478
قطاع الخدمات														
الامين للاستثمارات العقارية	SAEI	2.510	2.510	2.410	2.510	2.530	2.410	2.530	-4.74	3	406,030	1,018,135		
مجموع قطاع الخدمات												3	406,030	1,018,135
قطاع الصناعة														
الفلوجة لانتاج المواد الانشائية	IFCM	3.550	3.550	3.550	3.530	3.530	3.550	3.530	0.57	6	1,300,000	4,615,000		
مجموع قطاع الصناعة												6	1,300,000	4,615,000
مجموع السوق الثاني												24	2,715,296,121	959,380,614

الجلسة (134) نشرة المنصة الثالثة لتداول الشركات ليوم الخميس 2024/7/25 Undisclosed Platform Trading

اسم الشركة	رمز الشركة	افتتاح	اعلى سعر	ادنى سعر	المعدل الحالى	المعدل السابق	سعر الاغلاق	اغلاق سابق	التغير (%)	الصفقات	الاسهم المتداولة	القيمة المتداولة		
قطاع الاستثمار														
الخبر للاستثمار المالى	VKHF	0.240	0.240	0.240	0.240	0.240	0.240	0.240	0.00	1	10,000	2,400		
مجموع قطاع الاستثمار												1	10,000	2,400
قطاع الصناعة														
الهلال الصناعية	IHLI	1.080	1.080	1.080	1.080	1.090	1.080	1.100	-1.82	3	4,180,000	4,514,400		
صناعة وتجارة الكارتون	IICM	1.530	1.610	1.530	1.600	1.510	1.610	1.540	4.55	7	1,912,541	3,069,188		
الصناعات الخفيفة	ITLI	0.690	0.690	0.690	0.690	0.690	0.690	0.690	0.00	8	2,220,000	1,531,800		
مجموع قطاع الصناعة												18	8,312,541	9,115,388
مجموع السوق الثالث												19	8,322,541	9,117,788
مجموع السوق												591	3,618,065,095	1,914,901,721

الشركات غير المتداولة لمنصة التداول النظامي لجلسة الخميس 2024/7/25

اسم الشركة	رمز الشركة	معدل السعر السابق	سعر الاغلاق السابق
قطاع المصارف			
مصرف آسيا العراق الاسلامي	BAIB	0.900	0.900
مصرف جيهان الإسلامي	BCIH	2.200	2.200
المصرف الوطني الاسلامي	BNAI	0.620	0.620
مصرف ايلاف الاسلامي	BELF	0.440	0.440
مصرف الشرق الأوسط	BIME	0.100	0.100
مصرف كوردستان الإسلامي	BKUI	1.100	1.100
مصرف الاتحاد العراقي	BUOI	0.220	0.220
قطاع الاتصالات			
الخاتم للاتصالات	TZNI	2.440	2.440
قطاع الخدمات			
الموصل لمدن الالعاب	SMOF	8.100	8.100
رحاب كربلاء	HKAR	0.700	0.700
قطاع الصناعة			
العراقية للاعمال الهندسية	IIEW	4.370	4.370
المعدنية والدراجات	IMIB	2.200	2.010
الكندي لانتاج اللقاحات	IKLV	1.600	1.600
طريق الخازر للمواد الانشائية	IKHC	2.100	2.100
تصنيع وتسويق التمور	IIDP	1.410	1.410
قطاع الفنادق والسياحة			
المدينة السياحية لسد الموصل	HTVM	11.000	11.000
فندق بابل	HBAY	105.000	105.000
الوطنية الاستثمارات السياحية	HNTI	11.500	11.500
فنادق عشتار	HISH	9.700	9.720
قطاع الزراعة			
العراقية لتسويق اللحوم	AIPM	5.500	5.500
اسماك الشرق الأوسط	AMEF	7.500	7.500
الشركات غير المتداولة للمنصة الثانية لجلسة الخميس 2024/7/25			
اسم الشركة	رمز الشركة	معدل السعر السابق	سعر الاغلاق السابق
قطاع المصارف			
مصرف العالم الاسلامي	BWOR	1.000	1.000
مصرف القرطاس الإسلامي	BQUR	1.000	1.000
مصرف القابض الإسلامي	BQAB	0.240	0.240
مصرف الانصاري الإسلامي	BANS	1.000	1.000
مصرف العربية الاسلامي	BAAI	1.000	1.000
مصرف أربيل	BERI	0.110	0.110
مصرف المشرق العربي	BAMS	—	—
مصرف الثقة الدولي الإسلامي	BTRU	0.750	0.750
مصرف الجنوب الإسلامي	BJAB	1.000	1.000
مصرف المستشار الإسلامي	BMUI	1.000	1.000
مصرف العطاء الإسلامي	BLAD	0.140	0.140
مصرف الاقليم التجاري	BRTB	1.000	1.000
مصرف زين العراق الاسلامي	BZII	0.340	0.340
مصرف أمين العراق الإسلامي	BAME	1.000	1.000

الشركات غير المتداولة للمنصة الثانية لجلسة الخميس 2024/7/25

اسم الشركة	رمز الشركة	معدل السعر السابق	سعر الاغلاق السابق
قطاع التأمين			
الاهلية للتأمين	NAHF	0.310	0.310
قطاع الاستثمار			
بين النهرين للاستثمارات المالية	VMES	0.900	0.900
الزوراء للاستثمار المالي	VZAF	0.180	0.180
الوثام للاستثمار المالي	VWIF	0.350	0.350
الامين للاستثمار المالي	VAMF	1.000	1.000
قطاع الزراعة			
شركة الريباس للدواجن والاعلاف	AREB	—	—
قطاع الفنادق والسياحة			
فندق آشور	HASH	21.000	21.000
قطاع الصناعة			
الصناعات الكيماوية العصرية	IMCI	100.000	100.000
بغداد لمواد التغليف	IBPM	2.800	2.800
الوطنية لصناعات الاثاث المنزلي	IHFI	2.300	2.300
الشركات غير المتداولة للمنصة الثالثة الخميس 2024/7/25			
اسم الشركة	رمز الشركة	معدل السعر السابق	سعر الاغلاق السابق
قطاع المصارف			
مصرف بابل	BBAY	0.070	0.070
قطاع الاستثمار			
الباتك للاستثمارات المالية	VBAT	0.380	0.380
قطاع النقل العام			
البادية للنقل العام	SBAG	0.580	0.580
نقل المنتجات النفطية	SIGT	0.970	0.970
قطاع الصناعة			
الصناعات الالكترونية	IELI	0.690	0.690
صناعة المواد الانشائية الحديثة	IMCM	0.520	0.520
قطاع الفنادق والسياحة			
فندق السدير	HSAD	28.750	28.750
فندق فلسطين	HPAL	21.000	21.000

نشرة تداول الاسهم المباعة من غير العراقيين في السوق النظامي

القيمة المتداولة	الاسهم المتداولة	الصفقات	رمز الشركة	اسم الشركة
قطاع المصارف				
15,000,000	5,000,000	6	BBOB	مصرف بغداد
15,000,000	5,000,000	6		مجموع قطاع المصارف
قطاع الاتصالات				
4,700,000	500,000	2	TASC	اسيا سيل للاتصالات
4,700,000	500,000	2		مجموع قطاع الاتصالات
19,700,000	5,500,000	8		المجموع الكلي



سوق العراق للاوراق المالية
الخميس 2024/7/25

الشركات غير المتداولة لمنصة تداول اسهم الشركات غير المدرجة OTC

اسم الشركة	رمز الشركة	معدل السعر السابق
قطاع الخدمات المالية		
الكرمل للوساطة	FKSX	10.000
الربيع للوساطة	FRSE	-



سوق العراق للاوراق المالية

الخميس 2024/7/25

نشرة السندات غير المتداولة

نوع وفئة السند	نوع الاصدارية	رمز التداول	آخر سعر تداول	تاريخ الإطفاء
سندات بناء / مليون دينار	الأولى	CB10	1030000	12/10/2025
سندات بناء / مليون دينار	الثانية	CB20	964981	12/19/2025
سندات اعمار / 500 الف دينار	الأولى	CB25	—	10/9/2025
سندات اعمار / مليون دينار	الأولى	CB30	984000	10/9/2027
سندات اعمار / 500 الف دينار	الثانية	CB35	—	—
سندات اعمار / مليون دينار	الثانية	CB40	—	—
سندات اعمار / 500 الف دينار	الثالثة	CB45	—	—
سندات اعمار / مليون دينار	الثالثة	CB50	—	—