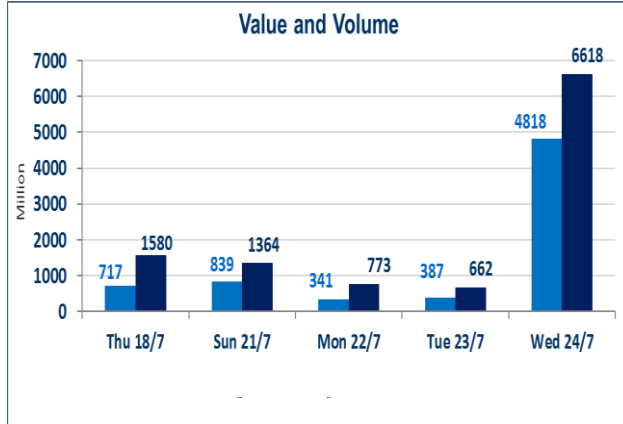


470	الصفقات
-----	---------



6,618,093,714	قيمة الأسهم المتداولة
---------------	-----------------------

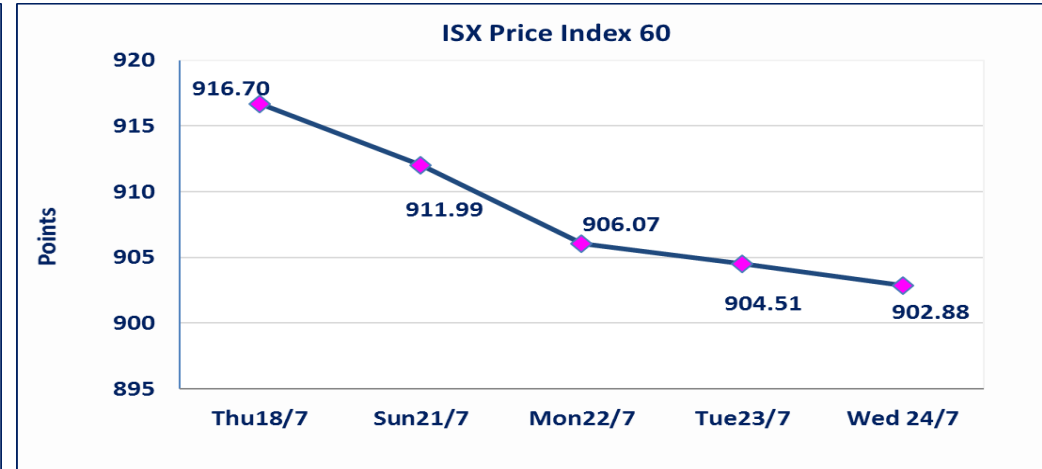
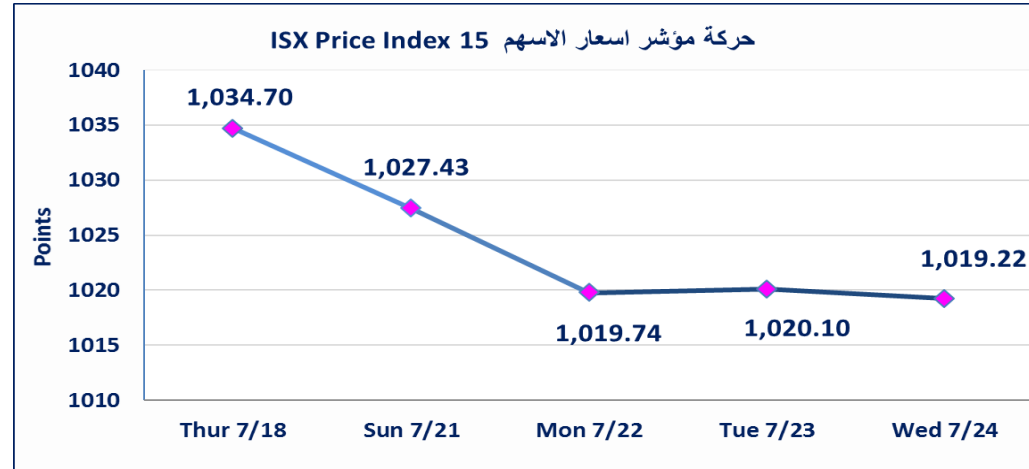
نقطة	1019.22	المؤشر ISX 15 اليوم
نقطة	1020.10	المؤشر ISX 15 السابق
%	-0.09	نسبة التغير
نقطة	-0.88	عدد النقاط

51	الشركات غير المتداولة
8	الشركات المرتفعة
14	الشركات المنخفضة
2	شركات منصة / OTC

4,818,606,430	الاسهم المتداولة
---------------	------------------

نقطة	902.88	المؤشر ISX 60 اليوم
نقطة	904.51	المؤشر ISX 60 السابق
%	-0.18	نسبة التغير
نقطة	-1.63	عدد النقاط

103	الشركات المدرجة
41	الشركات المتداولة
7	شركات الهيئة العامة
4	الموقوفة بقرار من هيئة الأوراق المالية



نفذت شركة الربيع للوساطة امر متقابل مقصود على اسهم شركة مصرف المنصور بعدد اسهم (4,156,875,260) سهم بقيمة (5,778,0565,611) دينار ، في زمن الجلسة الاضافي (بعد الساعة 1 ظهرا) وفقا لاجراءات تنفيذ الصفقات الكبيرة.	الاوامر الخاصة
نسبة التغير في المنصة النظامية (15%) ، ونسبة التغير في المنصة الثانية (20%) ، ونسبة التغير في المنصة الثالثة (5%) ارتفاعا وانخفاضا من سعر الاغلاق السابق	الحد الأعلى والادنى للتغير في السعر

الشركات الأكثر ارتفاعاً وانخفاضاً

نسبة التغير لاسعار الاغلاق الاكثر انخفاضاً

اسم الشركة	الاسهم المتداولة	التغير (%)	اغلق
فنادق المنصور	2,500,000	-6.67	42.000
مصرف الاقتصاد للاستثمار	713,714	-4.35	0.220
الخاتم للاتصالات	38,000	-3.94	2.440
العراقية لانتاج البذور	27,658,869	-3.54	9.550
مصرف الاستثمار العراقي	1,287,972	-2.86	0.340

نسبة التغير لاسعار الاغلاق الاكثر ارتفاعاً

اسم الشركة	الاسهم المتداولة	التغير (%)	اغلق
مصرف كردستان الإسلامي	2,666,667	10.00	1.100
فندق آشور	2,000	5.00	21.000
الهلال الصناعية	3,220,000	4.76	1.100
فندق بغداد	50,000	1.85	11.000
بغداد للمشروبات الغازية	7,599,500	1.82	4.480

الشركات الأكثر نشاطاً من حيث عدد الأسهم المتداولة (حجم التداول) والقيمة المتداولة

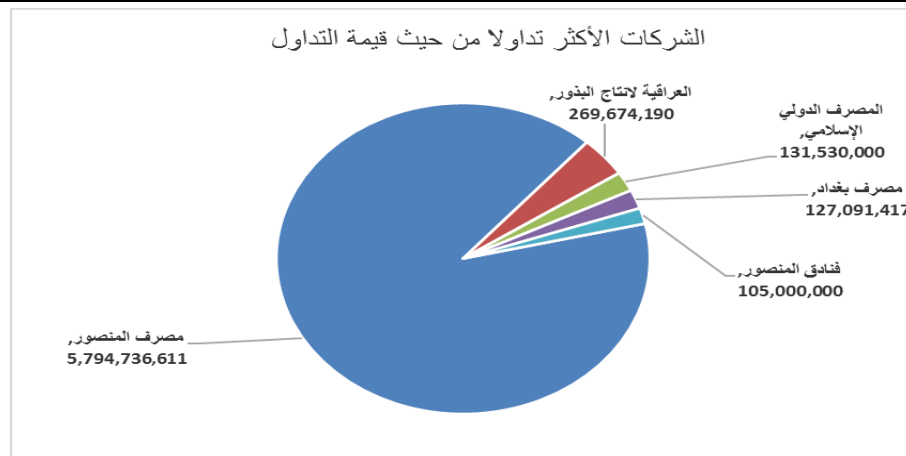
الشركات الأكثر نشاطاً حسب القيمة المتداولة

اسم الشركة	القيمة المتداولة	التغير (%)	اغلق
مصرف المنصور	5,794,736,611	-0.71	1.390
العراقية لانتاج البذور	269,674,190	-3.54	9.550
المصرف الدولي الإسلامي	131,530,000	0.00	0.350
مصرف بغداد	127,091,417	0.00	3.000
فنادق المنصور	105,000,000	-6.67	42.000

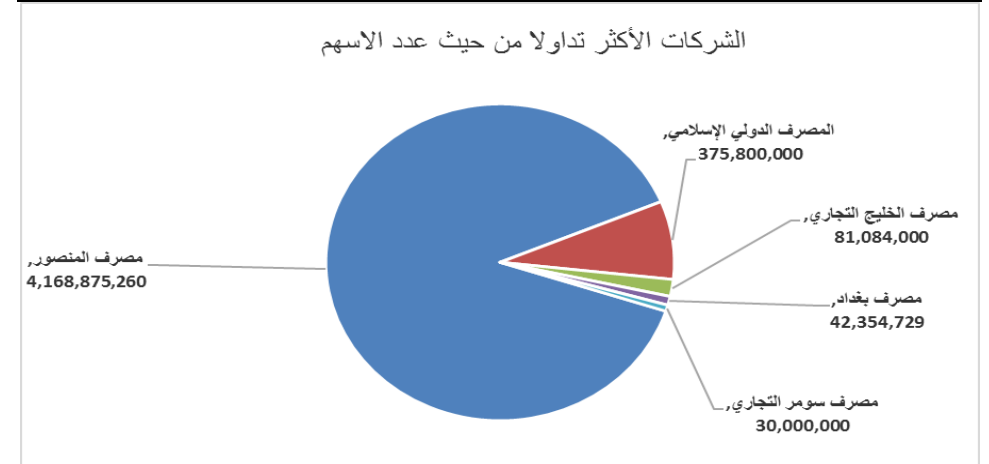
الشركات الأكثر نشاطاً حسب الاسهم المتداولة (حجم التداول)

اسم الشركة	الاسهم المتداولة	التغير (%)	اغلق
مصرف المنصور	4,168,875,260	-0.71	1.390
المصرف الدولي الإسلامي	375,800,000	0.00	0.350
مصرف الخليج التجاري	81,084,000	0.00	0.340
مصرف بغداد	42,354,729	0.00	3.000
مصرف سومر التجاري	30,000,000	0.00	0.090

الشركات الأكثر تداولاً من حيث قيمة التداول



الشركات الأكثر تداولاً من حيث عدد الاسهم



الجلسة (133) نشرة منصة تداول الاسهم النظامية ليوم الاربعاء 2024/7/24 Regular Market Trading

اسم الشركة	رمز الشركة	افتتاح	اعلى سعر	ادنى سعر	المعدل الحالي	المعدل السابق	سعر الاغلاق	اغلاق سابق	التغير (%)	الصفقات	الاسهم المتداولة	القيمة المتداولة		
قطاع المصارف														
مصرف اشور الدولي	BASH	0.290	0.290	0.290	0.290	0.290	0.290	0.290	0.00	1	2,000	580		
مصرف بغداد	BBOB	3.000	3.010	3.000	3.000	3.010	3.000	3.000	0.00	66	42,354,729	127,091,417		
المصرف التجاري العراقي	BCOI	0.810	0.820	0.810	0.810	0.820	0.810	0.820	0.00	6	5,500,000	4,460,880		
مصرف الاقتصاد للاستثمار	BEFI	0.220	0.220	0.220	0.220	0.230	0.220	0.230	-4.35	2	713,714	157,017		
مصرف ايلاف الاسلامي	BELF	0.440	0.440	0.440	0.440	0.440	0.440	0.440	0.00	1	2,000	880		
مصرف الخليج التجاري	BGUC	0.340	0.340	0.340	0.340	0.340	0.340	0.340	0.00	24	81,084,000	27,568,560		
مصرف الاستثمار العراقي	BIBI	0.340	0.340	0.340	0.340	0.350	0.340	0.350	-2.86	3	1,287,972	437,910		
المصرف العراقي الاسلامي	BIIB	1.140	1.140	1.140	1.140	1.150	1.140	1.150	-0.87	8	6,353,598	7,243,102		
مصرف الشرق الاوسط	BIME	0.100	0.100	0.100	0.100	0.100	0.100	0.100	0.00	3	22,000,000	2,200,000		
مصرف كوردستان الاسلامي	BKUI	1.100	1.100	1.100	1.100	1.000	1.100	1.000	10.00	1	2,666,667	2,933,334		
مصرف الموصل	BMFI	0.190	0.190	0.190	0.190	0.190	0.190	0.190	0.00	1	500,000	95,000		
مصرف المنصور	BMNS	1.390	1.390	1.390	1.390	1.380	1.390	1.390	-0.71	11	4,168,875,260	5,794,736,611		
المصرف الاهلي العراقي	BNOI	2.630	2.630	2.500	2.610	2.620	2.610	2.630	0.77	41	22,185,441	57,979,167		
مصرف سومر التجاري	BSUC	0.090	0.090	0.090	0.090	0.090	0.090	0.090	0.00	3	30,000,000	2,700,000		
المصرف المتحد	BUND	0.080	0.080	0.080	0.080	0.080	0.080	0.080	0.00	1	50,000	4,000		
مصرف الاتحاد العراقي	BUOI	0.220	0.220	0.220	0.220	0.220	0.220	0.220	0.00	2	1,000,891	220,196		
											مجموع قطاع المصارف	6,027,828,655	4,384,576,272	174
قطاع الاتصالات														
اسياسيل للاتصالات	TASC	9.400	9.400	9.400	9.380	9.360	9.370	9.450	-0.85	6	999,873	9,379,306		
الخاتم للاتصالات	TZNI	2.440	2.440	2.440	2.440	2.540	2.440	2.540	-3.94	4	38,000	92,720		
											مجموع قطاع الاتصالات	9,472,026	1,037,873	10
قطاع الخدمات														
مدينة العاب الكرخ	SKTA	4.050	4.050	4.050	4.050	4.050	4.050	4.050	0.00	1	10,000	40,500		
											مجموع قطاع الخدمات	40,500	10,000	1
قطاع الصناعة														
بغداد للمشروبات الغازية	IBSD	4.400	4.500	4.400	4.470	4.360	4.480	4.400	1.82	19	7,599,500	33,952,255		
تصنيع وتسويق التمور	IIDP	1.410	1.410	1.410	1.410	1.420	1.410	1.420	-0.70	2	1,188,891	1,676,336		
العراقية للسجاد والمفروشات	IITC	14.900	14.900	14.900	14.900	14.750	14.900	14.900	1.02	1	10,000	149,000		
طريق الخازر للمواد الانشائية	IKHC	2.100	2.100	2.100	2.100	2.100	2.100	2.100	0.00	1	1,000	2,100		
المنصور الدوائية	IMAP	1.930	1.930	1.890	1.890	1.900	1.890	1.900	-0.53	25	3,492,369	6,607,732		
الخيطة الحديثة	IMOS	8.900	8.900	8.900	8.900	9.000	8.900	9.000	-1.11	3	300,000	2,670,000		
انتاج الالبسة الجاهزة	IRMC	3.450	3.450	3.450	3.450	3.450	3.450	3.450	0.00	2	250,000	862,500		
											مجموع قطاع الصناعة	45,919,923	12,841,760	53
قطاع الفنادق والسياحة														
فندق بغداد	HBAG	11.000	11.000	11.000	11.000	10.790	11.000	10.800	1.85	1	50,000	550,000		
فنادق عشتار	HISH	9.750	9.750	9.700	9.720	9.750	9.700	9.750	-0.51	5	575,000	5,586,250		
فنادق المنصور	HMAN	42.000	42.000	42.000	42.000	45.000	42.000	42.000	-6.67	1	2,500,000	105,000,000		
											مجموع قطاع الفنادق والسياحة	111,136,250	3,125,000	7
قطاع الزراعة														
العراقية لتسويق اللحوم	AIPM	5.550	5.550	5.500	5.500	5.510	5.500	5.550	-0.90	3	110,029	605,661		
العراقية لانتاج البذور	AISP	10.050	10.050	9.550	9.750	9.610	9.550	9.750	-3.54	185	27,658,869	269,674,190		
اسماك الشرق الاوسط	AMEF	7.500	7.500	7.500	7.500	7.500	7.500	7.500	0.00	1	154	1,155		
											مجموع قطاع الزراعة	270,281,006	27,769,052	189
											مجموع السوق النظامي	6,464,678,360	4,429,359,957	434

الجلسة (132) نشرة المنصة الثانية لتداول الشركات ليوم الاربعاء 2024/7/24 Undisclosed Platform Trading

اسم الشركة	رمز الشركة	افتتاح	اعلى سعر	ادنى سعر	المعدل الحالي	المعدل السابق	سعر الاغلاق	اغلق سابق	التغير (%)	الصفقات	الاسهم المتداولة	القيمة المتداولة
قطاع المصارف												
المصرف الدولي الإسلامي	BINT	0.350	0.350	0.350	0.350	0.360	0.350	0.350	0.00	5	375,800,000	131,530,000
مصرف الائتمان	BROI	0.850	0.850	0.850	0.850	0.840	0.850	0.840	1.19	1	1,000,000	850,000
مجموع قطاع المصارف												132,380,000
قطاع الخدمات												
الامين للاستثمارات العقارية	SAEI	2.530	2.530	2.530	2.530	2.530	2.530	2.530	0.00	1	2,000	5,060
مجموع قطاع الخدمات												5,060
قطاع الصناعة												
الفلوجة لانتاج المواد الانشائية	IFCM	3.550	3.550	3.520	3.530	3.540	3.530	3.530	-0.56	19	3,950,000	13,955,000
مجموع قطاع الصناعة												13,955,000
قطاع الفنادق والسياحة												
فندق آشور	HASH	21.000	21.000	21.000	21.000	19.830	21.000	20.000	5.00	1	2,000	42,000
مجموع قطاع الفنادق والسياحة												42,000
مجموع السوق الثاني												146,382,060

الجلسة (133) نشرة المنصة الثالثة لتداول الشركات ليوم الاربعاء 2024/7/24 Undisclosed Platform Trading

اسم الشركة	رمز الشركة	افتتاح	اعلى سعر	ادنى سعر	المعدل الحالي	المعدل السابق	سعر الاغلاق	اغلق سابق	التغير (%)	الصفقات	الاسهم المتداولة	القيمة المتداولة
قطاع الاستثمار												
الخير للاستثمار المالي	VKHF	0.240	0.240	0.240	0.240	0.230	0.240	0.240	0.00	1	222,473	53,394
مجموع قطاع الاستثمار												53,394
قطاع الصناعة												
الصناعات الالكترونية	IELI	0.690	0.690	0.690	0.690	0.690	0.690	0.690	0.00	1	50,000	34,500
الهلال الصناعية	IHLI	1.070	1.100	1.070	1.090	1.060	1.100	1.050	4.76	3	3,220,000	3,495,400
الصناعات الخفيفة	ITLI	0.690	0.690	0.690	0.690	0.690	0.690	0.690	0.00	4	5,000,000	3,450,000
مجموع قطاع الصناعة												6,979,900
مجموع السوق الثالث												7,033,294
مجموع السوق												6,618,093,714

الشركات غير المتداولة لمنصة التداول النظامي لجلسة الاربعاء 2024/7/24

اسم الشركة	رمز الشركة	معدل السعر السابق	سعر الاغلاق السابق
قطاع المصارف			
مصرف آسيا العراق الاسلامي	BAIB	0.900	0.900
مصرف جيهان الإسلامي	BCIH	2.200	2.200
المصرف الوطني الاسلامي	BNAI	0.620	0.620
قطاع التأمين			
الامين للتأمين	NAME	0.630	0.630
دار السلام للتأمين	NDSA	0.820	0.820
قطاع الخدمات			
النخبة للمقاولات العامة	SNUC	0.650	0.650
الموصل لمدن الالعاب	SMOF	8.100	8.100
رحاب كربلاء	HKAR	0.700	0.700
بغداد العراق للنقل العام	SBPT	41.500	41.510
المعمورة العقارية	SMRI	6.090	6.010
قطاع الصناعة			
العراقية للاعمال الهندسية	IIEW	4.370	4.370
المعدنية والدراجات	IMIB	2.200	2.010
الكندي لانتاج اللقاحات	IKLV	1.600	1.600
قطاع الفنادق والسياحة			
المدينة السياحية لسد الموصل	HTVM	11.000	11.000
فندق بابل	HBAY	105.000	105.000
الوطنية للاستثمارات السياحية	HNTI	11.500	11.500
قطاع الزراعة			
الاهلية للانتاج الزراعي	AAHP	0.910	0.910
المنتجات الزراعية	AIRP	23.000	22.050
بابل للانتاج الحيواني والنباتي	ABAP	—	—

الشركات غير المتداولة للمنصة الثانية لجلسة الاربعاء 2024/7/24

اسم الشركة	رمز الشركة	معدل السعر السابق	سعر الاغلاق السابق
قطاع المصارف			
مصرف العالم الاسلامي	BWOR	1.000	1.000
مصرف القرطاس الإسلامي	BQUR	1.000	1.000
مصرف القابض الإسلامي	BQAB	0.240	0.240
مصرف الاتصاري الإسلامي	BANS	1.000	1.000
مصرف العربية الاسلامي	BAAI	1.000	1.000
مصرف أربيل	BERI	0.110	0.110
مصرف المشرق العربي	BAMS	—	—
مصرف الثقة الدولي الإسلامي	BTRU	0.750	0.750
مصرف الجنوب الإسلامي	BJAB	1.000	1.000
مصرف المستشار الإسلامي	BMUI	1.000	1.000
مصرف العطاء الإسلامي	BLAD	0.140	0.140
مصرف الاقليم التجاري	BRTB	1.000	1.000
مصرف زين العراق الاسلامي	BZII	0.340	0.340
مصرف أمين العراق الإسلامي	BAME	1.000	1.000
مصرف نور العراق	BINI	0.800	0.800

الشركات غير المتداولة للمنصة الثانية لجلسة الاربعاء 2024/7/24

اسم الشركة	رمز الشركة	معدل السعر السابق	سعر الاغلاق السابق
قطاع التأمين			
الاهلية للتأمين	NAHF	0.310	0.310
قطاع الاستثمار			
بين النهرين للاستثمارات المالية	VMES	0.900	0.900
الزوراء للاستثمار المالي	VZAF	0.180	0.180
الونام للاستثمار المالي	VWIF	0.350	0.350
الامين للاستثمار المالي	VAMF	1.000	1.000
قطاع الزراعة			
شركة الريباس للدواجن والاعلاف	AREB	—	—
قطاع الصناعة			
الصناعات الكيماوية العصرية	IMCI	100.000	100.000
بغداد لمواد التغليف	IBPM	2.800	2.800
الوطنية لصناعات الاثاث المنزلي	IHFI	2.300	2.300
الشركات غير المتداولة للمنصة الثالثة الاربعاء 2024/7/24			
اسم الشركة	رمز الشركة	معدل السعر السابق	سعر الاغلاق السابق
قطاع المصارف			
مصرف بابل	BBAY	0.070	0.070
قطاع الاستثمار			
الباتك للاستثمارات المالية	VBAT	0.380	0.380
البادية للنقل العام	SBAG	0.580	0.580
نقل المنتجات النفطية	SIGT	0.970	0.970
قطاع الصناعة			
صناعة وتجارة الكارتون	IICM	1.540	1.510
صناعة المواد الانشائية الحديثة	IMCM	0.520	0.520
قطاع الفنادق والسياحة			
فندق السدير	HSAD	28.750	28.750
فندق فلسطين	HPAL	21.000	21.000

نشرة تداول الاسهم المشتراة لغير العراقيين في السوق النظامي

اسم الشركة	رمز الشركة	الصفقات	الاسهم المتداولة	القيمة المتداولة
قطاع المصارف				
مصرف بغداد	BBOB	3	938,979	2,816,937
مصرف المنصور للاستثمار	BMNS	1	4,156,875,260	5,778,056,611
مجموع قطاع المصارف		4	4,157,814,239	5,780,873,548
المجموع الكلي		4	4,157,814,239	5,780,873,548

نشرة تداول الاسهم المباعة من غير العراقيين في السوق النظامي

اسم الشركة	رمز الشركة	الصفقات	الاسهم المتداولة	القيمة المتداولة
قطاع المصارف				
مصرف بغداد	BBOB	9	7,000,000	21,020,000
المصرف الاهلي العراقي	BNOI	5	7,337,379	19,227,307
مصرف كوردستان	BKUI	1	2,666,667	2,933,334
مجموع قطاع المصارف		15	17,004,046	43,180,640
قطاع الاتصالات				
اسيا سيل للاتصالات	TASC	5	349,873	3,288,806
الخاتم للاتصالات	TZNI	2	28,000	68,320
مجموع قطاع الاتصالات		7	377,873	3,357,126
المجموع الكلي		22	17,381,919	46,537,767



سوق العراق للاوراق المالية
الاربعاء 2024/7/24

الشركات غير المتداولة لمنصة تداول اسهم الشركات غير المدرجة OTC

اسم الشركة	رمز الشركة	معدل السعر السابق
قطاع الخدمات المالية		
الكرمل للوساطة	FKSX	10.000
الربيع للوساطة	FRSE	—



سوق العراق للاوراق المالية

الاربعاء 2024/7/24

نشرة السندات غير المتداولة

نوع وفئة السند	نوع الاصدارية	رمز التداول	اخر سعر تداول	تاريخ الإطفاء
سندات بناء / مليون دينار	الأولى	CB10	1030000	10/12/2025
سندات بناء / مليون دينار	الثانية	CB20	964981	19/12/2025
سندات اعمار / 500 الف دينار	الأولى	CB25	—	09/10/2025
سندات اعمار / مليون دينار	الأولى	CB30	984000	09/10/2027
سندات اعمار / 500 الف دينار	الثانية	CB35	—	—
سندات اعمار / مليون دينار	الثانية	CB40	—	—
سندات اعمار / 500 الف دينار	الثالثة	CB45	—	—
سندات اعمار / مليون دينار	الثالثة	CB50	—	—