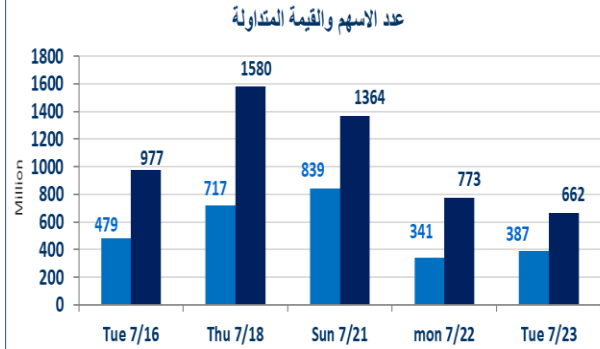


549	الصفقات
-----	---------



662,946,680	قيمة الأسهم المتداولة
-------------	-----------------------

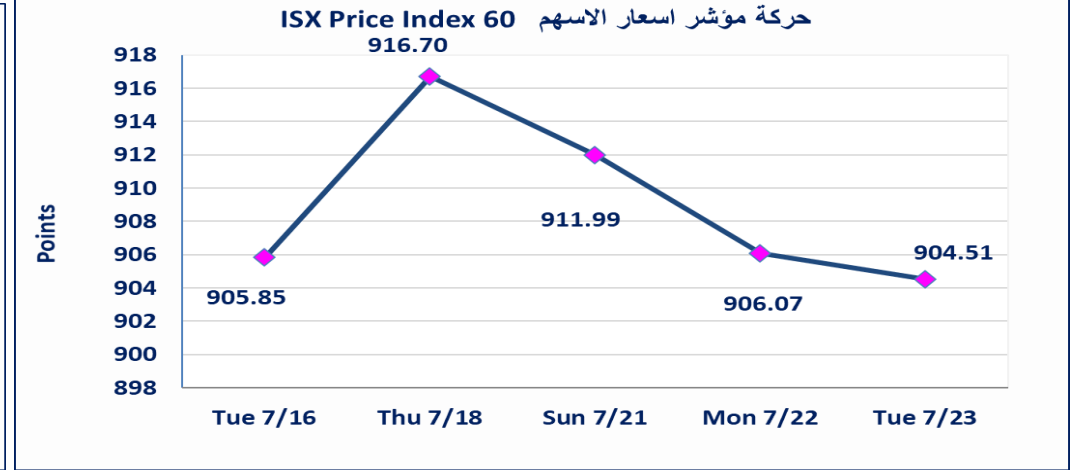
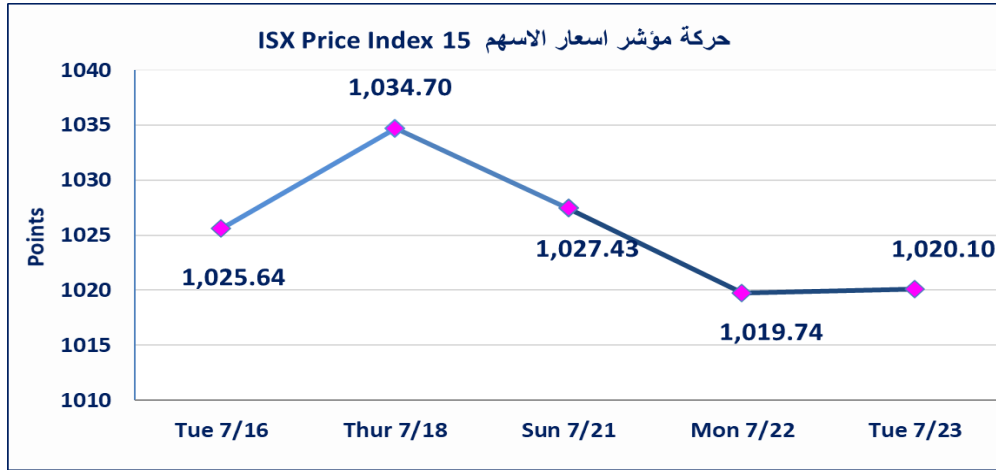
نقطة	1020.10	المؤشر ISX 15 اليوم
نقطة	1019.74	المؤشر ISX 15 السابق
%	0.04	نسبة التغير
نقطة	0.36	عدد النقاط

53	الشركات غير المتداولة
10	الشركات المرفعة
10	الشركات المنخفضة
2	شركات منصة / OTC

387,934,045	الاسهم المتداولة
-------------	------------------

نقطة	904.51	المؤشر ISX 60 اليوم
نقطة	906.07	المؤشر ISX 60 السابق
%	-0.17	نسبة التغير
نقطة	-1.56	عدد النقاط

103	الشركات المدرجة
40	الشركات المتداولة
6	شركات الهيئة العامة
4	الموقوفة بقرار من هيئة الأوراق المالية



استبعاد سعر اغلاق اخر عقد في جلسة اليوم على اسهم شركة الخياطة الحديثة البالغ (8.850) دينار ليكون (9.000) دينار سعر الاغلاق الحالي.

نسبة التغير في المنصة النظامية (15%) ، ونسبة التغير في المنصة الثانية (20%) ، ونسبة التغير في المنصة الثالثة (5%) ارتفاعا وانخفاضاً من سعر الاغلاق السابق

استبعاد سعر

الحد الأعلى والادنى للتغير في السعر

الشركات الأكثر ارتفاعاً وانخفاضاً

نسبة التغير لاسعار الاغلاق الاكثر انخفاضاً

اسم الشركة	الاسهم المتداولة	التغير (%)	اغلاق
المصرف المتحد	1,010,000	-11.11	0.080
مصرف عبر العراق	2,286,075	-8.33	0.550
صناعة المواد الانشائية الحديثة	100,000	-3.70	0.520
الهلال الصناعية	1,020,000	-2.78	1.050
الامين للتأمين	384,300	-1.56	0.630

نسبة التغير لاسعار الاغلاق الاكثر ارتفاعاً

اسم الشركة	الاسهم المتداولة	التغير (%)	اغلاق
صناعة وتجارة الكرتون	1,352,843	4.76	1.540
الخبر للاستثمار المالي	3,000,000	4.35	0.240
فندق بغداد	310,000	2.37	10.800
مدينة العاب الكرخ	310,000	1.25	4.050
دار السلام للتأمين	2,750,000	1.23	0.820

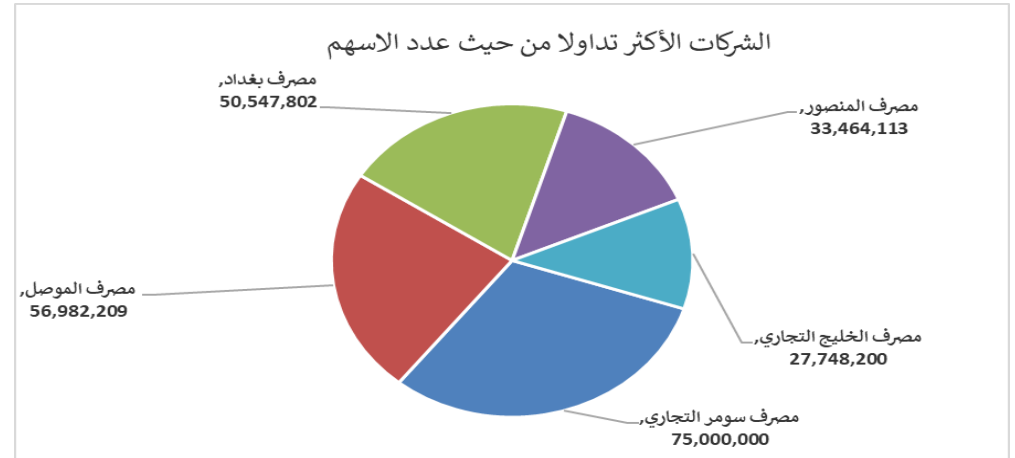
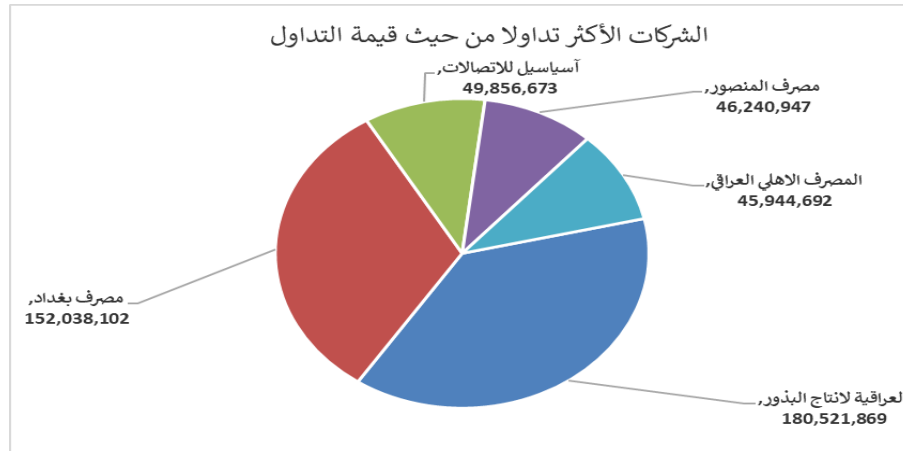
الشركات الأكثر نشاطاً من حيث عدد الأسهم المتداولة (حجم التداول) والقيمة المتداولة

الشركات الاكثر نشاطاً حسب القيمة المتداولة

اسم الشركة	القيمة المتداولة	التغير (%)	اغلاق
العراقية لانتاج البذور	180,521,869	0.00	9.900
مصرف بغداد	152,038,102	-0.99	3.000
آسياسيل للاتصالات	49,856,673	0.64	9.450
مصرف المنصور	46,240,947	0.72	1.400
المصرف الاهلي العراقي	45,944,692	-1.14	2.610

الشركات الاكثر نشاطاً حسب الاسهم المتداولة (حجم التداول)

اسم الشركة	الاسهم المتداولة	التغير (%)	اغلاق
مصرف سومر التجاري	75,000,000	0.00	0.090
مصرف الموصل	56,982,209	0.00	0.190
مصرف بغداد	50,547,802	-0.99	3.000
مصرف المنصور	33,464,113	0.72	1.400
مصرف الخليج التجاري	27,748,200	0.00	0.340



اسم الشركة	رمز الشركة	افتتاح	اعلى سعر	ادنى سعر	المعدل الحالي	المعدل السابق	سعر الاغلاق	اغلاق سابق	التغير (%)	الصفقات	الاسهم المتداولة	القيمة المتداولة	
قطاع المصارف													
مصرف بغداد	BBOB	3.010	3.020	3.000	3.010	3.030	3.000	3.030	-0.99	69	50,547,802	152,038,102	
المصرف التجاري العراقي	BCOI	0.820	0.820	0.820	0.820	0.830	0.820	0.830	-1.20	2	1,041,059	853,668	
مصرف الاقتصاد للاستثمار	BEFI	0.230	0.230	0.230	0.230	0.230	0.230	0.230	0.00	4	1,770,000	407,100	
مصرف ايلاف الاسلامي	BELF	0.440	0.440	0.440	0.440	0.440	0.440	0.440	0.00	1	10,000	4,400	
مصرف الخليج التجاري	BGUC	0.340	0.340	0.330	0.340	0.340	0.340	0.340	0.00	16	27,748,200	9,419,397	
مصرف الاستثمار العراقي	BIBI	0.340	0.350	0.340	0.350	0.350	0.350	0.350	0.00	4	3,190,873	1,108,997	
المصرف العراقي الاسلامي	BIIB	1.150	1.150	1.150	1.150	1.140	1.150	1.150	0.00	13	20,411,424	23,473,138	
مصرف الشرق الأوسط	BIME	0.100	0.100	0.100	0.100	0.100	0.100	0.100	0.00	5	24,000,000	2,400,000	
مصرف الموصل	BMFI	0.190	0.190	0.190	0.190	0.190	0.190	0.190	0.00	13	56,982,209	10,826,620	
مصرف المنصور	BMNS	1.380	1.400	1.380	1.380	1.390	1.400	1.390	0.72	34	33,464,113	46,240,947	
المصرف الاهلي العراقي	BNOI	2.660	2.660	2.610	2.620	2.650	2.610	2.650	-1.14	35	17,516,988	45,944,692	
مصرف سومر التجاري	BSUC	0.090	0.090	0.090	0.090	0.090	0.090	0.090	0.00	3	75,000,000	6,750,000	
المصرف المتحد	BUND	0.090	0.090	0.080	0.080	0.090	0.080	0.090	-11.11	2	1,010,000	80,900	
مجموع قطاع المصارف											299,547,961	312,692,668	201
قطاع الاتصالات													
أسياسيل للاتصالات	TASC	9.380	9.450	9.330	9.360	9.370	9.450	9.370	0.64	48	5,328,685	49,856,673	
الخاتم للاتصالات	TZNI	2.540	2.540	2.540	2.540	2.540	2.540	2.540	0.00	2	12,000	30,480	
مجموع قطاع الاتصالات											49,887,153	5,340,685	50
قطاع التأمين													
الامين للتأمين	NAME	0.630	0.630	0.630	0.630	0.640	0.630	0.640	-1.56	3	610,000	384,300	
دار السلام للتأمين	NDSA	0.820	0.820	0.820	0.820	0.810	0.820	0.810	1.23	1	2,750,000	2,255,000	
مجموع قطاع التأمين											2,639,300	3,360,000	4
قطاع الخدمات													
مدينة العاب الكرخ	SKTA	4.100	4.100	4.050	4.050	4.000	4.050	4.000	1.25	3	310,000	1,256,000	
المعمورة العقارية	SMRI	6.050	6.090	5.990	6.010	6.050	6.090	6.050	0.66	5	1,501,500	9,024,075	
مجموع قطاع الخدمات											10,280,075	1,811,500	8
قطاع الصناعة													
بغداد للمشروبات الغازية	IBSD	4.390	4.400	4.350	4.360	4.400	4.400	4.400	0.00	11	5,128,428	22,383,068	
تصنيع وتسويق التمور	IIDP	1.420	1.420	1.420	1.420	1.420	1.420	1.420	0.00	1	5,000	7,100	
المنصور الدوائية	IMAP	1.890	1.920	1.890	1.900	1.890	1.900	1.890	1.06	28	22,750,000	43,264,000	
الخيطة الحديثة	IMOS	9.000	9.190	8.850	9.000	9.000	9.000	9.000	0.00	14	2,521,374	22,682,128	
انتاج الالبسة الجاهزة	IRMC	3.450	3.450	3.450	3.450	3.460	3.450	3.460	0.00	7	240,000	828,000	
مجموع قطاع الصناعة											89,164,296	30,644,802	61
قطاع الفنادق والسياحة													
فندق بغداد	HBAG	10.600	10.800	10.600	10.790	10.550	10.800	10.550	2.37	4	310,000	3,346,000	
فنادق عشتار	HISH	9.740	9.750	9.740	9.750	9.760	9.750	9.760	0.00	5	485,000	4,727,000	
مجموع قطاع الفنادق والسياحة											8,073,000	795,000	9
قطاع الزراعة													
العراقية لتسويق اللحوم	AIPM	5.500	5.550	5.500	5.510	5.500	5.550	5.500	0.91	5	2,670,556	14,713,058	
العراقية لانتاج البذور	AISP	9.750	9.970	9.400	9.610	9.980	9.400	9.970	0.00	183	18,790,591	180,521,869	
مجموع قطاع الزراعة											195,234,927	21,461,147	188
مجموع السوق النظامي											654,826,711	376,105,802	521

الجلسة (131) نشرة المنصة الثانية لتداول الشركات ليوم الثلاثاء 2024/7/23 Undisclosed Platform Trading

اسم الشركة	رمز الشركة	افتتاح	اعلى سعر	ادنى سعر	المعدل الحالي	المعدل السابق	سعر الاغلاق	اغلاق سابق	التغير (%)	الصفقات	الاسهم المتداولة	القيمة المتداولة
قطاع المصارف												
مصرف الائتمان	BROI	0.840	0.840	0.840	0.840	0.850	0.840	0.850	-1.18	1	1,000,000	840,000
مصرف عبر العراق	BTRI	0.560	0.560	0.550	0.550	0.600	0.550	0.600	-8.33	3	2,286,075	1,257,391
											مجموع قطاع المصارف	2,097,391
قطاع الخدمات												
الامين للاستثمارات العقارية	SAEI	2.530	2.530	2.530	2.530	2.530	2.530	2.530	0.00	1	10,000	25,300
											مجموع قطاع الخدمات	25,300
											مجموع السوق الثاني	2,122,691

الجلسة (132) نشرة المنصة الثالثة لتداول الشركات ليوم الثلاثاء 2024/7/23 Undisclosed Platform Trading

اسم الشركة	رمز الشركة	افتتاح	اعلى سعر	ادنى سعر	المعدل الحالي	المعدل السابق	سعر الاغلاق	اغلاق سابق	التغير (%)	الصفقات	الاسهم المتداولة	القيمة المتداولة
قطاع الاستثمار												
الخبر للاستثمار المالي	VKHF	0.220	0.240	0.220	0.230	0.230	0.240	0.230	4.35	4	3,000,000	690,000
											مجموع قطاع الاستثمار	690,000
قطاع الخدمات												
البادية للنقل العام	SBAG	0.580	0.580	0.580	0.580	0.580	0.580	0.580	0.00	1	5,000	2,900
نقل المنتجات النفطية	SIGT	0.970	0.970	0.970	0.970	0.970	0.970	0.970	0.00	1	10,000	9,700
											مجموع قطاع الخدمات	12,600
قطاع الصناعة												
الصناعات الالكترونية	IELI	0.700	0.700	0.690	0.690	0.700	0.690	0.700	-1.43	5	3,033,325	2,093,044
الهلال الصناعية	IHLI	1.070	1.070	1.050	1.060	1.080	1.050	1.080	-2.78	5	1,020,000	1,078,200
صناعة وتجارة الكرتون	IICM	1.490	1.540	1.490	1.510	1.470	1.540	1.470	4.76	4	1,352,843	2,043,533
صناعة المواد الانشائية الحديثة	IMCM	0.520	0.520	0.520	0.520	0.540	0.520	0.540	-3.70	1	100,000	52,000
الصناعات الخفيفة	ITLI	0.690	0.690	0.690	0.690	0.690	0.690	0.690	0.00	1	10,000	6,900
											مجموع قطاع الصناعة	5,273,677
قطاع الفنادق والسياحة												
فندق فلسطين	HPAL	21.000	21.000	21.000	21.000	21.000	21.000	21.000	0.00	1	1,000	21,000
											مجموع قطاع الفنادق والسياحة	21,000
											مجموع السوق الثالث	5,997,277
											مجموع السوق	662,946,680

الشركات غير المتداولة لمنصة التداول النظامي لجلسة الثلاثاء 2024/7/23

اسم الشركة	رمز الشركة	معدل السعر السابق	سعر الاغلاق السابق
قطاع المصارف			
مصرف آسيا العراق الاسلامي	BAIB	0.900	0.900
مصرف جيهان الإسلامي	BCIH	2.200	2.200
مصرف كوردستان الإسلامي	BKUI	1.000	1.000
مصرف اشور الدولي	BASH	0.290	0.290
مصرف الاتحاد العراقي	BUOI	0.220	0.220
المصرف الوطني الاسلامي	BNAI	0.620	0.620
قطاع الخدمات			
النخبة للمقاولات العامة	SNUC	0.650	0.650
الموصل لمدن الالعاب	SMOF	8.100	8.100
رحاب كربلاء	HKAR	0.700	0.700
بغداد العراق للنقل العام	SBPT	41.500	41.510
قطاع الصناعة			
العراقية للاعمال الهندسية	IIEW	4.370	4.370
العراقية للسجاد والمفروشات	IITC	14.750	14.750
المعدنية والدرجات	IMIB	2.200	2.010
طريق الخازر للمواد الانشائية	IKHC	2.100	2.100
الكندي لانتاج اللقاحات	IKLV	1.600	1.600
قطاع الفنادق والسياحة			
فنادق المنصور	HMAN	45.000	45.000
المدينة السياحية لسد الموصل	HTVM	11.000	11.000
فندق بابل	HBAY	105.000	105.000
الوطنية للاستثمارات السياحية	HNTI	11.500	11.500
قطاع الزراعة			
الاهلية للانتاج الزراعي	AAHP	0.910	0.910
اسماك الشرق الأوسط	AMEF	7.500	7.500
المنتجات الزراعية	AIRP	23.000	22.050
بابل للإنتاج الحيواني والنباتي	ABAP	—	—

الشركات غير المتداولة للمنصة الثانية لجلسة الثلاثاء 2024/7/23

اسم الشركة	رمز الشركة	معدل السعر السابق	سعر الاغلاق السابق
قطاع المصارف			
مصرف العالم الاسلامي	BWOR	1.000	1.000
مصرف القرطاس الإسلامي	BQUR	1.000	1.000
مصرف القابض الإسلامي	BQAB	0.240	0.240
مصرف الانصاري الإسلامي	BANS	1.000	1.000
مصرف العربية الاسلامي	BAAI	1.000	1.000
مصرف أربيل	BERI	0.110	0.110
مصرف المشرق العربي	BAMS	—	—
مصرف الثقة الدولي الإسلامي	BTRU	0.750	0.750
مصرف الجنوب الإسلامي	BJAB	1.000	1.000
مصرف المستشار الإسلامي	BMUI	1.000	1.000
مصرف العطاء الإسلامي	BLAD	0.140	0.140
مصرف الاقليم التجاري	BRTB	1.000	1.000
مصرف زين العراق الاسلامي	BZII	0.340	0.340
مصرف أمين العراق الإسلامي	BAME	1.000	1.000
مصرف نور العراق	BINI	0.800	0.800
المصرف الدولي الإسلامي	BINT	0.350	0.360

الشركات غير المتداولة للمنصة الثانية لجلسة الثلاثاء 2024/7/23

اسم الشركة	رمز الشركة	معدل السعر السابق	سعر الاغلاق السابق
قطاع التأمين			
الاهلية للتأمين	NAHF	0.310	0.310
قطاع الاستثمار			
بين النهرين للاستثمارات المالية	VMES	0.900	0.900
الزوراء للاستثمار المالي	VZAF	0.180	0.180
الوئام للاستثمار المالي	VWIF	0.350	0.350
الامين للاستثمار المالي	VAMF	1.000	1.000
قطاع الفنادق والسياحة			
فندق آشور	HASH	19.830	20.000
قطاع الزراعة			
شركة الريباس للدواجن والاعلاف	AREB	—	—
قطاع الصناعة			
الصناعات الكيماوية العصرية	IMCI	100.000	100.000
بغداد لمواد التغليف	IBPM	2.800	2.800
الوطنية لصناعات الاثاث المنزلي	IHFI	2.300	2.300
الفلوجة لانتاج المواد الانشائية	IFCM	3.540	3.550

الشركات غير المتداولة للمنصة الثالثة لجلسة الثلاثاء 2024/7/23

اسم الشركة	رمز الشركة	معدل السعر السابق	سعر الاغلاق السابق
قطاع المصارف			
مصرف بابل	BBAY	0.070	0.070
قطاع الاستثمار			
الباتك للاستثمارات المالية	VBAT	0.380	0.380
قطاع الفنادق والسياحة			
فندق السدير	HSAD	28.750	28.750



سوق العراق للأوراق المالية
IRAQ STOCK EXCHANGE

سوق العراق للأوراق المالية
نشرة تداول أسهم غير العراقيين لجلسة الثلاثاء 2024/7/23

نشرة تداول الاسهم المشتراة لغير العراقيين في السوق النظامي

اسم الشركة	رمز الشركة	الصفقات	الاسهم المتداولة	القيمة المتداولة
قطاع المصارف				
مصرف بغداد	BBOB	2	460,000	1,387,700
مجموع قطاع المصارف				
المجموع الكلي				

نشرة تداول الاسهم المباعة من غير العراقيين في السوق النظامي

اسم الشركة	رمز الشركة	الصفقات	الاسهم المتداولة	القيمة المتداولة
قطاع المصارف				
مصرف بغداد	BBOB	9	7,000,000	21,070,000
المصرف الاهلي العراقي	BNOI	10	6,486,848	16,970,016
مصرف الخليج التجاري	BGUC	1	1,499,100	494,703
المصرف المتحد للاستثمار	BUND	1	1,000,000	80,000
مجموع قطاع المصارف				
قطاع الاتصالات				
اسيا سيل للاتصالات	TASC	4	572,750	5,383,850
الخاتم للاتصالات	TZNI	2	12,000	30,480
مجموع قطاع الاتصالات				
المجموع الكلي				

نشرة تداول الاسهم المباعة من غير العراقيين في السوق الثاني

اسم الشركة	رمز الشركة	الصفقات	الاسهم المتداولة	القيمة المتداولة
قطاع المصارف				
مصرف الائتمان	BROI	1	1,000,000	840,000
مجموع قطاع المصارف				
المجموع الكلي				



سوق العراق للاوراق المالية
الثلاثاء 2024/7/23

الشركات غير المتداولة لمنصة تداول اسهم الشركات غير المدرجة OTC

اسم الشركة	رمز الشركة	معدل السعر السابق
قطاع الخدمات المالية		
الكرمل للوساطة	FKSX	10.000
الربيع للوساطة	FRSE	-



سوق العراق للاوراق المالية

الثلاثاء 2024/7/23

نشرة السندات غير المتداولة

نوع وفئة السند	نوع الاصدارية	رمز التداول	اخر سعر تداول	تاريخ الإطفاء
سندات بناء / مليون دينار	الأولى	CB10	1030000	12/10/2025
سندات بناء / مليون دينار	الثانية	CB20	964981	12/19/2025
سندات اعمار / 500 الف دينار	الأولى	CB25	—	10/9/2025
سندات اعمار / مليون دينار	الأولى	CB30	984000	10/9/2027
سندات اعمار / 500 الف دينار	الثانية	CB35	—	—
سندات اعمار / مليون دينار	الثانية	CB40	—	—
سندات اعمار / 500 الف دينار	الثالثة	CB45	—	—
سندات اعمار / مليون دينار	الثالثة	CB50	—	—