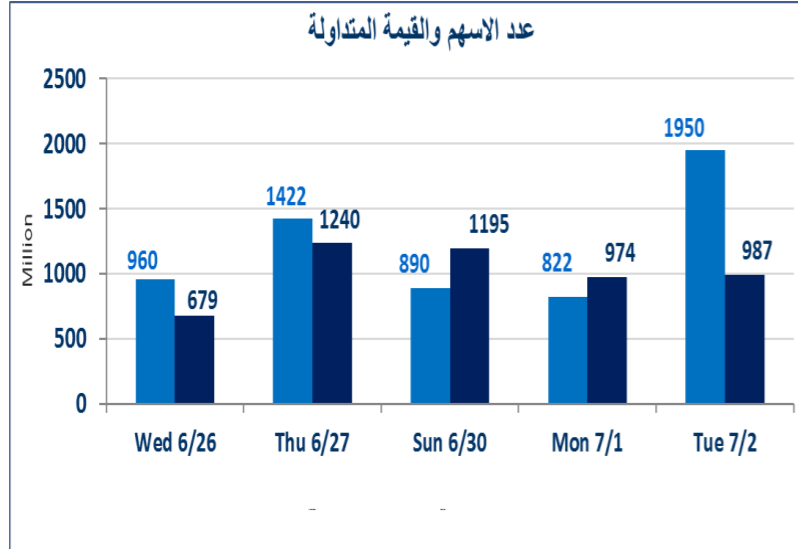


333	الصفقات
-----	---------

987,981,513	قيمة الأسهم المتداولة
-------------	-----------------------

1,950,233,820	الاسهم المتداولة
---------------	------------------

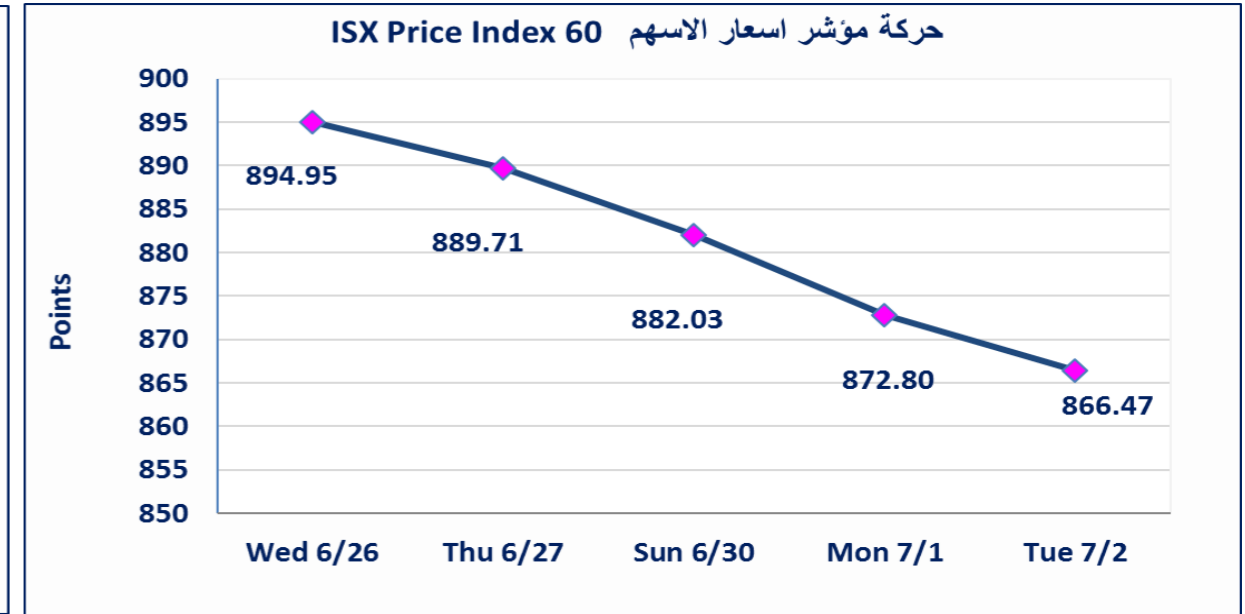
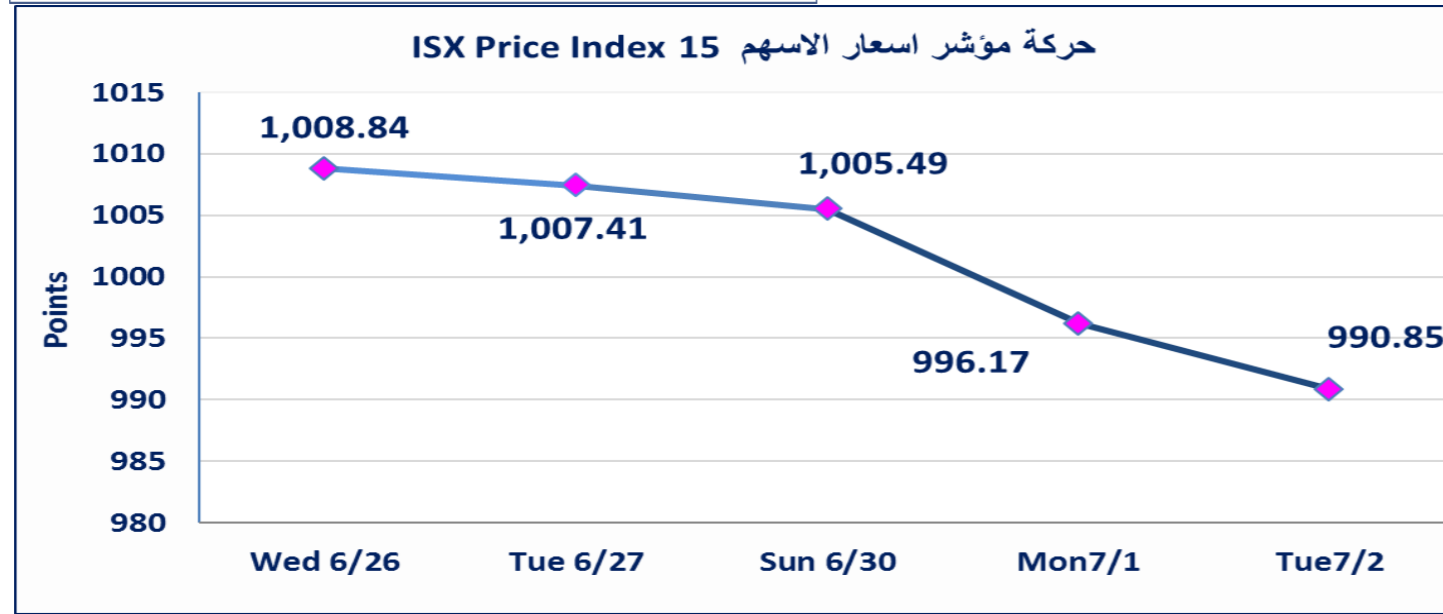


نقطة	990.85	المؤشر ISX 15 اليوم
نقطة	996.17	المؤشر ISX 15 السابق
%	-0.53	نسبة التغير
نقطة	-5.32	عدد النقاط

نقطة	866.47	المؤشر ISX 60 اليوم
نقطة	872.80	المؤشر ISX 60 السابق
%	-0.73	نسبة التغير
نقطة	-6.33	عدد النقاط

56	الشركات غير المتداولة
5	الشركات المرتفعة
19	الشركات المنخفضة
2	شركات منصة / OTC

103	الشركات المدرجة
36	الشركات المتداولة
9	شركات الهيئة العامة
2	الموقوفة بقرار من هيئة الأوراق المالية



الحد الأعلى والادنى للتغير في السعر | نسبة التغير في المنصة النظامية (15%) ، ونسبة التغير في المنصة الثانية (20%) ، ونسبة التغير في المنصة الثالثة (5%) ارتفاعا وانخفاضا من سعر الاغلاق السابق

الشركات الأكثر ارتفاعاً وانخفاضاً

نسبة التغير لاسعار الاغلاق الاكثر انخفاضاً

اسم الشركة	الاسهم المتداولة	الغلق	التغير (%)
فندق آشور	12,500	18.100	-9.50
فندق بغداد	100,000	10.000	-6.10
الخاتم للاتصالات	10,000	2.540	-5.93
مصرف الموصل	42,261,588	0.190	-5.00
مصرف اشور الدولي	3,025,000	0.290	-3.33

نسبة التغير لاسعار الاغلاق الاكثر ارتفاعاً

اسم الشركة	الاسهم المتداولة	الغلق	التغير (%)
دار السلام للتأمين	250,000	0.770	2.67
المصرف التجاري العراقي	250,000	0.800	2.56
مصرف المنصور	34,179,493	1.330	1.53
المصرف العراقي الاسلامي	2,295,507	1.090	0.93
آسياسيل للاتصالات	4,873,046	9.170	0.22

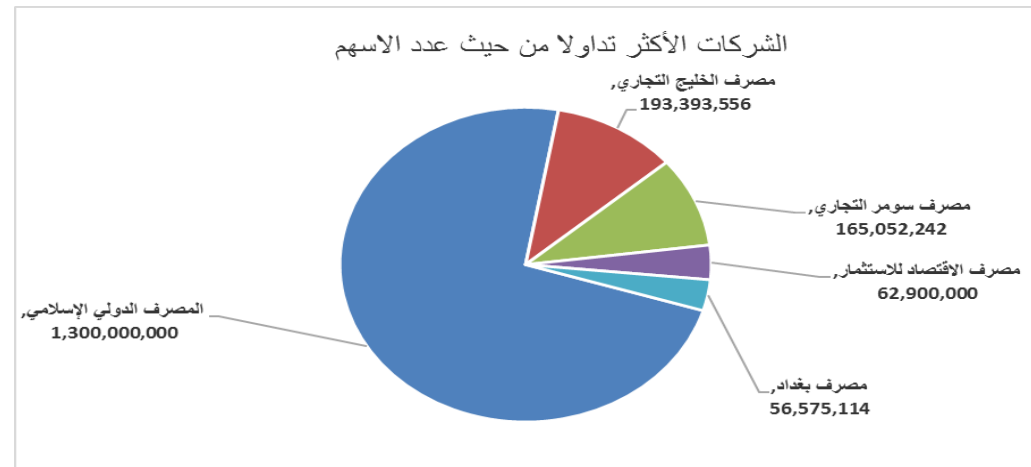
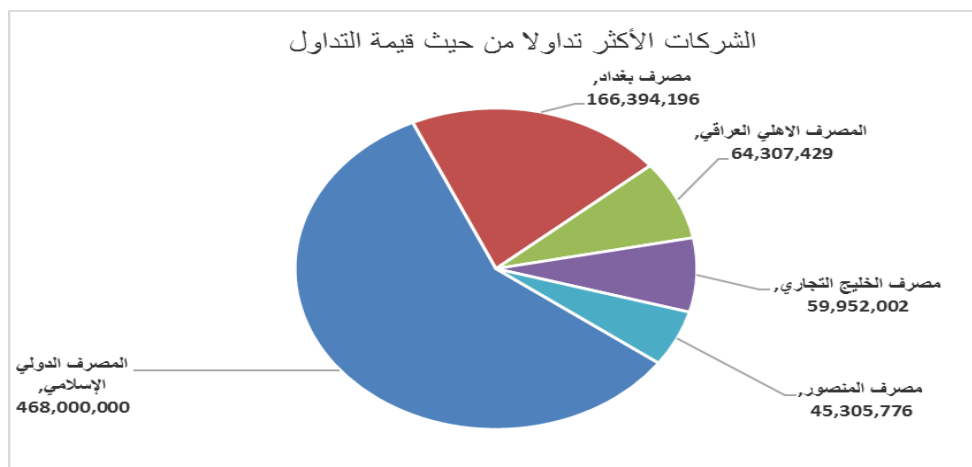
الشركات الأكثر نشاطاً من حيث عدد الأسهم المتداولة (حجم التداول) والقيمة المتداولة

الشركات الأكثر نشاطاً حسب القيمة المتداولة

اسم الشركة	القيمة المتداولة	الغلق	التغير (%)
المصرف الدولي الإسلامي	468,000,000	0.360	0.00
مصرف بغداد	166,394,196	2.920	-2.34
المصرف الاهلي العراقي	64,307,429	2.700	-0.74
مصرف الخليج التجاري	59,952,002	0.310	0.00
مصرف المنصور	45,305,776	1.330	1.53

الشركات الأكثر نشاطاً حسب الاسهم المتداولة (حجم التداول)

اسم الشركة	الاسهم المتداولة	الغلق	التغير (%)
المصرف الدولي الإسلامي	1,300,000,000	0.360	0.00
مصرف الخليج التجاري	193,393,556	0.310	0.00
مصرف سومر التجاري	165,052,242	0.090	0.00
مصرف الاقتصاد للاستثمار	62,900,000	0.230	0.00
مصرف بغداد	56,575,114	2.920	-2.34





الجلسة (119) نشرة منصة تداول الاسهم النظامية ليوم الثلاثاء 2024/7/2 Regular Market Trading

اسم الشركة	رمز الشركة	افتتاح	اعلى سعر	ادنى سعر	المعدل الحالي	المعدل السابق	سعر الاغلاق	اغلاق سابق	التغير (%)	الصفقات	الاسهم المتداولة	القيمة المتداولة		
قطاع المصارف														
مصرف اشور الدولي	BASH	0.290	0.290	0.290	0.290	0.290	0.290	0.300	-3.33	2	3,025,000	877,250		
مصرف بغداد	BBOB	2.990	2.990	2.920	2.940	2.990	2.990	2.990	-2.34	75	56,575,114	166,394,196		
المصرف التجاري العراقي	BCOI	0.800	0.800	0.800	0.800	0.800	0.800	0.780	2.56	1	250,000	200,000		
مصرف الاقتصاد للاستثمار	BEFI	0.230	0.230	0.230	0.230	0.230	0.230	0.230	0.00	16	62,900,000	14,467,000		
مصرف الخليج التجاري	BGUC	0.310	0.310	0.310	0.310	0.310	0.310	0.310	0.00	27	193,393,556	59,952,002		
مصرف الاستثمار العراقي	BIBI	0.340	0.340	0.340	0.340	0.340	0.340	0.350	-2.86	1	2,000,000	680,000		
المصرف العراقي الاسلامي	BIIB	1.090	1.090	1.090	1.090	1.070	1.090	1.080	0.93	7	2,295,507	2,502,103		
مصرف الشرق الأوسط	BIME	0.100	0.100	0.100	0.100	0.100	0.100	0.100	0.00	4	25,000,000	2,500,000		
مصرف الموصل	BMFI	0.190	0.190	0.190	0.190	0.190	0.190	0.200	-5.00	7	42,261,588	8,029,702		
مصرف المنصور	BMNS	1.320	1.330	1.320	1.330	1.310	1.330	1.310	1.53	28	34,179,493	45,305,776		
المصرف الاهلي العراقي	BNOI	2.650	2.780	2.500	2.710	2.710	2.700	2.720	-0.74	30	23,758,325	64,307,429		
مصرف سومر التجاري	BSUC	0.090	0.090	0.090	0.090	0.090	0.090	0.090	0.00	6	165,052,242	14,854,702		
											مجموع قطاع المصارف	380,070,159	610,690,825	204
قطاع الاتصالات														
آسياسيل للاتصالات	TASC	9.200	9.200	9.150	9.180	9.170	9.170	9.150	0.22	29	4,873,046	44,748,979		
الخاتم للاتصالات	TZNI	2.540	2.540	2.540	2.540	2.700	2.540	2.700	-5.93	1	10,000	25,400		
											مجموع قطاع الاتصالات	44,774,379	4,883,046	30
قطاع التأمين														
دار السلام للتأمين	NDSA	0.770	0.770	0.770	0.770	0.930	0.770	0.750	2.67	1	250,000	192,500		
											مجموع قطاع التأمين	192,500	250,000	1
قطاع الخدمات														
بغداد العراق للنقل العام	SBPT	41.000	41.000	41.000	41.000	41.000	41.000	41.000	0.00	1	10,000	410,000		
مدينة العاب الكرخ	SKTA	4.400	4.400	4.400	4.400	4.410	4.400	4.450	-1.12	1	40,000	176,000		
المعمورة العقارية	SMRI	6.000	6.000	6.000	6.000	5.890	6.000	6.100	-1.64	4	350,000	2,100,000		
											مجموع قطاع الخدمات	2,686,000	400,000	6
قطاع الصناعة														
بغداد للمشروبات الغازية	IBSD	4.090	4.090	4.050	4.060	4.080	4.050	4.090	-0.98	22	8,030,000	32,564,400		
السجاد والمفروشات	IITC	16.050	16.050	16.050	16.050	16.050	16.050	16.100	-0.31	5	104,872	1,683,196		
المنصور الدوائية	IMAP	1.820	1.820	1.820	1.820	1.830	1.820	1.830	-0.55	7	3,000,000	5,460,000		
الخيطة الحديثة	IMOS	9.390	9.390	9.390	9.390	9.390	9.390	9.390	0.00	1	70,000	657,300		
الكيمياوية والبلاستيكية	INCP	1.790	1.790	1.790	1.790	1.800	1.790	1.800	-0.56	1	1,900,000	3,401,000		
انتاج الالبسة الجاهزة	IRMC	3.450	3.450	3.450	3.450	3.480	3.450	3.450	0.00	1	50,000	172,500		
											مجموع قطاع الصناعة	43,938,396	13,154,872	37
قطاع الفنادق والسياحة														
فندق بغداد	HBAG	10.000	10.000	10.000	10.000	10.650	10.000	10.650	-6.10	1	100,000	1,000,000		
فنادق عشتار	HISH	9.700	9.700	9.650	9.660	9.860	9.660	9.700	-0.52	2	120,000	1,159,000		
الوطنية للاستثمارات السياحية	HNTI	10.800	10.800	10.800	10.800	10.800	10.800	10.800	0.00	1	4,000	43,200		
											مجموع قطاع الفنادق والسياحة	2,202,200	224,000	4
قطاع الزراعة														
العراقية لانتاج البذور	AISP	8.200	8.200	8.100	8.130	8.280	8.100	8.200	-1.22	20	2,250,000	18,294,500		
											مجموع قطاع الزراعة	18,294,500	2,250,000	20
											مجموع السوق النظامي	492,158,134	631,852,743	302

الجلسة (118) نشرة المنصة الثانية لتداول الشركات ليوم الثلاثاء 2024/7/2 Undisclosed Platform Trading

اسم الشركة	رمز الشركة	افتتاح	اعلى سعر	ادنى سعر	المعدل الحالى	المعدل السابق	سعر الاغلاق	اغلاق سابق	التغير (%)	الصفقات	الاسهم المتداولة	القيمة المتداولة
قطاع المصارف												
المصرف الدولي الإسلامي	BINT	0.360	0.360	0.360	0.360	0.360	0.360	0.360	0.00	2	1,300,000,000	468,000,000
مصرف الائتمان	BROI	0.900	0.900	0.880	0.900	0.880	0.900	0.880	-2.22	9	13,100,000	11,584,000
مجموع قطاع المصارف												479,584,000
قطاع الخدمات												
الامين للاستثمارات العقارية	SAEI	2.450	2.450	2.410	2.450	2.440	2.410	2.450	-1.63	4	1,409,103	3,432,167
مجموع قطاع الخدمات												3,432,167
قطاع الفنادق والسياحة												
فندق آشور	HASH	18.100	18.100	18.100	20.000	18.100	20.000	18.100	-9.50	1	12,500	226,250
مجموع قطاع الفنادق والسياحة												226,250
قطاع الصناعة												
الفلوجة لانتاج المواد الانشائية	IFCM	3.450	3.450	3.450	3.450	3.450	3.450	3.450	0.00	10	3,580,262	12,351,904
مجموع قطاع الصناعة												12,351,904
مجموع السوق الثاني												495,594,321

الجلسة (119) نشرة المنصة الثالثة لتداول الشركات ليوم الثلاثاء 2024/7/2 Undisclosed Platform Trading

اسم الشركة	رمز الشركة	افتتاح	اعلى سعر	ادنى سعر	المعدل الحالى	المعدل السابق	سعر الاغلاق	اغلاق سابق	التغير (%)	الصفقات	الاسهم المتداولة	القيمة المتداولة
قطاع الاستثمار												
الباتك للاستثمارات المالية	VBAT	0.380	0.380	0.380	0.380	0.380	0.380	0.380	0.00	2	127,440	48,427
مجموع قطاع الاستثمار												48,427
قطاع الخدمات												
نقل المنتجات النفطية	SIGT	0.920	0.920	0.920	0.950	0.920	0.920	0.920	0.00	1	51,772	47,630
مجموع قطاع الخدمات												47,630
قطاع الصناعة												
صناعة وتجارة الكرتون	IICM	1.330	1.330	1.330	1.350	1.330	1.330	1.350	-1.48	2	100,000	133,000
مجموع قطاع الصناعة												133,000
مجموع السوق الثالث												229,057
مجموع السوق												987,981,513

الشركات غير المتداولة لمنصة التداول النظامي لجلسة الثلاثاء 2024/7/2

اسم الشركة	رمز الشركة	معدل السعر السابق	سعر الاغلاق السابق
قطاع المصارف			
مصرف آسيا العراق الاسلامي	BAIB	0.900	0.900
مصرف جيهان الإسلامي	BCIH	2.200	2.200
مصرف كوردستان الإسلامي	BKUI	1.000	1.000
مصرف ايلاف الاسلامي	BELF	0.440	0.440
مصرف الطيف الإسلامي	BTIB	0.690	0.690
المصرف الوطني الاسلامي	BNAI	0.620	0.620
المصرف المتحد	BUND	0.080	0.080
مصرف الاتحاد العراقي	BUOI	0.220	0.220
قطاع التأمين			
الامين للتأمين	NAME	0.650	0.650
قطاع الخدمات			
النخبة للمقاولات العامة	SNUC	0.650	0.650
الموصل لمدن الالعاب	SMOF	8.600	8.600
رحاب كربلاء	HKAR	0.700	0.700
قطاع الصناعة			
المعدنية والدراجات	IMIB	2.000	2.000
تصنيع وتسويق التمور	IIDP	1.540	1.550
العراقية للاعمال الهندسية	IIEW	4.000	3.980
طريق الخازر للمواد الانشائية	IKHC	2.100	2.100
قطاع الفنادق والسياحة			
فندق بابل	HBAY	105.030	105.030
فنادق المنصور	HMAN	45.000	45.000
قطاع الزراعة			
الحديثة للانتاج الحيواني	AMAP	0.500	0.500
الاهلية للانتاج الزراعي	AAHP	0.900	0.900
اسماك الشرق الأوسط	AMEF	7.400	7.400
المنتجات الزراعية	AIRP	24.000	24.000
العراقية لتسويق اللحوم	AIPM	5.490	5.500
الشركات غير المتداولة للمنصة الثانية لجلسة الثلاثاء 2024/7/2			
اسم الشركة	رمز الشركة	معدل السعر السابق	سعر الاغلاق السابق
قطاع المصارف			
مصرف العالم الاسلامي	BWOR	1.000	1.000
مصرف القرطاس الإسلامي	BQUR	1.000	1.000
مصرف أمين العراق الإسلامي	BAME	1.000	1.000
مصرف القابض الإسلامي	BQAB	0.240	0.240
مصرف الانصاري الإسلامي	BANS	1.000	1.000
مصرف العطاء الإسلامي	BLAD	0.130	0.130
مصرف العربية الاسلامي	BAAI	1.000	1.000
مصرف أربيل	BERI	0.110	0.110
مصرف المشرق العربي	BAMS	—	—
مصرف الثقة الدولي الإسلامي	BTRU	0.750	0.750
مصرف الجنوب الإسلامي	BJAB	1.000	1.000
مصرف المستشار الإسلامي	BMUI	1.000	1.000
مصرف عبر العراق	BTRI	0.700	0.700
مصرف زين العراق الاسلامي	BZII	0.340	0.340
مصرف نور العراق	BINI	0.990	0.990

الشركات غير المتداولة للمنصة الثانية لجلسة الثلاثاء 2024/7/2

اسم الشركة	رمز الشركة	معدل السعر السابق	سعر الاغلاق السابق
قطاع التأمين			
الحمراء للتأمين	NHAM	0.900	0.900
قطاع الاستثمار			
بين النهرين للاستثمارات المالية	VMES	0.900	0.900
الزوراء للاستثمار المالي	VZAF	0.180	0.180
الوثام للاستثمار المالي	VWIF	0.350	0.350
الامين للاستثمار المالي	VAMF	1.000	1.000
قطاع الزراعة			
شركة الريباس للدواجن والاعلاف	AREB	—	—
قطاع الصناعة			
الصناعات الكيماوية العصرية	IMCI	100.000	100.000
بغداد لمواد التغليف	IBPM	2.800	2.800
الوطنية لصناعات الاثاث المنزلي	IHFI	2.300	2.300
الشركات غير المتداولة للمنصة الثالثة لجلسة الثلاثاء 2024/7/2			
اسم الشركة	رمز الشركة	معدل السعر السابق	سعر الاغلاق السابق
قطاع المصارف			
مصرف بابل	BBAY	0.070	0.070
قطاع الاستثمار			
الخير للاستثمار المالي	VKHF	0.200	0.200
قطاع الخدمات			
البادية للنقل العام	SBAG	0.600	0.600
قطاع الصناعة			
الهلال الصناعية	IHLI	1.080	1.080
الصناعات الخفيفة	ITLI	0.680	0.680
صناعة المواد الانشائية الحديثة	IMCM	0.520	0.520
الصناعات الالكترونية	IELI	0.710	0.710
قطاع الفنادق والسياحة			
فندق السدير	HSAD	29.000	29.000
فندق فلسطين	HPAL	21.000	21.000

نشرة تداول الاسهم المباعة من غير العراقيين في السوق النظامي

القيمة المتداولة	الاسهم المتداولة	الصفقات	رمز الشركة	اسم الشركة
قطاع المصارف				
14,790,000	5,000,000	4	BBOB	مصرف بغداد
18,066,665	6,666,666	1	BNOI	المصرف الاهلي العراقي
32,856,665	11,666,666	5		مجموع قطاع المصارف
32,856,665	11,666,666	5		المجموع الكلي



سوق العراق للاوراق المالية
الثلاثاء 2024/7/2

الشركات غير المتداولة لمنصة تداول اسهم الشركات غير المدرجة OTC

اسم الشركة	رمز الشركة	معدل السعر السابق
قطاع الخدمات المالية		
الكرمل للوساطة	FKSX	10.000
الربيع للوساطة	FRSE	-



سوق العراق للاوراق المالية

الثلاثاء 2024/7/2

نشرة السندات غير المتداولة

تاريخ الإطفاء	آخر سعر تداول	رمز التداول	نوع الاصدارية	نوع وفئة السند
12/10/2025	1030000	CB10	الأولى	سندات بناء / مليون دينار
12/19/2025	964981	CB20	الثانية	سندات بناء / مليون دينار
10/9/2025	—	CB25	الأولى	سندات اعمار / 500 الف دينار
10/9/2027	984000	CB30	الأولى	سندات اعمار / مليون دينار
—	—	CB35	الثانية	سندات اعمار / 500 الف دينار
—	—	CB40	الثانية	سندات اعمار / مليون دينار
—	—	CB45	الثالثة	سندات اعمار / 500 الف دينار
—	—	CB50	الثالثة	سندات اعمار / مليون دينار