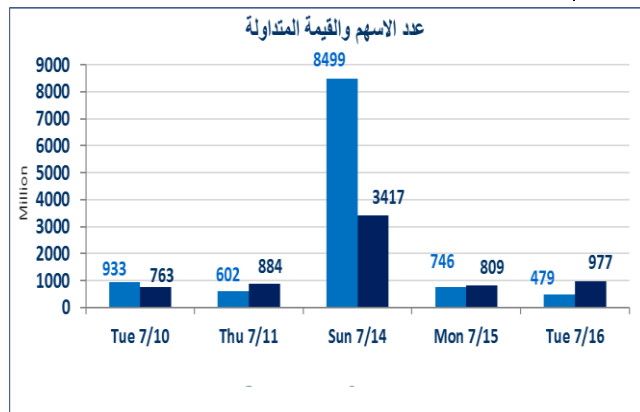


671	الصفقات
-----	---------

977,592,052	قيمة الأسهم المتداولة
-------------	-----------------------

479,621,647	الاسهم المتداولة
-------------	------------------

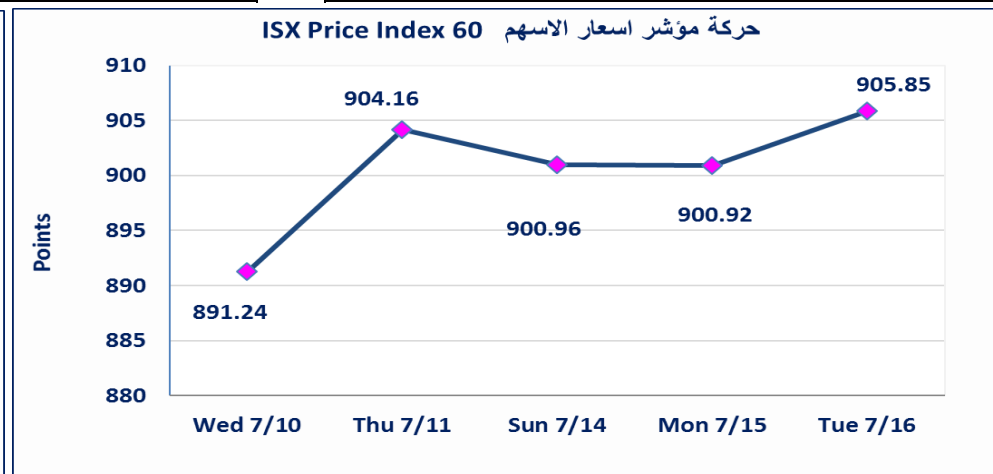
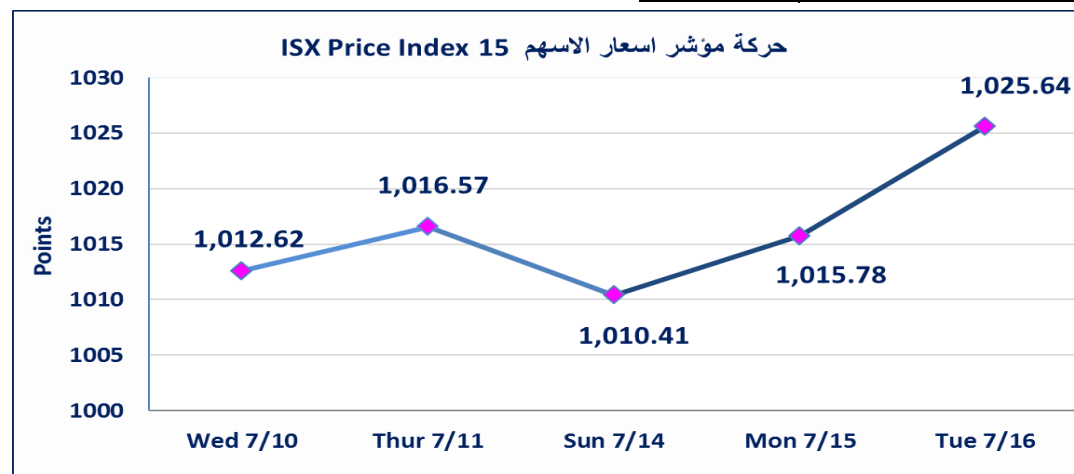


نقطة	1025.64	المؤشر ISX 15 اليوم
نقطة	1015.87	المؤشر ISX 15 السابق
%	0.96	نسبة التغير
نقطة	9.77	عدد النقاط

نقطة	905.85	المؤشر ISX 60 اليوم
نقطة	900.92	المؤشر ISX 60 السابق
%	0.55	نسبة التغير
نقطة	4.93	عدد النقاط

56	الشركات غير المتداولة
15	الشركات المرتفعة
8	الشركات المنخفضة
2	شركات منصة / OTC

103	الشركات المدرجة
36	الشركات المتداولة
4	شركات الهيئة العامة
7	الموقوفة بقرار من هيئة الأوراق المالية



الحد الأعلى والادنى للتغير في السعر ، نسبة التغير في المنصة النظامية (15%) ، ونسبة التغير في المنصة الثانية (20%) ، ونسبة التغير في المنصة الثالثة (5%) ارتفاعا وانخفاضا من سعر الاغلاق السابق

الشركات الأكثر ارتفاعاً وانخفاضاً

نسبة التغير لاسعار الاغلاق الاكثر انخفاضاً

اسم الشركة	الاسهم المتداولة	التغير (%)	اغلاق
مصرف نور العراق	584,726	-4.49	0.850
تصنيع وتسويق التمور	23,927,257	-4.05	1.420
المعمورة العقارية	3,497,935	-3.88	6.200
الكيمياوية والبلاستيكية	821,972	-2.78	1.750
المصرف الدولي الإسلامي	4,500,000	-2.78	0.350

نسبة التغير لاسعار الاغلاق الاكثر ارتفاعاً

اسم الشركة	الاسهم المتداولة	التغير (%)	اغلاق
الخير للاستثمار المالي	762,000	4.55	0.230
العراقية لانتاج البذور	18,279,636	4.37	10.750
صناعة المواد الانشائية الحديثة	100,000	3.85	0.540
مصرف اشور الدولي	2,500,000	3.57	0.290
صناعة وتجارة الكارتون	1,700,000	3.52	1.470

الشركات الأكثر نشاطاً من حيث عدد الأسهم المتداولة (حجم التداول) والقيمة المتداولة

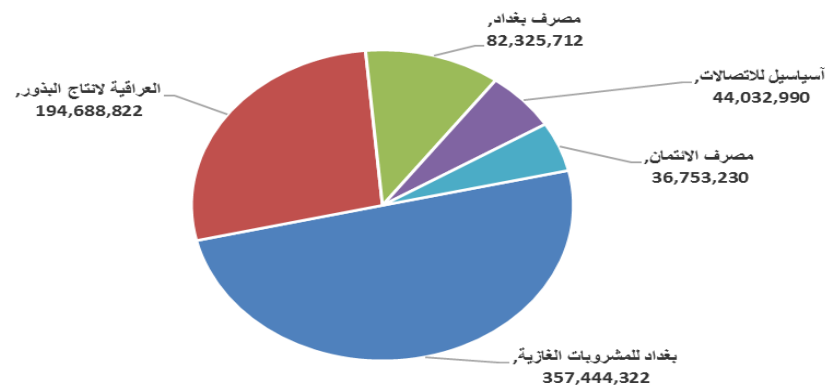
الشركات الاكثر نشاطاً حسب القيمة المتداولة

اسم الشركة	القيمة المتداولة	التغير (%)	اغلاق
بغداد للمشروبات الغازية	357,444,322	3.45	4.500
العراقية لانتاج البذور	194,688,822	4.37	10.750
مصرف بغداد	82,325,712	-0.67	2.980
اسياسيل للاتصالات	44,032,990	1.30	9.370
مصرف الائتمان	36,753,230	0.00	0.850

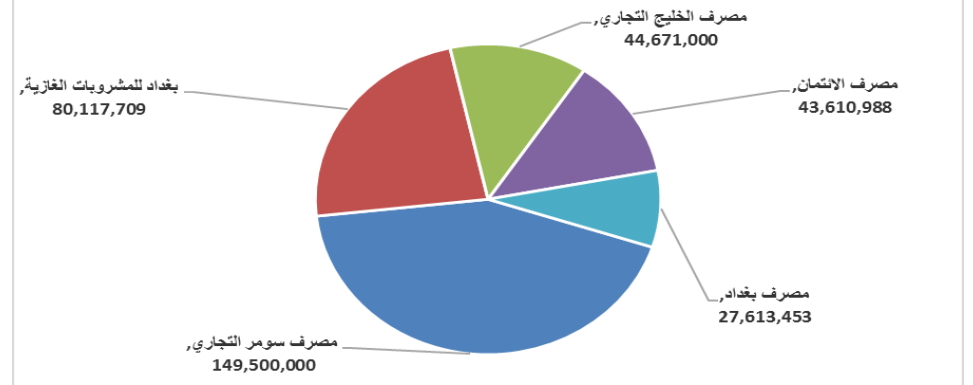
الشركات الاكثر نشاطاً حسب الاسهم المتداولة (حجم التداول)

اسم الشركة	الاسهم المتداولة	التغير (%)	اغلاق
مصرف سومر التجاري	149,500,000	0.00	0.090
بغداد للمشروبات الغازية	80,117,709	3.45	4.500
مصرف الخليج التجاري	44,671,000	0.00	0.330
مصرف الائتمان	43,610,988	0.00	0.850
مصرف بغداد	27,613,453	-0.67	2.980

الشركات الأكثر تداولاً من حيث قيمة التداول



الشركات الأكثر تداولاً من حيث عدد الاسهم





الجلسة (128) نشرة منصة تداول الاسهم النظامية ليوم الثلاثاء 2024/7/16 Regular Market Trading

اسم الشركة	رمز الشركة	افتتاح	اعلى سعر	ادنى سعر	المعدل الحالي	المعدل السابق	سعر الاغلاق	اغلاق سابق	التغير (%)	الصفقات	الاسهم المتداولة	القيمة المتداولة		
قطاع المصارف														
مصرف اشور الدولي	BASH	0.290	0.290	0.290	0.290	0.280	0.290	0.280	3.57	1	2,500,000	725,000		
مصرف بغداد	BBOB	2.990	2.990	2.980	2.980	3.000	2.980	3.000	-0.67	55	27,613,453	82,325,712		
المصرف التجاري العراقي	BCOI	0.820	0.820	0.820	0.820	0.830	0.820	0.830	-1.20	2	525,500	430,910		
مصرف الخليج التجاري	BGUC	0.330	0.330	0.330	0.330	0.330	0.330	0.330	0.00	23	44,671,000	14,741,430		
مصرف الاستثمار العراقي	BIBI	0.350	0.350	0.350	0.350	0.350	0.350	0.350	0.00	2	1,296,206	453,672		
المصرف العراقي الاسلامي	BIIB	1.160	1.160	1.150	1.150	1.160	1.160	1.160	0.00	35	23,198,864	26,793,694		
مصرف الشرق الأوسط	BIME	0.100	0.100	0.100	0.100	0.100	0.100	0.100	0.00	2	2,000,000	200,000		
مصرف الموصل	BMFI	0.190	0.190	0.190	0.190	0.190	0.190	0.190	0.00	2	5,000,000	950,000		
مصرف المنصور	BMNS	1.350	1.360	1.350	1.360	1.340	1.360	1.340	0.74	13	20,073,363	27,249,040		
المصرف الاهلي العراقي	BNOI	2.640	2.740	2.640	2.660	2.650	2.680	2.650	1.13	26	8,407,778	22,399,288		
مصرف سومر التجاري	BSUC	0.090	0.090	0.090	0.090	0.090	0.090	0.090	0.00	29	149,500,000	13,455,000		
مصرف الطيف الإسلامي	BTIB	0.690	0.690	0.690	0.690	0.690	0.690	0.690	0.00	1	10,000	6,900		
مجموع قطاع المصارف												189,730,646	284,796,164	191
قطاع الاتصالات														
أسياسيل للاتصالات	TASC	9.250	9.380	9.250	9.330	9.240	9.370	9.240	1.30	24	4,721,654	44,032,990		
مجموع قطاع الاتصالات												44,032,990	4,721,654	24
قطاع الخدمات														
بغداد العراق للنقل العام	SBPT	41.000	42.000	41.000	41.610	41.000	42.000	41.000	2.44	12	653,444	27,187,198		
المعمورة العقارية	SMRI	6.350	6.350	6.200	6.270	6.470	6.200	6.470	-3.88	12	3,497,935	21,922,873		
مجموع قطاع الخدمات												49,110,071	4,151,379	24
قطاع الصناعة														
بغداد للمشروبات الغازية	IBSD	4.380	4.550	4.380	4.460	4.330	4.500	4.330	3.45	112	80,117,709	357,444,322		
تصنيع وتسويق التمور	IIDP	1.470	1.470	1.400	1.440	1.480	1.420	1.480	-4.05	18	23,927,257	34,339,113		
الكندي لانتاج اللقاحات	IKLV	1.600	1.600	1.600	1.600	1.600	1.600	1.600	0.00	2	100,000	160,000		
المنصور الدوائية	IMAP	1.890	1.890	1.890	1.890	1.890	1.890	1.890	1.07	1	500,000	945,000		
الخيطة الحديثة	IMOS	9.050	9.100	9.030	9.060	9.110	9.050	9.110	-0.22	9	728,177	6,597,312		
الكيمياوية والبلاستيكية	INCP	1.750	1.750	1.750	1.750	1.800	1.750	1.800	-2.78	2	821,972	1,438,451		
انتاج الالبسة الجاهزة	IRMC	3.470	3.500	3.470	3.480	3.470	3.500	3.470	0.86	6	460,000	1,602,200		
مجموع قطاع الصناعة												402,526,398	106,655,115	150
قطاع الفنادق والسياحة														
فندق بابل	HBAY	105.000	105.000	105.000	105.000	105.000	105.000	105.000	0.00	2	4,000	420,000		
فنادق عشتار	HISH	9.680	9.800	9.680	9.690	9.680	9.700	9.680	0.21	8	3,510,000	34,016,100		
مجموع قطاع الفنادق والسياحة												34,436,100	3,514,000	10
قطاع الزراعة														
العراقية لتسويق اللحوم	AIPM	5.200	5.400	5.200	5.330	5.250	5.400	5.250	2.86	3	15,723	83,760		
العراقية لانتاج البذور	AISP	10.300	10.800	10.300	10.650	10.080	10.750	10.080	4.37	177	18,279,636	194,688,822		
مجموع قطاع الزراعة												194,772,581	18,295,359	180
مجموع السوق النظامي												914,608,786	422,133,671	579

الجلسة (127) نشرة المنصة الثانية لتداول الشركات ليوم الثلاثاء 2024/7/16 Undisclosed Platform Trading

اسم الشركة	رمز الشركة	افتتاح	اعلى سعر	ادنى سعر	المعدل الحالي	المعدل السابق	سعر الاغلاق	اغلاق سابق	التغير (%)	الصفقات	الاسهم المتداولة	القيمة المتداولة
قطاع المصارف												
مصرف نور العراق	BINI	0.850	0.850	0.850	0.850	0.890	0.850	0.890	-4.49	1	584,726	497,017
المصرف الدولي الإسلامي	BINT	0.350	0.350	0.350	0.350	0.360	0.350	0.360	-2.78	7	4,500,000	1,575,000
مصرف الائتمان	BROI	0.850	0.850	0.840	0.850	0.850	0.850	0.850	0.00	45	43,610,988	36,753,230
مجموع قطاع المصارف										53	48,695,714	38,825,247
قطاع الفنادق والسياحة												
فندق آشور	HASH	19.000	19.000	19.000	19.000	19.000	19.000	19.000	0.00	1	2,000	38,000
مجموع قطاع الفنادق والسياحة										1	2,000	38,000
قطاع الصناعة												
الفلوجة لانتاج المواد الانشائية	IFCM	3.500	3.650	3.500	3.590	3.530	3.610	3.500	3.14	25	5,912,182	21,217,002
مجموع قطاع الصناعة										25	5,912,182	21,217,002
مجموع السوق الثاني										79	54,609,896	60,080,249

الجلسة (128) نشرة المنصة الثالثة لتداول الشركات ليوم الثلاثاء 2024/7/16 Undisclosed Platform Trading

اسم الشركة	رمز الشركة	افتتاح	اعلى سعر	ادنى سعر	المعدل الحالي	المعدل السابق	سعر الاغلاق	اغلاق سابق	التغير (%)	الصفقات	الاسهم المتداولة	القيمة المتداولة
قطاع الصناعة												
الصناعات الالكترونية	IELI	0.700	0.700	0.700	0.700	0.700	0.700	0.700	0.00	2	266,080	186,256
صناعة وتجارة الكارتون	IICM	1.440	1.470	1.440	1.450	1.420	1.470	1.420	3.52	4	1,700,000	2,463,000
صناعة المواد الانشائية الحديثة	IMCM	0.540	0.540	0.540	0.540	0.520	0.540	0.520	3.85	1	100,000	54,000
الصناعات الخفيفة	ITLI	0.690	0.690	0.690	0.690	0.690	0.690	0.690	0.00	1	50,000	34,500
مجموع قطاع الصناعة										8	2,116,080	2,737,756
قطاع الاستثمار												
الخير للاستثمار المالي	VKHF	0.230	0.230	0.210	0.220	0.210	0.230	0.210	4.55	5	762,000	165,260
مجموع قطاع الاستثمار										5	762,000	165,260
مجموع السوق الثالث										13	2,878,080	2,903,016
مجموع السوق										671	479,621,647	977,592,052

الشركات غير المتداولة لمنصة التداول النظامي لجلسة الثلاثاء 2024/7/16

اسم الشركة	رمز الشركة	معدل السعر السابق	سعر الاغلاق السابق
قطاع المصارف			
مصرف آسيا العراق الاسلامي	BAIB	0.900	0.900
مصرف جيهان الإسلامي	BCIH	2.200	2.200
مصرف كوردستان الإسلامي	BKUI	1.000	1.000
مصرف ايلاف الاسلامي	BELF	0.440	0.440
المصرف المتحد	BUND	0.090	0.090
مصرف الاقتصاد للاستثمار	BEFI	0.230	0.230
المصرف الوطني الاسلامي	BNAI	0.620	0.620
مصرف الاتحاد العراقي	BUOI	0.220	0.220
قطاع الاتصالات			
الخاتم للاتصالات	TZNI	2.540	2.540
قطاع التأمين			
الامين للتأمين	NAME	0.650	0.650
دار السلام للتأمين	NDSA	0.810	0.810
قطاع الخدمات			
النخبة للمقاولات العامة	SNUC	0.650	0.650
رحاب كربلاء	HKAR	0.700	0.700
الموصل لمدن الاعاب	SMOF	8.600	8.600
مدينة العاب الكرخ	SKTA	4.400	4.400
قطاع الصناعة			
طريق الخازر للمواد الانشائية	IKHC	2.100	2.100
العراقية للاعمال الهندسية	IIEW	3.800	3.800
المعدنية والدرجات	IMIB	2.200	2.010
قطاع الفنادق والسياحة			
فنادق المنصور	HMAN	45.000	45.000
المدينة السياحية لسد الموصل	HTVM	11.000	11.000
الوطنية للاستثمارات السياحية	HNTI	11.500	11.500
فندق بغداد	HBAG	10.850	10.850
قطاع الزراعة			
الاهلية للانتاج الزراعي	AAHP	0.900	0.900
اسماك الشرق الاوسط	AMEF	7.500	7.500
المنتجات الزراعية	AIRP	22.000	22.000

الشركات غير المتداولة للمنصة الثانية لجلسة الثلاثاء 2024/7/16

اسم الشركة	رمز الشركة	معدل السعر السابق	سعر الاغلاق السابق
قطاع المصارف			
مصرف العالم الاسلامي	BWOR	1.000	1.000
مصرف القرطاس الإسلامي	BQUR	1.000	1.000
مصرف القابض الإسلامي	BQAB	0.240	0.240
مصرف الانصاري الإسلامي	BANS	1.000	1.000
مصرف العربية الاسلامي	BAAI	1.000	1.000
مصرف أربيل	BERI	0.110	0.110
مصرف المشرق العربي	BAMS	—	—
مصرف الثقة الدولي الإسلامي	BTRU	0.750	0.750
مصرف الجنوب الإسلامي	BJAB	1.000	1.000
مصرف المستشار الإسلامي	BMUI	1.000	1.000
مصرف العطاء الإسلامي	BLAD	0.140	0.140
مصرف الاقليم التجاري	BRTB	1.000	1.000
مصرف عبر العراق	BTRI	0.640	0.640

الشركات غير المتداولة للمنصة الثانية لجلسة الثلاثاء 2024/7/16

اسم الشركة	رمز الشركة	معدل السعر السابق	سعر الاغلاق السابق
قطاع التأمين			
الحمراء للتأمين	NHAM	0.900	0.900
الاهلية للتأمين	NAHF	0.310	0.310
قطاع الاستثمار			
بين النهرين للاستثمارات المالية	VMES	0.900	0.900
الزوراء للاستثمار المالي	VZAF	0.180	0.180
الونام للاستثمار المالي	VWIF	0.350	0.350
الامين للاستثمار المالي	VAMF	1.000	1.000
قطاع الخدمات			
الامين للاستثمارات العقارية	SAEI	2.500	2.500
قطاع الزراعة			
شركة الريباس للدواجن والاعلاف	AREB	—	—
قطاع الصناعة			
الصناعات الكيماوية العصرية	IMCI	100.000	100.000
الوطنية لصناعات الاثاث المنزلي	IHFI	2.300	2.300
بغداد لمواد التغليف	IBPM	2.800	2.800
الشركات غير المتداولة للمنصة الثالثة لجلسة الثلاثاء 2024/7/16			
اسم الشركة	رمز الشركة	معدل السعر السابق	سعر الاغلاق السابق
قطاع المصارف			
مصرف بابل	BBAY	0.070	0.070
قطاع الاستثمار			
البياتك للاستثمارات المالية	VBAT	0.380	0.380
قطاع الخدمات			
نقل المنتجات النفطية	SIGT	0.970	0.970
البادية للنقل العام	SBAG	0.580	0.580
قطاع الصناعة			
الهلال الصناعية	IHLI	1.080	1.080
قطاع الفنادق والسياحة			
فندق السدير	HSAD	28.750	28.750
فندق فلسطين	HPAL	21.000	21.000



سوق العراق للأوراق المالية
IRAQ STOCK EXCHANGE

سوق العراق للأوراق المالية

نشرة تداول أسهم غير العراقيين لجلسة الثلاثاء 2024/7/16

نشرة تداول الاسهم المشتراة لغير العراقيين في السوق النظامي

اسم الشركة	رمز الشركة	الصفقات	الاسهم المتداولة	القيمة المتداولة
قطاع المصارف				
مصرف بغداد	BBOB	1	162,400	483,952
مصرف المنصور للاستثمار	BMNS	1	40,000	54,000
مجموع قطاع المصارف		2	202,400	537,952
المجموع الكلي		2	202,400	537,952

نشرة تداول الاسهم المباعة من غير العراقيين في السوق النظامي

اسم الشركة	رمز الشركة	الصفقات	الاسهم المتداولة	القيمة المتداولة
قطاع المصارف				
المصرف التجاري العراقي	BCOI	2	525,500	430,910
مصرف بغداد	BBOB	13	5,000,000	14,900,000
المصرف الاهلي العراقي	BNOI	13	4,979,868	13,246,650
مجموع قطاع المصارف		28	10,505,368	28,577,560
المجموع الكلي		28	10,505,368	28,577,560



الشركات غير المتداولة لمنصة تداول اسهم الشركات غير المدرجة OTC

اسم الشركة	رمز الشركة	معدل السعر السابق
قطاع الخدمات المالية		
الكرمل للوساطة	FKSX	10.000
الربيع للوساطة	FRSE	—



سوق العراق للاوراق المالية

الثلاثاء 2024/7/16

نشرة السندات غير المتداولة

نوع وفئة السند	نوع الاصدارية	رمز التداول	اخر سعر تداول	تاريخ الإطفاء
سندات بناء / مليون دينار	الأولى	CB10	1030000	10/12/2025
سندات بناء / مليون دينار	الثانية	CB20	964981	19/12/2025
سندات اعمار / 500 الف دينار	الأولى	CB25	—	09/10/2025
سندات اعمار / مليون دينار	الأولى	CB30	984000	09/10/2027
سندات اعمار / 500 الف دينار	الثانية	CB35	—	—
سندات اعمار / مليون دينار	الثانية	CB40	—	—
سندات اعمار / 500 الف دينار	الثالثة	CB45	—	—
سندات اعمار / مليون دينار	الثالثة	CB50	—	—