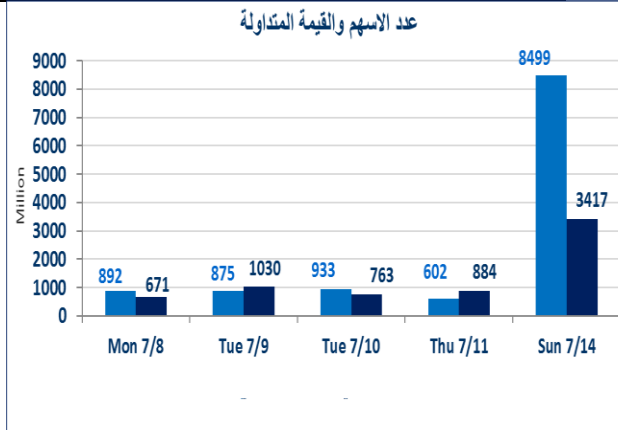


518	الصفقات
-----	---------

3,417,604,338	قيمة الأسهم المتداولة
---------------	-----------------------

8,499,280,730	الاسهم المتداولة
---------------	------------------

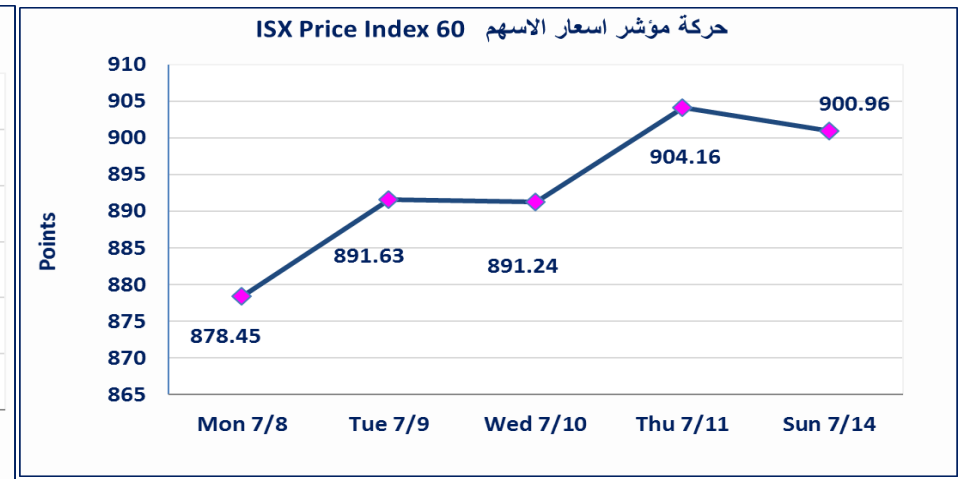
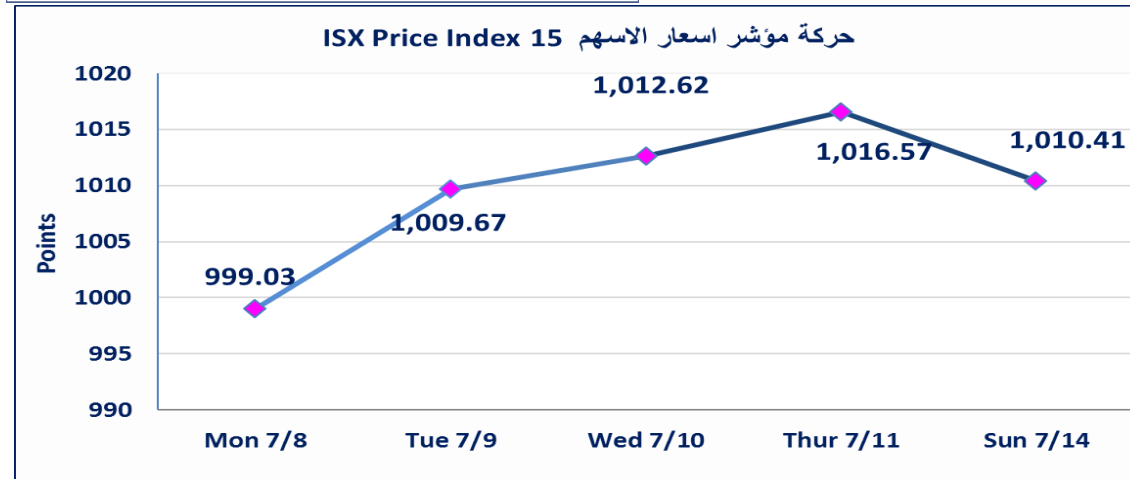


نقطة	1010.41	المؤشر ISX 15 اليوم
نقطة	1016.57	المؤشر ISX 15 السابق
%	-0.61	نسبة التغير
نقطة	-6.16	عدد النقاط

نقطة	900.96	المؤشر ISX 60 اليوم
نقطة	904.16	المؤشر ISX 60 السابق
%	-0.35	نسبة التغير
نقطة	-3.20	عدد النقاط

56	الشركات غير المتداولة
7	الشركات المرتفعة
11	الشركات المنخفضة
2	شركات منصة / OTC

103	الشركات المدرجة
34	الشركات المتداولة
4	شركات الهيئة العامة
7	الموقوفة بقرار من هيئة الأوراق المالية



الأوامر الخاصة	نفذت شركة نور الوميض للوساطة أمر متقابل مقصود على أسهم شركة مصرف الدولي الاسلامي بعدد أسهم (8) مليار سهم بقيمة (2.800) مليون دينار ، في زمن الجلسة الاضافي (بعد الساعة 1 ظهراً) وفقاً لإجراءات تنفيذ الصفقات الكبيرة.
الحد الأعلى والادنى للتغير في السعر	نسبة التغير في المنصة النظامية (15%) ، ونسبة التغير في المنصة الثانية (20%) ، ونسبة التغير في المنصة الثالثة (5%) ارتفاعا وانخفاضا من سعر الاغلاق السابق

الشركات الأكثر ارتفاعاً وانخفاضاً

نسبة التغير لاسعار الاغلاق الاكثر انخفاضاً

اسم الشركة	الاسهم المتداولة	التغير (%)	اغلاق
المنتجات الزراعية	53,846	-14.58	20.500
الامين للاستثمارات العقارية	1,700,000	-10.71	2.500
مصرف الخليج التجاري	159,450,000	-2.94	0.330
المعمورة العقارية	250,000	-2.26	6.500
المنصور الدوائية	1,240,914	-2.11	1.860

نسبة التغير لاسعار الاغلاق الاكثر ارتفاعاً

اسم الشركة	الاسهم المتداولة	التغير (%)	اغلاق
الخير للاستثمار المالي	300,000	5.00	0.210
المعدنية والدراجات	9,263,829	4.76	2.200
الكيمياوية والبلاستيكية	2,565,760	1.69	1.800
دار السلام للتأمين	2,045,896	1.27	0.800
العراقية لانتاج البذور	7,193,984	1.04	9.700

الشركات الأكثر نشاطاً من حيث عدد الأسهم المتداولة (حجم التداول) والقيمة المتداولة

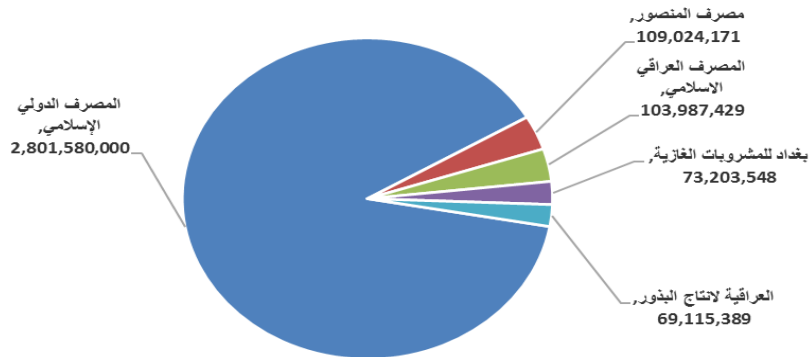
الشركات الأكثر نشاطاً حسب القيمة المتداولة

اسم الشركة	القيمة المتداولة	التغير (%)	اغلاق
المصرف الدولي الإسلامي	2,801,580,000	0.00	0.350
مصرف المنصور	109,024,171	-0.74	1.350
المصرف العراقي الإسلامي	103,987,429	0.00	1.160
بغداد للمشروبات الغازية	73,203,548	0.00	4.300
العراقية لانتاج البذور	69,115,389	1.04	9.700

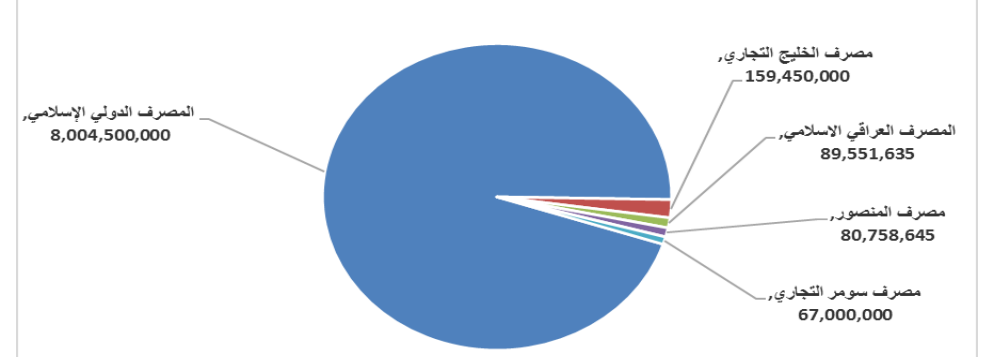
الشركات الأكثر نشاطاً حسب الاسهم المتداولة (حجم التداول)

اسم الشركة	الاسهم المتداولة	التغير (%)	اغلاق
المصرف الدولي الإسلامي	8,004,500,000	0.00	0.350
مصرف الخليج التجاري	159,450,000	-2.94	0.330
المصرف العراقي الإسلامي	89,551,635	0.00	1.160
مصرف المنصور	80,758,645	-0.74	1.350
مصرف سومر التجاري	67,000,000	0.00	0.090

الشركات الأكثر تداولاً من حيث قيمة التداول



الشركات الأكثر تداولاً من حيث عدد الاسهم



اسم الشركة	رمز الشركة	افتتاح	اعلى سعر	ادنى سعر	المعدل الحالي	المعدل السابق	سعر الاغلاق	اغلاق سابق	التغير (%)	الصفقات	الاسهم المتداولة	القيمة المتداولة	
قطاع المصارف													
مصرف بغداد	BBOB	3.040	3.050	3.020	3.030	2.990	3.030	3.040	-0.33	31	21,117,667	64,039,380	
المصرف التجاري العراقي	BCOI	0.840	0.840	0.830	0.830	0.830	0.830	0.830	0.00	12	7,938,665	6,609,092	
مصرف الخليج التجاري	BGUC	0.340	0.340	0.330	0.330	0.340	0.330	0.340	-2.94	42	159,450,000	52,903,000	
مصرف الاستثمار العراقي	BIBI	0.350	0.350	0.350	0.350	0.350	0.350	0.350	0.00	2	114,333	40,017	
المصرف العراقي الاسلامي	BIIB	1.160	1.180	1.140	1.160	1.150	1.160	1.160	0.00	98	89,551,635	103,987,429	
مصرف الموصل	BMFI	0.190	0.190	0.190	0.190	0.190	0.190	0.190	0.00	3	1,000,000	190,000	
مصرف المنصور	BMNS	1.350	1.350	1.350	1.350	1.360	1.350	1.360	-0.74	57	80,758,645	109,024,171	
المصرف الاهلي العراقي	BNOI	2.680	2.680	2.650	2.660	2.680	2.670	2.680	-0.37	21	7,901,317	20,996,429	
مصرف سومر التجاري	BSUC	0.090	0.100	0.090	0.090	0.090	0.090	0.090	0.00	16	67,000,000	6,033,048	
المصرف المتحد	BUND	0.080	0.080	0.080	0.080	0.080	0.080	0.080	0.00	4	741,000	59,280	
											مجموع قطاع المصارف	435,573,262	363,881,847
قطاع الاتصالات													
آسياسيل للاتصالات	TASC	9.250	9.250	9.200	9.220	9.190	9.250	9.200	0.54	23	5,444,161	50,181,539	
											مجموع قطاع الاتصالات	5,444,161	50,181,539
قطاع التأمين													
دار السلام للتأمين	NDSA	0.800	0.800	0.800	0.800	0.790	0.800	0.790	1.27	2	2,045,896	1,636,717	
											مجموع قطاع التأمين	2,045,896	1,636,717
قطاع الخدمات													
المعمورة العقارية	SMRI	6.500	6.550	6.500	6.500	6.680	6.500	6.650	-2.26	5	250,000	1,625,500	
											مجموع قطاع الخدمات	250,000	1,625,500
قطاع الصناعة													
بغداد للمشروبات الغازية	IBSD	4.250	4.400	4.250	4.320	4.270	4.300	4.300	0.00	49	16,944,709	73,203,548	
تصنيع وتسويق التمور	IIDP	1.480	1.480	1.450	1.470	1.480	1.450	1.480	-2.03	12	6,221,253	9,154,926	
المنصور الدوائية	IMAP	1.880	1.880	1.860	1.860	1.860	1.860	1.860	-2.11	5	1,240,914	2,308,562	
المعدنية والدراجات	IMIB	2.000	2.200	2.000	2.010	2.060	2.200	2.000	4.76	8	9,263,829	18,632,805	
الخيطة الحديثة	IMOS	9.240	9.240	9.200	9.200	9.240	9.200	9.240	-0.43	5	304,499	2,801,404	
الكيمياوية والبلاستيكية	INCP	1.810	1.810	1.800	1.800	1.770	1.800	1.770	1.69	6	2,565,760	4,618,547	
انتاج الالبسة الجاهزة	IRMC	3.500	3.550	3.500	3.500	3.500	3.500	3.500	0.00	10	620,000	2,170,500	
											مجموع قطاع الصناعة	37,160,964	112,890,291
قطاع الفنادق والسياحة													
فندق بغداد	HBAG	10.850	10.850	10.850	10.850	10.850	10.850	10.850	0.00	1	10,000	108,500	
فندق بابل	HBAY	105.000	105.000	105.000	105.000	105.020	105.000	105.000	0.00	3	27,650	2,903,250	
فنادق عشتار	HISH	9.700	9.700	9.700	9.700	9.700	9.700	9.700	0.00	3	124,796	1,210,521	
											مجموع قطاع الفنادق والسياحة	162,446	4,222,271
قطاع الزراعة													
المنتجات الزراعية	AIRP	23.000	23.000	20.500	22.820	24.000	20.500	20.500	-14.58	2	53,846	1,228,843	
العراقية لانتاج البذور	AISP	9.500	9.700	9.500	9.610	9.620	9.700	9.610	1.04	65	7,193,984	69,115,389	
											مجموع قطاع الزراعة	7,247,830	70,344,232
											مجموع السوق النظامي	487,884,559	604,782,397

الجلسة (125) نشرة المنصة الثانية لتداول الشركات ليوم الاحد 2024/7/14 Undisclosed Platform Trading

اسم الشركة	رمز الشركة	افتتاح	اعلى سعر	ادنى سعر	المعدل الحالي	المعدل السابق	سعر الاغلاق	اغلاق سابق	التغير (%)	الصفقات	الاسهم المتداولة	القيمة المتداولة
قطاع المصارف												
المصرف الدولي الإسلامي	BINT	0.360	0.360	0.350	0.350	0.350	0.350	0.350	0.00	8	8,004,500,000	2,801,580,000
مصرف الائتمان	BROI	0.850	0.850	0.850	0.850	0.850	0.850	0.850	0.00	2	1,900,000	1,615,000
مجموع قطاع المصارف												2,803,195,000
قطاع الخدمات												
الامين للاستثمارات العقارية	SAEI	2.500	2.500	2.500	2.500	2.800	2.500	2.800	-10.71	6	1,700,000	4,250,000
مجموع قطاع الخدمات												4,250,000
قطاع الفنادق والسياحة												
فندق آشور	HASH	19.000	19.000	19.000	19.000	19.000	19.000	19.000	0.00	6	30,000	570,000
مجموع قطاع الفنادق والسياحة												570,000
قطاع الصناعة												
الفلوجة لإنتاج المواد الانشائية	IFCM	3.520	3.520	3.500	3.510	3.480	3.500	3.480	0.57	5	957,100	3,354,992
مجموع قطاع الصناعة												3,354,992
مجموع السوق الثاني												2,811,369,992

الجلسة (126) نشرة المنصة الثالثة لتداول الشركات ليوم الاحد 2024/7/14 Undisclosed Platform Trading

اسم الشركة	رمز الشركة	افتتاح	اعلى سعر	ادنى سعر	المعدل الحالي	المعدل السابق	سعر الاغلاق	اغلاق سابق	التغير (%)	الصفقات	الاسهم المتداولة	القيمة المتداولة
قطاع الصناعة												
الهلال الصناعية	IHLI	1.050	1.050	1.050	1.050	1.050	1.050	1.050	0.00	1	5,000	5,250
صناعة وتجارة الكارتون	IICM	1.400	1.400	1.400	1.400	1.400	1.400	1.400	0.00	1	4,071	5,699
الصناعات الخفيفة	ITLI	0.690	0.690	0.690	0.690	0.700	0.690	0.700	-1.43	1	2,000,000	1,380,000
مجموع قطاع الصناعة												1,390,949
قطاع الاستثمار												
الخير للاستثمار المالي	VKHF	0.200	0.210	0.200	0.200	0.200	0.210	0.200	5.00	3	300,000	61,000
مجموع قطاع الاستثمار												61,000
مجموع السوق الثالث												1,451,949
مجموع السوق												3,417,604,338

الشركات غير المتداولة لمنصة التداول النظامي لجلسة الاحد 2024/7/14

اسم الشركة	رمز الشركة	معدل السعر السابق	سعر الاغلاق السابق
قطاع المصارف			
مصرف آسيا العراق الاسلامي	BAIB	0.900	0.900
مصرف جيهان الإسلامي	BCIH	2.200	2.200
مصرف كوردستان الإسلامي	BKUI	1.000	1.000
مصرف ايلاف الاسلامي	BELF	0.440	0.440
مصرف الطيف الإسلامي	BTIB	0.690	0.690
المصرف الوطني الاسلامي	BNAI	0.620	0.620
مصرف الاتحاد العراقي	BUOI	0.220	0.220
مصرف الاقتصاد للاستثمار	BEFI	0.230	0.230
مصرف اشور الدولي	BASH	0.290	0.290
مصرف الشرق الأوسط	BIME	0.100	0.100
قطاع الاتصالات			
الخاتم للاتصالات	TZNI	2.540	2.540
قطاع التأمين			
الامين للتأمين	NAME	0.650	0.650
قطاع الخدمات			
النخبة للمقاولات العامة	SNUC	0.650	0.650
رحاب كربلاء	HKAR	0.700	0.700
الموصل لمدن الالعاب	SMOF	8.600	8.600
بغداد العراق للنقل العام	SBPT	41.000	41.000
مدينة العاب الكرخ	SKTA	4.400	4.400
قطاع الصناعة			
العراقية للاعمال الهندسية	IIEW	4.000	3.980
طريق الخازر للمواد الاشائية	IKHC	2.100	2.100
الكندي لانتاج اللقاحات	IKLV	1.600	1.600
قطاع الفنادق والسياحة			
فنادق المنصور	HMAN	45.000	45.000
المدينة السياحية لسد الموصل	HTVM	11.000	11.000
الوطنية للاستثمارات السياحية	HNTI	11.500	11.500
قطاع الزراعة			
الاهلية للانتاج الزراعي	AAHP	0.900	0.900
اسماك الشرق الأوسط	AMEF	7.500	7.500
العراقية لتسويق اللحوم	AIPM	5.400	5.400

الشركات غير المتداولة للمنصة الثانية لجلسة الاحد 2024/7/14

اسم الشركة	رمز الشركة	معدل السعر السابق	سعر الاغلاق السابق
قطاع المصارف			
مصرف العالم الاسلامي	BWOR	1.000	1.000
مصرف القرطاس الإسلامي	BQUR	1.000	1.000
مصرف القابض الإسلامي	BQAB	0.240	0.240
مصرف الانصاري الإسلامي	BANS	1.000	1.000
مصرف العربية الاسلامي	BAAI	1.000	1.000
مصرف أربيل	BERI	0.110	0.110
مصرف المشرق العربي	BAMS	—	—
مصرف الثقة الدولي الإسلامي	BTRU	0.750	0.750
مصرف الجنوب الإسلامي	BJAB	1.000	1.000
مصرف المستشار الإسلامي	BMUI	1.000	1.000
مصرف العطاء الإسلامي	BLAD	0.140	0.140
مصرف الاقليم التجاري	BRTB	1.000	1.000
مصرف نور العراق	BINI	0.940	0.940
مصرف عبر العراق	BTRI	0.640	0.640

الشركات غير المتداولة للمنصة الثانية لجلسة الاحد 2024/7/14

اسم الشركة	رمز الشركة	معدل السعر السابق	سعر الاغلاق السابق
قطاع التأمين			
الحمراء للتأمين	NHAM	0.900	0.900
الاهلية للتأمين	NAHF	0.310	0.310
قطاع الاستثمار			
بين النهرين للاستثمارات المالية	VMES	0.900	0.900
الزوراء للاستثمار المالي	VZAF	0.180	0.180
الونام للاستثمار المالي	VWIF	0.350	0.350
الامين للاستثمار المالي	VAMF	1.000	1.000
قطاع الزراعة			
شركة الريباس للدواجن والاعلاف	AREB	—	—
قطاع الصناعة			
الصناعات الكيماوية العصرية	IMCI	100.000	100.000
الوطنية لصناعات الاثاث المنزلي	IHFI	2.300	2.300
بغداد لمواد التغليف	IBPM	2.800	2.800

الشركات غير المتداولة للمنصة الثالثة لجلسة الاحد 2024/7/14

اسم الشركة	رمز الشركة	معدل السعر السابق	سعر الاغلاق السابق
قطاع المصارف			
مصرف بابل	BBAY	0.070	0.070
قطاع الاستثمار			
الباتك للاستثمارات المالية	VBAT	0.380	0.380
قطاع الخدمات			
نقل المنتجات النفطية	SIGT	0.970	0.970
البيادية للنقل العام	SBAG	0.580	0.580
قطاع الصناعة			
صناعة المواد الانشائية الحديثة	IMCM	0.520	0.520
الصناعات الالكترونية	IELI	0.700	0.700
قطاع الفنادق والسياحة			
فندق السدير	HSAD	28.750	28.750
فندق فلسطين	HPAL	21.000	21.000

نشرة تداول الاسهم المشتراة لغير العراقيين في المنصة النظامية

اسم الشركة	رمز الشركة	الصفقات	الاسهم المتداولة	القيمة المتداولة
قطاع المصارف				
مصرف المنصور للاستثمار	BMNS	1	100,000	135,000
مجموع قطاع المصارف		1	100,000	135,000
المجموع الكلي		1	100,000	135,000

نشرة تداول الاسهم المشتراة لغير العراقيين في المنصة الثانية

اسم الشركة	رمز الشركة	الصفقات	الاسهم المتداولة	القيمة المتداولة
قطاع المصارف				
مصرف الدولي الاسلامي	BINT	2	500,000	180,000
مجموع قطاع المصارف		2	500,000	180,000
المجموع الكلي		2	500,000	180,000

نشرة تداول الاسهم المباعة من غير العراقيين في المنصة النظامية

اسم الشركة	رمز الشركة	الصفقات	الاسهم المتداولة	القيمة المتداولة
قطاع المصارف				
مصرف بغداد	BBOB	6	5,500,000	16,725,000
المصرف الاهلي العراقي	BNOI	2	1,012,001	2,712,163
مجموع قطاع المصارف		8	6,512,001	19,437,163
قطاع الاتصالات				
اسيا سيل للاتصالات	TASC	4	1,970,000	18,124,000
مجموع قطاع الاتصالات		4	1,970,000	18,124,000
المجموع الكلي		12	8,482,001	37,561,163



الشركات غير المتداولة لمنصة تداول اسهم الشركات غير المدرجة OTC

اسم الشركة	رمز الشركة	معدل السعر السابق
قطاع الخدمات المالية		
الكرمل للوساطة	FKSX	10.000
الربيع للوساطة	FRSE	—



سوق العراق للاوراق المالية

الاحد 2024/7/14

نشرة السندات غير المتداولة

نوع وفئة السند	نوع الاصدارية	رمز التداول	اخر سعر تداول	تاريخ الإطفاء
سندات بناء / مليون دينار	الأولى	CB10	1030000	10/12/2025
سندات بناء / مليون دينار	الثانية	CB20	964981	19/12/2025
سندات اعمار / 500 الف دينار	الأولى	CB25	—	09/10/2025
سندات اعمار / مليون دينار	الأولى	CB30	984000	09/10/2027
سندات اعمار / 500 الف دينار	الثانية	CB35	—	—
سندات اعمار / مليون دينار	الثانية	CB40	—	—
سندات اعمار / 500 الف دينار	الثالثة	CB45	—	—
سندات اعمار / مليون دينار	الثالثة	CB50	—	—