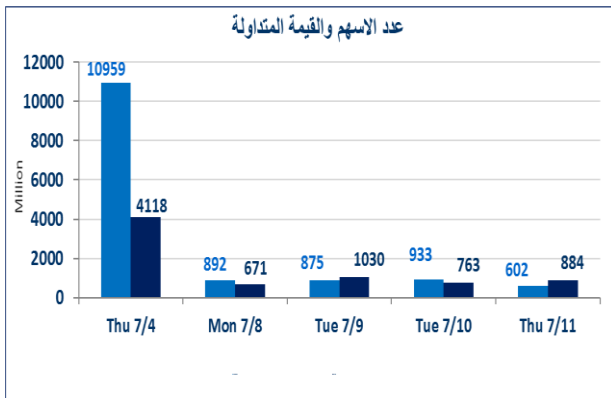


610	الصفقات
-----	---------

884,413,808	قيمة الاسهم المتداولة
-------------	-----------------------

602,759,196	الاسهم المتداولة
-------------	------------------

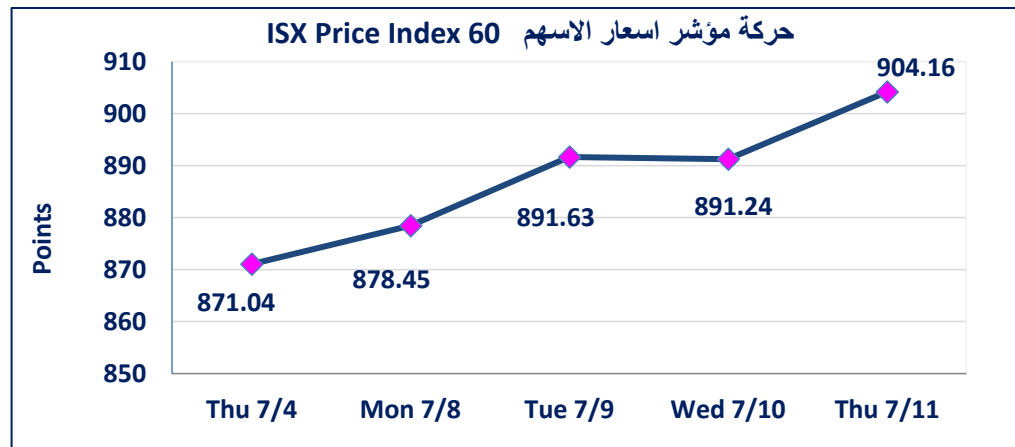
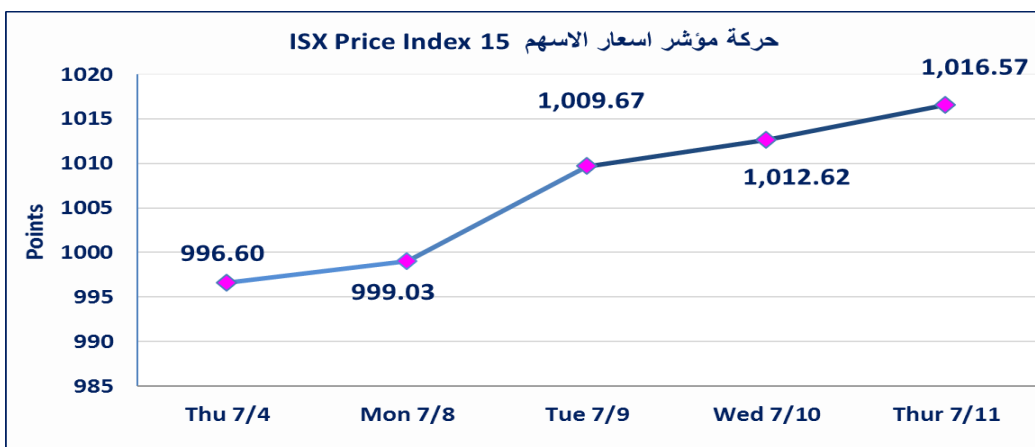


نقطة	1016.57	المؤشر ISX 15 اليوم
نقطة	1012.62	المؤشر ISX 15 السابق
%	0.39	نسبة التغير
نقطة	3.95	عدد النقاط

نقطة	904.16	المؤشر ISX 60 اليوم
نقطة	891.24	المؤشر ISX 60 السابق
%	1.45	نسبة التغير
نقطة	12.92	عدد النقاط

61	الشركات غير المتداولة
9	الشركات المرتفعة
10	الشركات المنخفضة
2	شركات منصة / OTC

103	الشركات المدرجة
35	الشركات المتداولة
5	شركات الهيئة العامة
2	الموقوفة بقرار من هيئة الأوراق المالية



الحد الأعلى والادنى للتغير في السعر / نسبة التغير في المنصة النظامية (15%) ، ونسبة التغير في المنصة الثانية (20%) ، ونسبة التغير في المنصة الثالثة (5%) ارتفاعا وانخفاضا من سعر الاغلاق السابق

الشركات الأكثر ارتفاعاً وانخفاضاً

نسبة التغير لاسعار الاغلاق الاكثر انخفاضاً

اسم الشركة	اغلاق	التغير (%)	الاسهم المتداولة
مصرف عبر العراق	0.640	-8.57	4,000,000
الكندي لانتاج اللقاحات	1.600	-4.19	2,000,000
مصرف اشور الدولي	0.290	-3.33	14,870,949
البادية للنقل العام	0.580	-3.33	7,978
مصرف الاستثمار العراقي	0.350	-2.78	1,000,000

نسبة التغير لاسعار الاغلاق الاكثر ارتفاعاً

اسم الشركة	اغلاق	التغير (%)	الاسهم المتداولة
المصرف العراقي الاسلامي	1.160	8.41	89,673,044
المعدنية والدراجات	2.100	5.00	638,564
المعمورة العقارية	6.650	3.10	2,179,993
المصرف التجاري العراقي	0.830	2.47	18,000,000
الفلوجة لانتاج المواد الاتشانية	3.480	2.05	13,322,661

الشركات الأكثر نشاطاً من حيث عدد الأسهم المتداولة (حجم التداول) والقيمة المتداولة

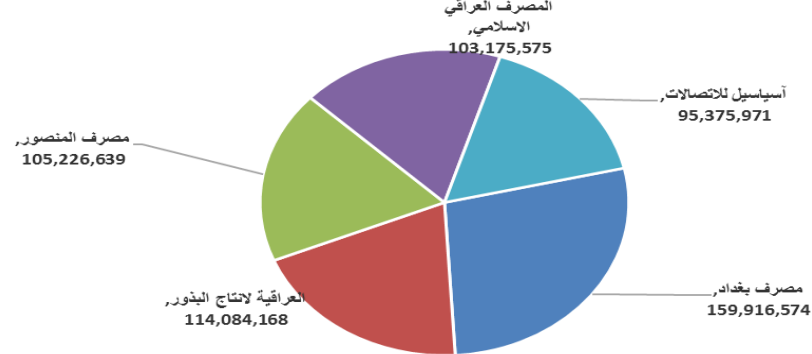
الشركات الاكثر نشاطاً حسب القيمة المتداولة

اسم الشركة	اغلاق	التغير (%)	القيمة المتداولة
مصرف بغداد	3.040	1.33	159,916,574
العراقية لانتاج البذور	9.600	0.52	114,084,168
مصرف المنصور	1.360	0.00	105,226,639
المصرف العراقي الاسلامي	1.160	8.41	103,175,575
اسياسيل للاتصالات	9.200	0.00	95,375,971

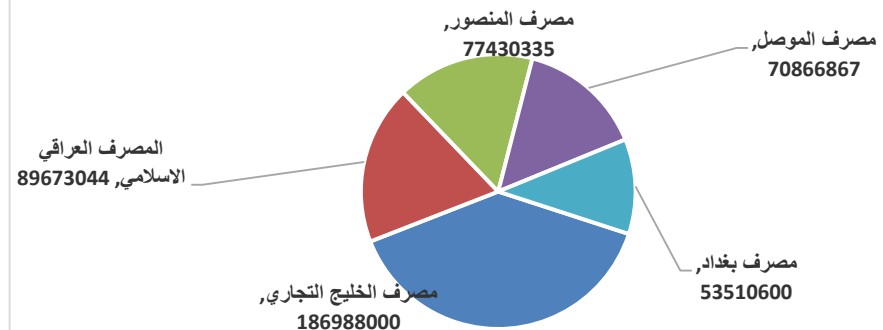
الشركات الاكثر نشاطاً حسب الاسهم المتداولة (حجم التداول)

اسم الشركة	اغلاق	التغير (%)	الاسهم المتداولة
مصرف الخليج التجاري	0.340	0.00	186,988,000
المصرف العراقي الاسلامي	1.160	8.41	89,673,044
مصرف المنصور	1.360	0.00	77,430,335
مصرف الموصل	0.190	0.00	70,866,867
مصرف بغداد	3.040	1.33	53,510,600

الشركات الأكثر تداولاً من حيث قيمة التداول



الشركات الأكثر تداولاً من حيث عدد الاسهم



اسم الشركة	رمز الشركة	افتتاح	اعلى سعر	ادنى سعر	المعدل الحالي	المعدل السابق	سعر الاغلاق	اغلاق سابق	التغير (%)	الصفقات	الاسهم المتداولة	القيمة المتداولة		
قطاع المصارف														
مصرف اشور الدولي	BASH	0.290	0.290	0.290	0.290	0.300	0.290	0.300	-3.33	16	14,870,949	4,312,575		
مصرف بغداد	BBOB	2.990	3.050	2.970	2.990	3.000	3.040	3.000	1.33	72	53,510,600	159,916,574		
المصرف التجاري العراقي	BCOI	0.820	0.830	0.820	0.830	0.810	0.830	0.810	2.47	17	18,000,000	14,900,000		
مصرف الخليج التجاري	BGUC	0.340	0.350	0.340	0.340	0.350	0.340	0.350	0.00	72	186,988,000	63,626,760		
مصرف الاستثمار العراقي	BIBI	0.350	0.350	0.350	0.350	0.350	0.350	0.350	-2.78	1	1,000,000	350,000		
المصرف العراقي الاسلامي	BIIB	1.120	1.190	1.120	1.150	1.070	1.160	1.070	8.41	90	89,673,044	103,175,575		
مصرف الشرق الأوسط	BIME	0.100	0.100	0.100	0.100	0.100	0.100	0.100	0.00	3	2,000,000	200,000		
مصرف الموصل	BMFI	0.190	0.190	0.190	0.190	0.190	0.190	0.190	0.00	12	70,866,867	13,464,705		
مصرف المنصور	BMNS	1.360	1.360	1.350	1.360	1.360	1.360	1.360	0.00	36	77,430,335	105,226,639		
المصرف الاهلي العراقي	BNOI	2.700	2.700	2.670	2.680	2.700	2.680	2.700	-0.74	27	17,254,512	46,259,011		
المصرف المتحد	BUND	0.080	0.080	0.080	0.080	0.080	0.080	0.080	0.00	1	500,000	40,000		
											مجموع قطاع المصارف	511,471,840	532,094,307	347
قطاع الاتصالات														
آسياسيل للاتصالات	TASC	9.200	9.200	9.180	9.190	9.170	9.200	9.170	0.00	37	10,373,090	95,375,971		
											مجموع قطاع الاتصالات	95,375,971	10,373,090	37
قطاع التأمين														
دار السلام للتأمين	NDSA	0.790	0.790	0.790	0.790	0.780	0.790	0.780	1.28	1	2,000,000	1,580,000		
											مجموع قطاع التأمين	1,580,000	2,000,000	1
قطاع الخدمات														
بغداد العراق للنقل العام	SBPT	41.000	41.000	41.000	41.000	42.000	41.000	42.000	-2.38	1	100,000	4,100,000		
مدينة العاب الكرخ	SKTA	4.400	4.400	4.400	4.400	4.400	4.400	4.400	0.00	1	205	902		
المعمورة العقارية	SMRI	6.500	6.950	6.500	6.680	6.140	6.650	6.140	3.10	11	2,179,993	14,564,025		
											مجموع قطاع الخدمات	18,664,927	2,280,198	13
قطاع الصناعة														
بغداد للمشروبات الغازية	IBSD	4.220	4.300	4.220	4.270	4.220	4.300	4.220	1.65	19	16,336,798	69,683,622		
تصنيع وتسويق التمور	IIDP	1.480	1.480	1.480	1.480	1.500	1.480	1.480	0.00	2	500,000	740,000		
الكندي لانتاج اللقاحات	IKLV	1.600	1.600	1.600	1.600	1.670	1.600	1.670	-4.19	1	2,000,000	3,200,000		
المعدنية والدراجات	IMIB	2.000	2.100	2.000	2.060	2.000	2.100	2.000	5.00	5	638,564	1,317,628		
الخيطة الحديثة	IMOS	9.240	9.240	9.240	9.240	9.250	9.240	9.250	-0.11	2	60,110	555,416		
الكيمياوية والبلاستيكية	INCP	1.770	1.770	1.770	1.770	1.770	1.770	1.770	0.00	1	25,390	44,940		
انتاج الالبسة الجاهزة	IRMC	3.600	3.600	3.500	3.500	3.500	3.500	3.500	0.00	9	1,405,000	4,923,050		
											مجموع قطاع الصناعة	80,464,657	20,965,862	39
قطاع الفنادق والسياحة														
فندق بغداد	HBAG	10.850	10.850	10.850	10.850	10.850	10.850	10.850	0.00	5	450,000	4,882,500		
فنادق عشتار	HISH	9.700	9.700	9.700	9.700	9.750	9.700	9.750	-0.51	5	450,000	4,365,000		
											مجموع قطاع الفنادق والسياحة	9,247,500	900,000	10
قطاع الزراعة														
العراقية لانتاج البذور	AISP	9.500	9.700	9.500	9.620	9.420	9.600	9.420	0.52	102	11,864,138	114,084,168		
											مجموع قطاع الزراعة	114,084,168	11,864,138	102
											مجموع السوق النظامي	830,889,062	580,477,595	549

الجلسة (124) نشرة المنصة الثانية لتداول الشركات ليوم الخميس 2024/7/11 Undisclosed Platform Trading

اسم الشركة	رمز الشركة	افتتاح	اعلى سعر	ادنى سعر	المعدل الحالي	المعدل السابق	سعر الاغلاق	اغلق سابق	التغير (%)	الصفقات	الاسهم المتداولة	القيمة المتداولة
قطاع المصارف												
مصرف الائتمان	BROI	0.850	0.850	0.850	0.850	0.850	0.850	0.850	0.00	3	535,000	454,750
مصرف عبر العراق	BTRI	0.640	0.640	0.640	0.640	0.700	0.640	0.700	-8.57	1	4,000,000	2,560,000
مجموع قطاع المصارف												3,014,750
قطاع الصناعة												
الفلوجة لانتاج المواد الانشائية	IFCM	3.450	3.500	3.450	3.480	3.430	3.480	3.410	2.05	42	13,322,661	46,346,680
مجموع قطاع الصناعة												46,346,680
مجموع السوق الثاني												49,361,430

الجلسة (125) نشرة المنصة الثالثة لتداول الشركات ليوم الخميس 2024/7/11 Undisclosed Platform Trading

اسم الشركة	رمز الشركة	افتتاح	اعلى سعر	ادنى سعر	المعدل الحالي	المعدل السابق	سعر الاغلاق	اغلق سابق	التغير (%)	الصفقات	الاسهم المتداولة	القيمة المتداولة
قطاع الصناعة												
الصناعات الالكترونية	IELI	0.700	0.700	0.700	0.700	0.700	0.700	0.700	0.00	3	552,500	386,750
الهلال الصناعية	IHLI	1.050	1.050	1.050	1.050	1.080	1.050	1.070	-1.87	4	1,005,000	1,055,250
صناعة وتجارة الكارتون	IICM	1.400	1.400	1.400	1.400	1.400	1.400	1.400	0.00	2	500,000	700,000
الصناعات الخفيفة	ITLI	0.700	0.700	0.700	0.700	0.700	0.700	0.700	0.00	4	2,340,444	1,638,311
مجموع قطاع الصناعة												3,780,311
قطاع الخدمات												
البيادية للنقل العام	SBAG	0.580	0.580	0.580	0.580	0.600	0.580	0.600	-3.33	1	7,978	4,627
مجموع قطاع الخدمات												4,627
قطاع الفنادق والسياحة												
فندق فلسطين	HPAL	21.000	21.000	21.000	21.000	21.000	21.000	21.000	0.00	1	18,018	378,378
مجموع قطاع الفنادق والسياحة												378,378
مجموع السوق الثالث												4,163,316
مجموع السوق												884,413,808

الشركات غير المتداولة لمنصة التداول النظامي لجلسة الخميس 2024/7/11

اسم الشركة	رمز الشركة	معدل السعر السابق	سعر الاعلاء السابق
قطاع المصارف			
مصرف اسيا العراق الاسلامي	BAIB	0.900	0.900
مصرف جيهان الاسلامي	BCIH	2.200	2.200
مصرف كردستان الاسلامي	BKUI	1.000	1.000
مصرف ايلاف الاسلامي	BELF	0.440	0.440
مصرف الطيف الاسلامي	BTIB	0.690	0.690
المصرف الوطني الاسلامي	BNAI	0.620	0.620
مصرف الاتحاد العراقي	BUOI	0.220	0.220
مصرف الاقتصاد للاستثمار	BEFI	0.230	0.230
مصرف سومر التجاري	BSUC	0.090	0.090
قطاع الاتصالات			
الخاتم للاتصالات	TZNI	2.540	2.540
قطاع التأمين			
الخليج للتأمين	NGIR	0.430	0.420
الامين للتأمين	NAME	0.650	0.650
قطاع الخدمات			
النخبة للمقاولات العامة	SNUC	0.650	0.650
رحاب كربلاء	HKAR	0.700	0.700
الموصل لمدن الألعاب	SMOF	8.600	8.600
قطاع الصناعة			
العراقية للاعمال الهندسية	IIEW	3.980	4.000
طريق الخازر للمواد الانشائية	IKHC	2.100	2.100
المنصور الدوائية	IMAP	1.860	1.900
قطاع الفنادق والسياحة			
فنادق المنصور	HMAN	45.000	45.000
المدينة السياحية لسد الموصل	HTVM	11.000	11.000
الوطنية للاستثمارات السياحية	HNTI	11.500	11.500
فندق بابل	HBAY	105.020	105.000
قطاع الزراعة			
الحديثة للانتاج الحيواني	AMAP	0.500	0.500
الاهلية للانتاج الزراعي	AAHP	0.900	0.900
المنتجات الزراعية	AIRP	24.000	24.000
بابل للانتاج الحيواني والنباتي	ABAP	7.500	7.500
اسماك الشرق الاوسط	AMEF	5.400	5.400
العراقية لتسويق اللحوم	AIPM	5.400	5.400
الشركات غير المتداولة للمنصة الثانية لجلسة الخميس 2024/7/11			
اسم الشركة	رمز الشركة	معدل السعر السابق	سعر الاعلاء السابق
قطاع المصارف			
مصرف العالم الاسلامي	BWOR	1.000	1.000
مصرف القرطاس الاسلامي	BQUR	1.000	1.000
مصرف امين العراق الاسلامي	BAME	1.000	1.000
مصرف القابض الاسلامي	BQAB	0.240	0.240
مصرف الانصاري الاسلامي	BANS	1.000	1.000
مصرف العربية الاسلامي	BAAI	1.000	1.000
مصرف اربيل	BERI	0.110	0.110
مصرف المشرق العربي	BAMS	0.750	0.750
مصرف الثقة الدولي الاسلامي	BTRU	0.750	0.750
مصرف الجنوب الاسلامي	BJAB	1.000	1.000
مصرف المستثمر الاسلامي	BMUI	1.000	1.000
مصرف العطاء الاسلامي	BLAD	0.140	0.140
مصرف زين العراق الاسلامي	BZII	0.340	0.340
مصرف الافليم التجاري	BRTB	1.000	1.000
مصرف نور العراق	BINI	0.940	0.940
المصرف الدولي الاسلامي	BINT	0.350	0.350
قطاع التأمين			
الحمراء للتأمين	NHAM	0.900	0.900
قطاع الاستثمار			
بين النهرين للاستثمارات المالية	VMES	0.900	0.900
الزوراء للاستثمار المالي	VZAF	0.180	0.180
الوثام للاستثمار المالي	VWIF	0.350	0.350
الامين للاستثمار المالي	VAMF	1.000	1.000
قطاع الخدمات			
الامين للاستثمارات العقارية	SAEI	2.800	2.800
قطاع الزراعة			
شركة الرياس للدواجن والاعلاف	AREB	2.800	2.800
قطاع الفنادق والسياحة			
فندق اشور	HASH	19.000	19.000
قطاع الصناعة			
الصناعات الكيماوية العصرية	IMCI	100.000	100.000
الوطنية لصناعات الاتات المنزلي	IHFI	2.300	2.300
بغداد لمواد التغليف	IBPM	2.800	2.800

الشركات غير المتداولة للمنصة الثالثة لجلسة الخميس 2024/7/11

اسم الشركة	رمز الشركة	معدل السعر السابق	سعر الإغلاق السابق
مصرف بابل	BBAY	0.070	0.070
الخبر للاستثمار المالي	VKHF	0.200	0.200
البياتك للاستثمارات الماليه	VBAT	0.380	0.380
نقل المنتجات النفطية	SIGT	0.970	0.970
صناعة المواد الإنشائية الحديثه	IMCM	0.520	0.520
فندق السدير	HSAD	28.750	28.750



سوق العراق للأوراق المالية
IRAQ STOCK EXCHANGE

سوق العراق للأوراق المالية

نشرة تداول أسهم غير العراقيين لجلسة الخميس 2024/7/11

نشرة تداول الاسهم المشتراة لغير العراقيين في السوق النظامي

اسم الشركة	رمز الشركة	الصفقات	الاسهم المتداولة	القيمة المتداولة
قطاع المصارف				
مصرف بغداد	BBOB	12	9,650,000	29,102,541
مجموع قطاع المصارف				
		12	9,650,000	29,102,541
قطاع الاتصالات				
اسيا سيل للاتصالات	TASC	1	100,000	920,000
مجموع قطاع الاتصالات				
		1	100,000	920,000
المجموع الكلي				
		13	9,750,000	30,022,541

نشرة تداول الاسهم المباعة من غير العراقيين في السوق النظامي

اسم الشركة	رمز الشركة	الصفقات	الاسهم المتداولة	القيمة المتداولة
قطاع المصارف				
مصرف بغداد	BBOB	4	6,000,000	17,850,000
المصرف العراقي الاسلامي	BIIB	2	4,000,000	4,640,000
المصرف الاهلي العراقي	BNOI	2	1,007,814	2,721,098
مجموع قطاع المصارف				
		8	11,007,814	25,211,098
المجموع الكلي				
		8	11,007,814	25,211,098



سوق العراق للاوراق المالية
الخميس 2024/7/11

الشركات غير المتداولة لمنصة تداول اسهم الشركات غير المدرجة OTC

اسم الشركة	رمز الشركة	معدل السعر السابق
قطاع الخدمات المالية		
الكرمل للوساطة	FKSX	10.000
الربيع للوساطة	FRSE	—



سوق العراق للاوراق المالية

الخميس 2024/7/11

نشرة السندات غير المتداولة

نوع وفئة السند	نوع الاصدارية	رمز التداول	اخر سعر تداول	تاريخ الإطفاء
سندات بناء / مليون دينار	الأولى	CB10	1030000	10/12/2025
سندات بناء / مليون دينار	الثانية	CB20	964981	19/12/2025
سندات اعمار / 500 الف دينار	الأولى	CB25	—	09/10/2025
سندات اعمار / مليون دينار	الأولى	CB30	984000	09/10/2027
سندات اعمار / 500 الف دينار	الثانية	CB35	—	—
سندات اعمار / مليون دينار	الثانية	CB40	—	—
سندات اعمار / 500 الف دينار	الثالثة	CB45	—	—
سندات اعمار / مليون دينار	الثالثة	CB50	—	—