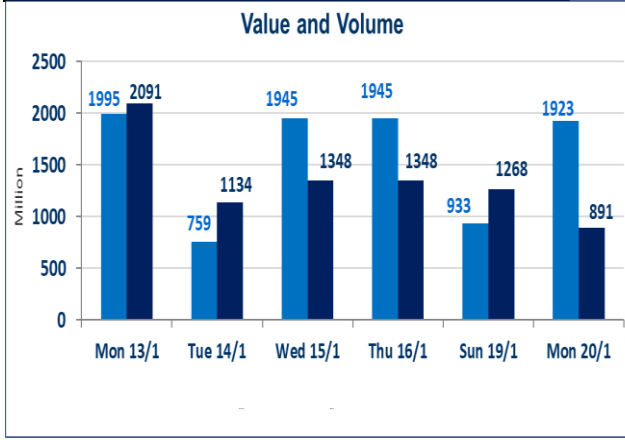


452	الصفقات المدرجة وOTC
-----	----------------------



891,259,876	قيمة الأسهم المتداولة المدرجة و OTC
-------------	-------------------------------------

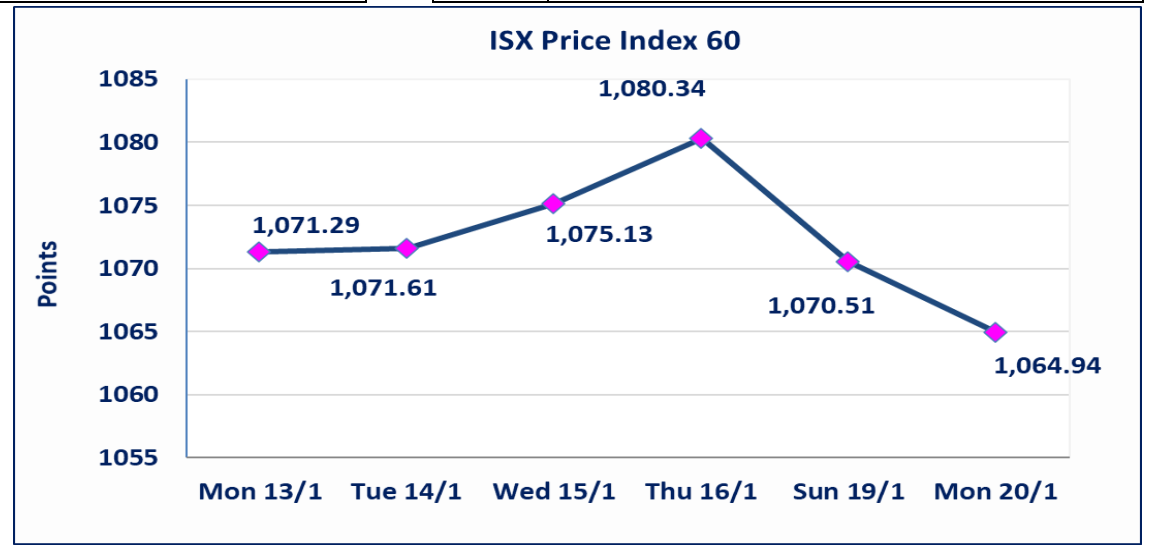
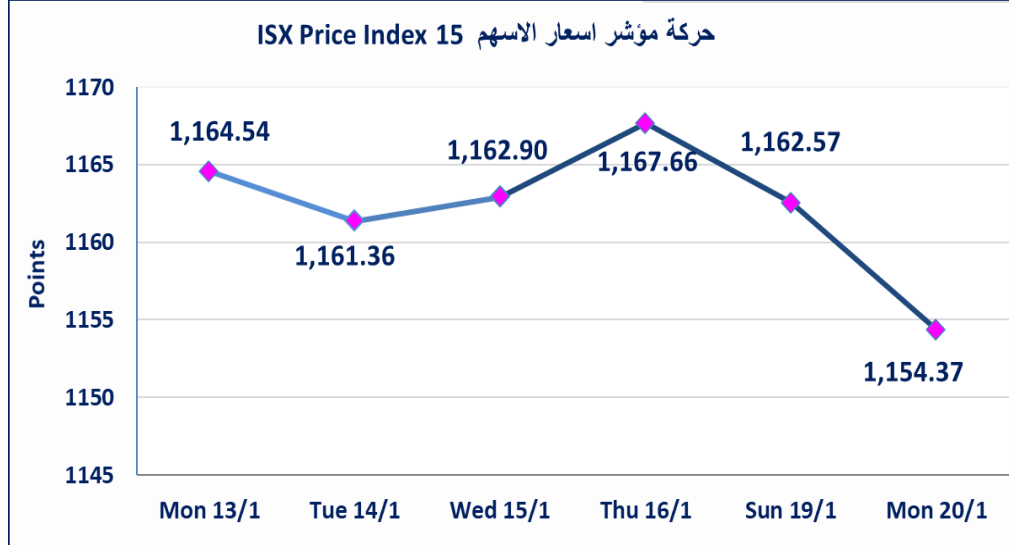
نقطة	1154.37	المؤشر ISX 15 اليوم
نقطة	1162.57	المؤشر ISX 15 السابق
%	-0.71	نسبة التغير
نقطة	-8.20	عدد النقاط

59	4 : OTC	55 : الشركات غير المتداولة المدرجة :
3		الشركات المرتفعة
15		الشركات المنخفضة
1		شركات الهيئة العامة OTC

1,923,538,187	الاسهم المتداولة المدرجة و OTC
---------------	--------------------------------

نقطة	1064.94	المؤشر ISX 60 اليوم
نقطة	1070.51	المؤشر ISX 60 السابق
%	-0.52	نسبة التغير
نقطة	-5.57	عدد النقاط

112	8 : OTC	104 : الشركات المدرجة :
38	1 : OTC	الشركات المتداولة : 37
5		شركات الهيئة العامة
7		الموقوفة بقرار من هيئة الأوراق المالية



تم إيقاف التداول على سندات انجاز اعتباراً من يوم الاربعاء 2025/1/15 لقرب الاستحقاق الفوائد النصف سنوية.	سندات انجاز الاصدارية الثانية
استناداً الى قرار هيئة الأوراق المالية المرقم 2871/9 في 2024/12/30 وقرار مجلس المحافظين قبول ادراج وايداع وتداول سندات انجاز -الاصدارية الثالثة بفتتين (500 الف ، مليون دينار).	سندات انجاز الاصدارية الثالثة
نسبة التغير في المنصة النظامية (15%)، ونسبة التغير في المنصة الثانية (20%)، ونسبة التغير في المنصة الثالثة (5%) إرتفاعاً وإنخفاضاً من سعر الاغلاق السابق.	الحد الأعلى والادنى للتغير في السعر

## الشركات الأكثر ارتفاعاً وانخفاضاً

### نسبة التغير لاسعار الاغلاق الاكثر انخفاضاً

اسم الشركة	الاسهم المتداولة	التغير (%)	اغلاق
المعمورة للاستثمارات العقارية	4,722,443	-9.84	5.500
المعدنية والدراجات	328,774	-5.26	1.800
مصرف اشور الدولي	5,000,000	-3.03	0.320
بغداد العراق للنقل العام	623,770	-3.03	32.000
مصرف الخليج التجاري	91,858,977	-2.38	0.410

### نسبة التغير لاسعار الاغلاق الاكثر ارتفاعاً

اسم الشركة	الاسهم المتداولة	التغير (%)	اغلاق
التمورالعراقية	466,901	8.56	2.790
مصرف نور العراق	1,750,000	7.14	0.750
العراقية لانتاج البذور	2,515,183	0.24	8.350

## الشركات الأكثر نشاطاً من حيث عدد الأسهم المتداولة (حجم التداول) والقيمة المتداولة

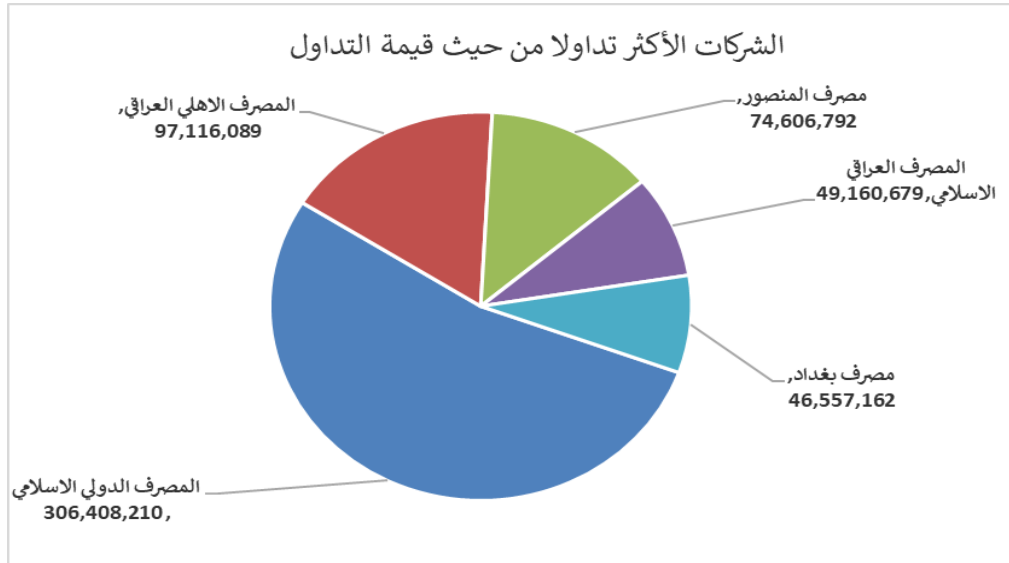
### الشركات الاكثر نشاطا حسب القيمة المتداولة

اسم الشركة	القيمة المتداولة	التغير (%)	اغلاق
المصرف الدولي الاسلامي	306,408,210	0.00	0.270
المصرف الاهلي العراقي	97,116,089	-0.27	3.700
مصرف المنصور	74,606,792	-0.48	2.060
المصرف العراقي الاسلامي	49,160,679	0.00	1.400
مصرف بغداد	46,557,162	0.00	4.300

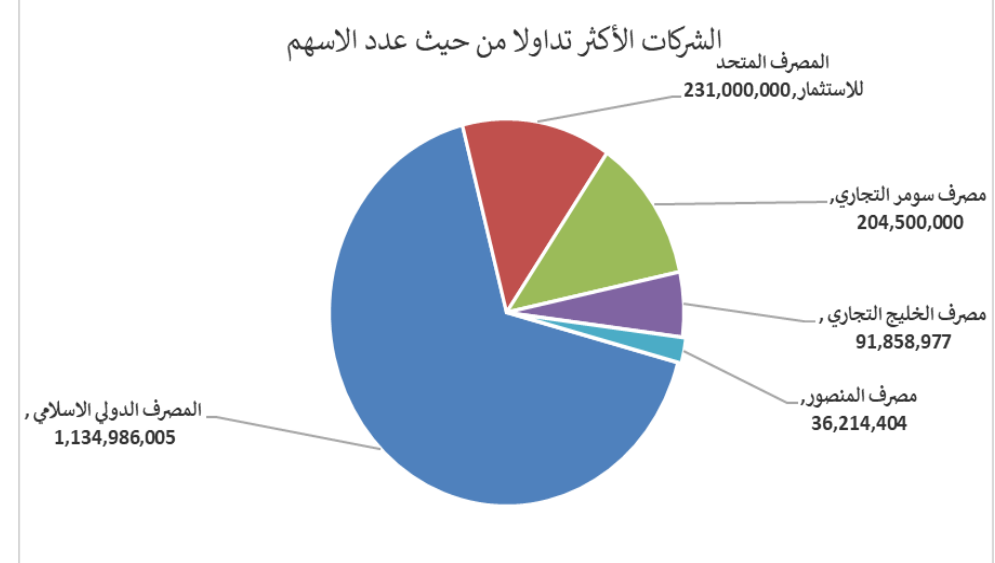
### الشركات الاكثر نشاطا حسب الاسهم المتداولة (حجم التداول)

اسم الشركة	الاسهم المتداولة	التغير (%)	اغلاق
المصرف الدولي الاسلامي	1,134,986,005	0.00	0.270
المصرف المتحد للاستثمار	231,000,000	0.00	0.050
مصرف سومر التجاري	204,500,000	0.00	0.090
مصرف الخليج التجاري	91,858,977	-2.38	0.410
مصرف المنصور	36,214,404	-0.48	2.060

### الشركات الأكثر تداولاً من حيث قيمة التداول



### الشركات الأكثر تداولاً من حيث عدد الاسهم





الجلسة (10) نشرة منصة تداول الاسهم النظامية ليوم الاثنين 2025/1/20 Regular Market Trading

اسم الشركة	رمز الشركة	افتتاح	اعلى سعر	ادنى سعر	المعدل الحالي	المعدل السابق	سعر الاغلاق	اغلاق سابق	التغير (%)	الصفقات	الاسهم المتداولة	القيمة المتداولة	
<b>قطاع المصارف</b>													
مصرف اشور الدولي	BASH	0.320	0.320	0.320	0.320	0.320	0.320	0.330	-3.03	2	5,000,000	1,600,000	
مصرف بغداد	BBOB	4.300	4.320	4.300	4.300	4.330	4.300	4.300	0.00	28	10,826,290	46,557,162	
المصرف التجاري العراقي	BCOI	0.900	0.900	0.900	0.900	0.910	0.900	0.910	-1.10	12	29,294,110	26,364,699	
مصرف الاقتصاد	BEFI	0.310	0.310	0.310	0.310	0.310	0.310	0.310	0.00	6	24,000,000	7,440,000	
مصرف الخليج التجاري	BGUC	0.420	0.420	0.410	0.410	0.420	0.410	0.420	-2.38	31	91,858,977	37,783,811	
المصرف العراقي الاسلامي	BIIB	1.400	1.420	1.390	1.400	1.400	1.400	1.400	0.00	20	35,214,742	49,160,679	
مصرف الشرق الأوسط	BIME	0.080	0.080	0.080	0.080	0.080	0.080	0.080	0.00	4	1,251,387	100,111	
مصرف الموصل	BMFI	0.170	0.170	0.170	0.170	0.170	0.170	0.170	0.00	2	3,000,000	510,000	
مصرف المنصور	BMNS	2.070	2.070	2.050	2.060	2.080	2.060	2.070	-0.48	42	36,214,404	74,606,792	
المصرف الاهلي العراقي	BNOI	3.710	3.710	3.650	3.690	3.710	3.700	3.710	-0.27	37	26,353,723	97,116,089	
مصرف سومر التجاري	BSUC	0.090	0.090	0.090	0.090	0.090	0.090	0.090	0.00	6	204,500,000	18,405,000	
											190	467,513,633	359,644,343
<b>مجموع قطاع المصارف</b>													
<b>قطاع الاتصالات</b>													
اسيا سيل للاتصالات	TASC	11.700	11.700	11.650	11.670	11.700	11.650	11.700	-0.43	25	3,096,300	36,138,139	
											25	3,096,300	36,138,139
<b>مجموع قطاع الاتصالات</b>													
<b>قطاع التأمين</b>													
الامين للتأمين	NAME	0.790	0.790	0.790	0.790	0.800	0.790	0.800	-1.25	1	150,000	118,500	
											1	150,000	118,500
<b>مجموع قطاع التأمين</b>													
<b>قطاع الخدمات</b>													
بغداد العراق للنقل العام	SBPT	33.000	33.010	32.000	32.370	32.600	32.000	33.000	-3.03	23	623,770	20,190,102	
العاب الكرخ السياحية	SKTA	4.250	4.250	4.250	4.250	4.200	4.250	4.250	-1.16	2	27,000	114,750	
المعمورة للاستثمارات العقارية	SMRI	6.100	6.100	5.500	5.690	6.110	5.500	6.100	-9.84	22	4,722,443	26,891,902	
											47	5,373,213	47,196,754
<b>مجموع قطاع الخدمات</b>													
<b>قطاع الصناعة</b>													
بغداد للمشروبات الغازية	IBSD	4.250	4.270	4.200	4.230	4.250	4.200	4.250	0.00	36	10,327,404	43,649,040	
العراقية لصناعات الكرتون	IICM	1.600	1.600	1.580	1.600	1.600	1.600	1.600	0.00	6	310,000	495,800	
التمور العراقية	IIDP	2.800	2.800	2.600	2.760	2.650	2.790	2.800	8.56	8	466,901	1,286,790	
العراقية للأعمال الهندسية	IIEW	8.000	8.250	8.000	8.190	8.250	8.000	8.250	0.00	2	3,900	31,950	
العراقية للسجاد والمفروشات	IITC	17.490	17.490	17.490	17.490	17.650	17.490	17.490	-0.91	2	23,000	402,270	
المنصور للصناعات الدوائية	IMAP	2.450	2.450	2.450	2.450	2.450	2.450	2.450	0.00	4	100,143	245,350	
المعدنية والدراجات	IMIB	1.900	1.900	1.800	1.810	1.900	1.800	1.900	-5.26	5	328,774	594,671	
الخيطة الحديثة	IMOS	8.500	8.500	8.500	8.500	8.500	8.500	8.500	0.00	4	1,500,000	12,750,000	
											67	13,060,122	59,455,872
<b>مجموع قطاع الصناعة</b>													
<b>قطاع الفنادق والسياحة</b>													
فندق بابل	HBAY	105.000	105.000	105.000	105.000	107.000	105.000	107.000	-1.87	1	2,500	262,500	
فنادق عشتار	HISH	9.350	9.350	9.350	9.350	9.350	9.350	9.350	0.00	4	250,000	2,337,500	
المدينة السياحية لسد الموصل	HTVM	7.200	7.200	7.200	7.200	7.300	7.200	7.200	-1.37	1	5,863	42,214	
											6	258,363	2,642,214
<b>مجموع الفنادق والسياحة</b>													
<b>قطاع الزراعة</b>													
العراقية لإنتاج البذور	AISP	8.330	8.330	8.350	8.350	8.350	8.330	8.350	0.24	42	2,515,183	20,991,501	
											42	2,515,183	20,991,501
<b>مجموع قطاع الزراعة</b>													
											378	491,966,814	526,187,322
<b>مجموع السوق النظامي</b>													

الجلسة (10) نشرة المنصة الثانية لتداول الشركات ليوم الاثنين 2025/1/20 Second Platform Trading

اسم الشركة	رمز الشركة	افتتاح	اعلى سعر	ادنى سعر	المعدل الحالي	المعدل السابق	سعر الاغلاق	اغلاق سابق	التغير (%)	الصفقات	الاسهم المتداولة	القيمة المتداولة
قطاع المصارف												
مصرف نور العراق	BINI	0.750	0.750	0.750	0.750	0.700	0.750	0.700	7.14	1	1,750,000	1,312,500
المصرف الدولي الاسلامي	BINT	0.240	0.270	0.240	0.270	0.270	0.270	0.270	0.00	3	1,134,986,005	306,408,210
مصرف العطاء الاسلامي	BLAD	0.100	0.100	0.100	0.100	0.100	0.100	0.100	0.00	4	5,000,000	500,000
مصرف الائتمان	BROI	0.840	0.840	0.840	0.840	0.840	0.840	0.840	0.00	6	15,144,000	12,720,960
مجموع قطاع المصارف										14	1,156,880,005	320,941,670
قطاع الصناعة												
الفلوجة لانتاج المواد الانشائية	IFCM	3.350	3.350	3.350	3.350	3.350	3.350	3.350	0.00	7	2,000,000	6,700,000
الوطنية لصناعات الاثاث المنزلي	IHFI	1.300	1.300	1.300	1.300	1.300	1.300	1.300	0.00	8	3,550,000	4,615,000
مجموع قطاع الصناعة										15	5,550,000	11,315,000
مجموع السوق الثاني										29	1,162,430,005	332,256,670

الجلسة (10) نشرة المنصة الثالثة لتداول الشركات ليوم الاثنين 2025/1/20 Undisclosed Platform Trading

اسم الشركة	رمز الشركة	افتتاح	اعلى سعر	ادنى سعر	المعدل الحالي	المعدل السابق	سعر الاغلاق	اغلاق سابق	التغير (%)	الصفقات	الاسهم المتداولة	القيمة المتداولة
قطاع المصارف												
المصرف المتحد للاستثمار	BUND	0.050	0.060	0.050	0.050	0.050	0.050	0.050	0.00	9	231,000,000	11,560,000
مجموع قطاع المصارف										9	231,000,000	11,560,000
قطاع الصناعة												
الصناعات الالكترونية	IELI	1.670	1.670	1.670	1.670	1.670	1.670	1.670	0.00	6	7,541,368	12,594,085
الصناعات الخفيفة	ITLI	1.130	1.130	1.100	1.120	1.100	1.100	1.110	-0.90	3	2,500,000	2,760,800
مجموع قطاع الصناعة										9	10,041,368	15,354,885
مجموع السوق الثالث										18	241,041,368	26,914,885
مجموع السوق										425	1,895,438,187	885,358,876

الشركات غير المتداولة لمنصة التداول النظامي لجلسة الاثنين 2025/1/20

اسم الشركة	رمز الشركة	معدل السعر السابق	سعر الاغلاق السابق
قطاع المصارف			
مصرف الاتحاد العراقي	BUOI	0.200	0.200
المصرف الوطني الاسلامي	BNAI	0.570	0.570
مصرف جيهان الاسلامي	BCIH	2.030	2.030
مصرف اسيا العراق الاسلامي	BAIB	0.900	0.900
مصرف كوردستان	BKUI	0.900	0.900
مصرف ايلاف الاسلامي	BELF	0.520	0.520
مصرف الطيف الاسلامي	BTIB	1.000	1.000
قطاع التأمين			
دار السلام للتأمين	NDSA	0.690	0.690
الخليج للتأمين	NGIR	0.750	0.750
قطاع الخدمات			
الموصل لمدن الالعاب	SMOF	6.900	6.900
النخبة للمقاولات العامة	SNUC	0.700	0.700
رحاب كربلاء	HKAR	0.850	0.850
قطاع الصناعة			
انتاج الالبسة الجاهزة	IRMC	3.400	3.400
الخازر لانتاج المواد الانشائية	IKHC	2.450	2.450
قطاع الفنادق والسياحة			
فندق السدير	HSAD	27.000	27.000
الوطنية للاستثمارات السياحية	HNTI	10.400	10.400
فنادق المنصور	HMAN	41.000	41.000
فندق بغداد	HBAG	11.990	11.990
قطاع الزراعة			
بابل للإنتاج الحيواني والنباتي	ABAP	31.000	31.000
المنتجات الزراعية	AIRP	16.750	16.750
الاهلية للإنتاج الزراعي	AAHP	1.050	1.050
العراقية للإنتاج وتسويق اللحوم	AIPM	5.400	5.400
الشرق الاوسط للأسماك	AMEF	7.500	7.500

الشركات غير المتداولة للمنصة الثانية لجلسة الاثنين 2025/1/20

اسم الشركة	رمز الشركة	معدل السعر السابق	سعر الاغلاق السابق
قطاع المصارف			
مصرف العالم الاسلامي	BWOR	1.000	1.000
مصرف القرطاس الإسلامي	BQUR	1.000	1.000
مصرف الاقليم التجاري	BRTB	1.000	1.000
مصرف التنمية	BIDB	1.000	1.000
مصرف العربية الاسلامي	BAAI	1.000	1.000
مصرف امين العراق	BAME	1.000	1.000
مصرف المشرق العربي	BAMS	0.940	0.940
مصرف الجنوب الاسلامي	BJAB	0.940	0.940
مصرف المال الإسلامي	BMAL	1.000	1.000
مصرف الثقة الدولي الإسلامي	BTRU	0.750	0.750
مصرف اربيل	BERI	0.110	0.110
مصرف المستشار الاسلامي	BMUI	1.000	1.000
مصرف عبر العراق للاستثمار	BTRI	0.920	0.920
مصرف الانصاري	BANS	1.000	1.000

الشركات غير المتداولة للمنصة الثانية لجلسة الاثنين 2025/1/20

اسم الشركة	رمز الشركة	معدل السعر السابق	سعر الاغلاق السابق
قطاع التأمين			
الحمراء للتأمين	NHAM	0.760	0.760
الاهلية للتأمين	NAHF	0.850	0.850
قطاع الاستثمار			
الامين للاستثمار المالي	VAMF	1.000	1.000
الوثام للاستثمار المالي	VWIF	0.370	0.370
قطاع الخدمات			
ابداع شرق الاوسط	SIBD	1.000	1.000
الامين للاستثمارات العقارية	SAEI	2.220	2.220
قطاع الصناعة			
الصناعات الكيماوية العصرية	IMCI	100.000	100.000
بغداد لمواد التغليف	IBPM	2.900	2.900
قطاع الفنادق والسياحة			
فندق آشور	HASH	26.000	26.000
قطاع الزراعة			
شركة الريباس للدواجن والاعلاف	AREB	-	-

الشركات غير المتداولة للمنصة الثالثة ليوم الاثنين 2025/1/20

اسم الشركة	رمز الشركة	معدل السعر السابق	سعر الاغلاق السابق
قطاع الاستثمار			
الباتك للاستثمارات المالية	VBAT	0.390	0.390
قطاع الخدمات			
البادية للنقل العام	SBAG	0.580	0.580
نقل المنتجات النفطية	SIGT	0.760	0.760
قطاع الزراعة			
الحديثة للانتاج الحيواني	AMAP	0.540	0.540
قطاع الصناعة			
صناعة المواد الانشائية الحديثة	IMCM	0.510	0.510
الصناعات الكيماوية والبلاستيكية	INCP	2.260	2.240
الهلال الصناعية	IHLI	2.150	2.180
قطاع الفنادق والسياحة			
فندق فلسطين	HPAL	19.000	19.000

نشرة تداول الاسهم المباعة من غير العراقيين في السوق النظامي

اسم الشركة	رمز الشركة	الصفقات	الاسهم المتداولة	القيمة المتداولة
قطاع الخدمات				
بغداد العراق للنقل العام	SBPT	8	256,750	8,216,000
مجموع قطاع الخدمات		8	256,750	8,216,000
قطاع الصناعة				
الخيطة الحديثة	IMOS	4	1,500,000	12,750,000
مجموع قطاع الصناعة		4	1,500,000	12,750,000
المجموع الكلي		12	1,756,750	20,966,000

الجلسة (10) نشرة لمنصة تداول اسهم الشركات غير المدرجة OTC

اسم الشركة	رمز الشركة	اعلى سعر	ادنى سعر	المعدل الحالي	الصفقات	الاسهم المتداولة	القيمة المتداولة
قطاع المصارف							
مصرف الوركاء للاستثمار والتمويل	BWAI	0.210	0.210	0.210	27	28,100,000	5,901,000
مجموع قطاع مصارف							5,901,000
مجموع السوق							5,901,000

الشركات غير المتداولة لمنصة تداول اسهم الشركات غير المدرجة OTC

اسم الشركة	رمز الشركة	معدل السعر السابق
قطاع المصارف		
مصرف السنام الإسلامي	BSAN	-
قطاع الخدمات المالية		
الكرمل للوساطة	FKSX	8.000
الربيع للوساطة	FRSE	11.000



## نشرة السندات غير المتداولة

تاريخ الإطفاء	آخر سعر تداول	رمز التداول	نوع الاصدارية	نوع وفئة السند
12/10/2025	1030000	CB10	الأولى	سندات بناء / مليون دينار
12/19/2025	964981	CB20	الثانية	سندات بناء / مليون دينار
10/9/2025	-	CB25	الأولى	سندات اعمار / 500 الف دينار
10/9/2027	984000	CB30	الأولى	سندات اعمار / مليون دينار
-	-	CB35	الثانية	سندات اعمار / 500 الف دينار
-	-	CB40	الثانية	سندات اعمار / مليون دينار
-	-	CB45	الثالثة	سندات اعمار / 500 الف دينار
-	-	CB50	الثالثة	سندات اعمار / مليون دينار
-	-	CB55	الأولى	سندات انجاز / 500 الف دينار
-	-	CB60	الأولى	سندات انجاز / مليون دينار
-	-	CB65	الثانية	سندات انجاز / 500 الف دينار
-	-	CB70	الثانية	سندات انجاز / مليون دينار