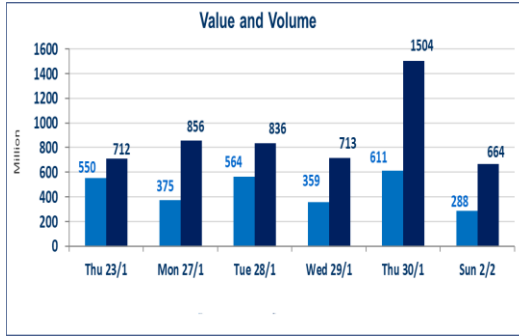


635	صفقات الشركات المدرجة و OTC
-----	-----------------------------

664,758,164	قيمة الأسهم المتداولة المدرجة و OTC
-------------	-------------------------------------

288,848,318	الاسهم المتداولة المدرجة و OTC
-------------	--------------------------------

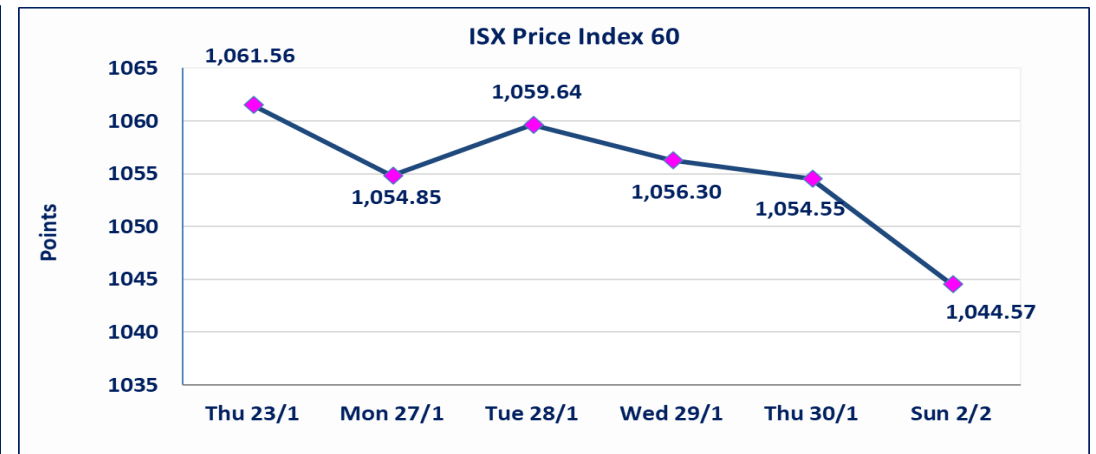
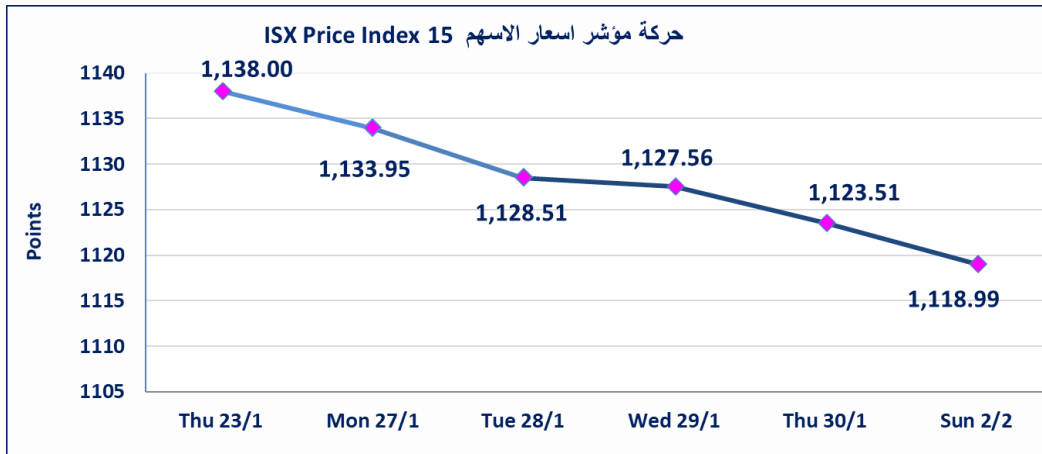


نقطة	1118.99	المؤشر ISX 15 اليوم
نقطة	1123.51	المؤشر ISX 15 السابق
%	-0.40	نسبة التغير
نقطة	-4.52	عدد النقاط

نقطة	1044.57	المؤشر ISX 60 اليوم
نقطة	1054.55	المؤشر ISX 60 السابق
%	-0.95	نسبة التغير
نقطة	-9.98	عدد النقاط

66	5	OTC	61	الشركات غير المتداولة المدرجة
4				الشركات المرتفعة
13				الشركات المنخفضة

112	8	OTC	104	الشركات المدرجة
34	1	OTC	33	الشركات المتداولة
3				شركات الهيئة العامة
7				الموقوفة بقرار من هيئة الأوراق المالية



سندات انجاز الاصدارية الثالثة استنادا الى قرار هيئة الاوراق المالية المرقم 2871/9 في 2024/12/30 وقرار مجلس المحافظين قبول ادراج وايداع وتداول سندات انجاز-الاصدارية الثالثة بفتتين (500 الف ، مليون دينار).

الحد الأعلى والادنى للتغير في السعر نسبة التغير في المنصة النظامية (15%)، ونسبة التغير في المنصة الثانية (20%)، ونسبة التغير في المنصة الثالثة (5%) إرتفاعاً وإنخفاضاً من سعر الإغلاق السابق.

الشركات الأكثر ارتفاعاً وانخفاضاً

نسبة التغير لاسعار الاغلاق الاكثر انخفاضاً

اسم الشركة	اغلاق	التغير (%)	الاسهم المتداولة
مصرف الاستثمار العراقي	0.280	-3.45	6,650,000
مصرف المنصور	2.090	-1.88	38,551,744
المصرف العراقي الاسلامي	1.450	-1.36	5,600,000
الخاتم للاتصالات	2.290	-1.29	17,000
مصرف الائتمان	0.820	-1.20	10,731,834

نسبة التغير لاسعار الاغلاق الاكثر ارتفاعاً

اسم الشركة	اغلاق	التغير (%)	الاسهم المتداولة
الاهلية للانتاج الزراعي	1.180	12.38	381,009
الهلال الصناعية	2.200	2.33	501,000
العراقية لانتاج البذور	8.260	1.98	15,892,444
دار السلام للتأمين	0.670	1.52	400,000

الشركات الأكثر نشاطاً من حيث عدد الأسهم المتداولة (حجم التداول) والقيمة المتداولة

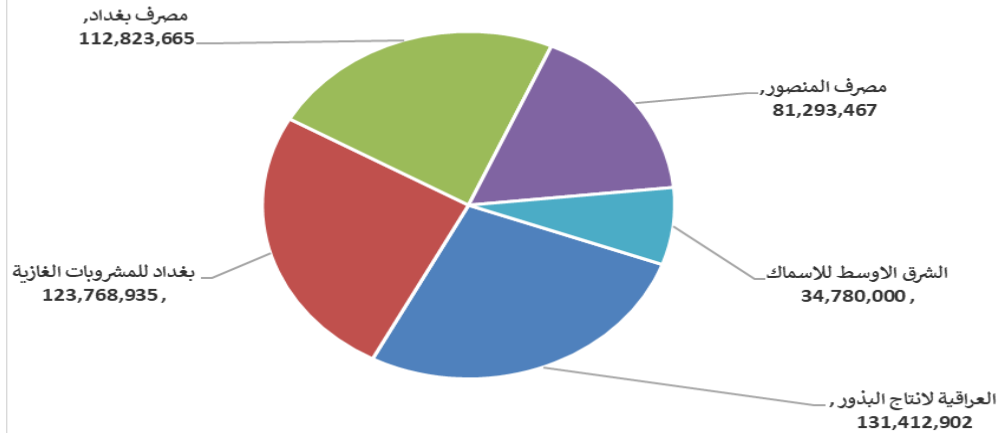
الشركات الاكثر نشاطا حسب القيمة المتداولة

اسم الشركة	اغلاق	التغير (%)	القيمة المتداولة
العراقية لانتاج البذور	8.260	1.98	131,412,902
بغداد للمشروبات الغازية	4.120	-0.96	123,768,935
مصرف بغداد	4.160	-1.19	112,823,665
مصرف المنصور	2.090	-1.88	81,293,467
الشرق الاوسط للاسماك	7.400	0.00	34,780,000

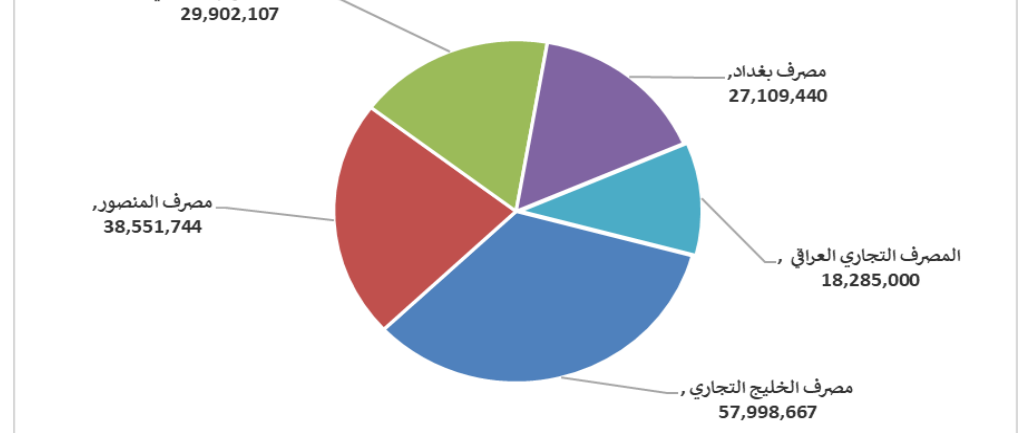
الشركات الاكثر نشاطا حسب الاسهم المتداولة (حجم التداول)

اسم الشركة	اغلاق	التغير (%)	الاسهم المتداولة
مصرف الخليج التجاري	0.410	0.00	57,998,667
مصرف المنصور	2.090	-1.88	38,551,744
بغداد للمشروبات الغازية	4.120	-0.96	29,902,107
مصرف بغداد	4.160	-1.19	27,109,440
المصرف التجاري العراقي	0.890	0.00	18,285,000

الشركات الأكثر تداولاً من حيث قيمة التداول



الشركات الأكثر تداولاً من حيث عدد الاسهم



اسم الشركة	رمز الشركة	افتتاح	اعلى سعر	ادنى سعر	المعدل الحالي	المعدل السابق	سعر الاغلاق	اغلاق سابق	التغير (%)	الصفقات	الاسهم المتداولة	القيمة المتداولة		
قطاع المصارف														
مصرف اشور الدولي	BASH	0.310	0.310	0.310	0.310	0.300	0.310	0.310	0.00	7	9,675,000	2,999,250		
مصرف بغداد	BBOB	4.200	4.200	4.150	4.160	4.240	4.160	4.210	-1.19	76	27,109,440	112,823,665		
المصرف التجاري العراقي	BCOI	0.890	0.890	0.880	0.890	0.890	0.890	0.890	0.00	20	18,285,000	16,117,457		
مصرف الاقتصاد	BEFI	0.300	0.300	0.290	0.300	0.300	0.300	0.300	0.00	13	4,010,000	1,183,000		
مصرف الخليج التجاري	BGUC	0.410	0.410	0.410	0.410	0.410	0.410	0.410	0.00	22	57,998,667	23,779,453		
مصرف الاستثمار العراقي	BIBI	0.290	0.290	0.280	0.280	0.280	0.280	0.290	-3.45	3	6,650,000	1,868,500		
المصرف العراقي الاسلامي	BIIB	1.430	1.430	1.430	1.430	1.450	1.430	1.470	-1.36	14	5,600,000	8,008,213		
مصرف المنصور	BMNS	2.130	2.130	2.090	2.110	2.130	2.130	2.090	-1.88	64	38,551,744	81,293,467		
المصرف الاهلي العراقي	BNOI	3.640	3.640	3.620	3.640	3.660	3.640	3.620	-0.82	12	7,947,145	28,940,986		
											مجموع قطاع المصارف	277,013,992	175,826,996	231
قطاع الاتصالات														
اسيا سيل للاتصالات	TASC	11.300	11.300	11.200	11.270	11.200	11.200	11.200	0.00	31	2,565,087	28,899,415		
الخاتم للاتصالات	TZNI	2.320	2.320	2.290	2.300	2.320	2.300	2.320	-1.29	3	17,000	39,140		
											مجموع قطاع الاتصالات	28,938,555	2,582,087	34
قطاع التأمين														
الامين للتأمين	NAME	0.750	0.750	0.750	0.750	0.750	0.750	0.750	0.00	1	121,453	91,090		
دار السلام للتأمين	NDSA	0.670	0.670	0.670	0.670	0.660	0.670	0.660	1.52	1	400,000	268,000		
											قطاع التأمين	359,090	521,453	2
قطاع الخدمات														
العاب الكرخ السياحية	SKTA	4.270	4.270	4.250	4.260	4.270	4.250	4.270	-0.47	39	1,250,000	5,321,000		
المعمورة للاستثمارات العقارية	SMRI	5.450	5.450	5.400	5.420	5.490	5.420	5.400	-0.92	8	1,195,548	6,475,737		
											مجموع قطاع الخدمات	11,796,737	2,445,548	47
قطاع الصناعة														
بغداد للمشروبات الغازية	IBSD	4.160	4.160	4.120	4.140	4.160	4.140	4.120	-0.96	110	29,902,107	123,768,935		
الهلال الصناعية	IHLI	2.150	2.150	2.200	2.150	2.150	2.200	2.150	2.33	3	501,000	1,102,150		
العراقية لصناعات الكارتون	IICM	1.600	1.600	1.600	1.600	1.600	1.600	1.600	0.00	1	1,000,000	1,600,000		
التمور العراقية	IIDP	2.850	2.850	2.850	2.850	2.850	2.850	2.850	0.00	1	971	2,767		
العراقية للسجاد والمفروشات	IITC	17.000	17.000	16.940	16.950	16.940	16.940	16.940	0.00	2	110,000	1,864,000		
المنصور للصناعات الدوائية	IMAP	2.480	2.480	2.500	2.480	2.480	2.480	2.480	0.00	42	6,330,000	15,704,400		
الخيطة الحديثة	IMOS	8.600	8.600	8.600	8.600	8.600	8.600	8.600	0.00	1	404,444	3,478,218		
انتاج الالبسة الجاهزة	IRMC	3.300	3.300	3.300	3.300	3.300	3.300	3.300	0.00	1	7,849	25,902		
											مجموع قطاع الصناعة	147,546,372	38,256,371	161
قطاع الفنادق والسياحة														
فندق بغداد	HBAG	11.490	11.490	11.490	11.490	11.490	11.490	11.490	0.00	3	605,890	6,961,676		
فنادق عشتار	HISH	9.290	9.290	9.300	9.230	9.200	9.230	9.200	-0.97	6	647,726	5,979,275		
فنادق المنصور	HMAN	40.000	40.000	40.000	40.000	40.000	40.000	40.000	0.00	2	18,000	720,000		
											مجموع قطاع الفنادق والسياحة	13,660,951	1,271,616	11

الجلسة (18) نشرة منصة تداول الاسهم النظامية ليوم الاحد 2025/2/2 Regular Market Trading

اسم الشركة	رمز الشركة	افتتاح	اعلى سعر	ادنى سعر	المعدل الحالي	المعدل السابق	سعر الاغلاق	اغلاق سابق	التغير (%)	الصفقات	الاسهم المتداولة	القيمة المتداولة
قطاع الزراعة												
الاهلية للانتاج الزراعي	AAHP	1.050	1.180	1.050	1.080	1.050	1.180	1.050	12.38	8	381,009	409,691
العراقية لانتاج وتسويق اللحوم	AIPM	5.100	5.100	5.100	5.100	5.150	5.100	5.150	-0.97	3	22,002	112,210
المنتجات الزراعية	AIRP	16.000	16.000	16.000	16.000	16.010	16.000	16.010	-0.06	1	110,000	1,760,000
العراقية لانتاج البذور	AISP	8.150	8.400	8.150	8.270	8.100	8.260	8.100	1.98	106	15,892,444	131,412,902
الشرق الاوسط للاسماك	AMEF	7.400	7.400	7.400	7.400	7.400	7.400	7.400	0.00	4	4,700,000	34,780,000
مجموع قطاع الزراعة										122	21,105,455	168,474,803
مجموع السوق النظامي										608	242,009,526	647,790,499

الجلسة (18) نشرة المنصة الثانية لتداول الشركات ليوم الاحد 2025/2/2 Second Platform Trading

اسم الشركة	رمز الشركة	افتتاح	اعلى سعر	ادنى سعر	المعدل الحالي	المعدل السابق	سعر الاغلاق	اغلاق سابق	التغير (%)	الصفقات	الاسهم المتداولة	القيمة المتداولة
قطاع المصارف												
مصرف الائتمان	BROI	0.830	0.830	0.810	0.820	0.830	0.820	0.830	-1.20	13	10,731,834	8,791,204
مجموع قطاع المصارف										13	10,731,834	8,791,204
مجموع السوق الثاني										13	10,731,834	8,791,204

الجلسة (18) نشرة المنصة الثالثة لتداول الشركات ليوم الاحد 2025/2/2 Undisclosed Platform Trading

اسم الشركة	رمز الشركة	افتتاح	اعلى سعر	ادنى سعر	المعدل الحالي	المعدل السابق	سعر الاغلاق	اغلاق سابق	التغير (%)	الصفقات	الاسهم المتداولة	القيمة المتداولة
قطاع الصناعة												
الصناعات الخفيفة	ITLI	1.090	1.090	1.090	1.090	1.090	1.090	1.090	0.00	2	1,050,000	1,144,500
مجموع قطاع الصناعة										2	1,050,000	1,144,500
مجموع السوق الثالث										2	1,050,000	1,144,500
مجموع السوق										623	253,791,360	657,726,203

الشركات غير المتداولة لمنصة التداول النظامي لجلسة الاحد 2025/2/2

اسم الشركة	رمز الشركة	معدل السعر السابق	سعر الاغلاق السابق
قطاع المصارف			
مصرف الاتحاد العراقي	BUOI	0.200	0.200
مصرف جيهان الاسلامي	BCIH	2.030	2.030
مصرف اسيا العراق الاسلامي	BAIB	0.900	0.900
مصرف ايلاف الاسلامي	BELF	0.550	0.550
مصرف كوردستان	BKUI	0.900	0.900
المصرف الوطني الاسلامي	BNAI	0.570	0.570
مصرف الشرق الأوسط	BIME	0.080	0.080
مصرف سومر التجاري	BSUC	0.090	0.090
مصرف الطيف الاسلامي	BTIB	0.920	0.930
مصرف الموصل	BMFI	0.170	0.170
قطاع التأمين			
الخليج للتأمين	NGIR	0.700	0.700
قطاع الخدمات			
الموصل لمدين الالعاب	SMOF	6.640	6.640
بغداد العراق للنقل العام	SBPT	31.500	31.500
النخبة للمقاولات العامة	SNUC	0.700	0.700
رحاب كربلاء	HKAR	0.800	0.800
قطاع الصناعة			
المعدنية والدرجات	IMIB	1.900	1.900
العراقية للاعمال الهندسية	IIEW	8.500	8.500
الخازر لانتاج المواد الانشائية	IKHC	2.200	2.200
قطاع الفنادق والسياحة			
المدينة السياحية لسد الموصل	HTVM	7.200	7.200
فندق السدير	HSAD	25.000	25.000
الوطنية للاستثمارات السياحية	HNTI	10.300	10.300
فندق بابل	HBAY	100.000	100.000
قطاع الزراعة			
بابل للإنتاج الحيواني والنباتي	ABAP	31.000	31.000

الشركات غير المتداولة للمنصة الثانية لجلسة الاحد 2025/2/2

اسم الشركة	رمز الشركة	معدل السعر السابق	سعر الاغلاق السابق
قطاع المصارف			
مصرف العالم الاسلامي	BWOR	1.000	1.000
مصرف القرطاس الإسلامي	BQUR	1.000	1.000
مصرف الاقليم التجاري	BRTB	1.000	1.000
مصرف التنمية	BIDB	1.000	1.000
مصرف العربية الاسلامي	BAAI	1.000	1.000
مصرف امين العراق	BAME	1.000	1.000
مصرف المشرق العربي	BAMS	0.940	0.940
مصرف الجنوب الاسلامي	BJAB	0.940	0.940
مصرف المال الإسلامي	BMAL	1.000	1.000
مصرف اربيل	BERI	0.110	0.110
مصرف المستشار الاسلامي	BMUI	1.000	1.000
مصرف عبر العراق للاستثمار	BTRI	0.920	0.920
مصرف الانصاري	BANS	1.000	1.000
المصرف الدولي الاسلامي	BINT	0.270	0.270

الشركات غير المتداولة للمنصة الثانية لجلسة الاحد 2025/2/2

اسم الشركة	رمز الشركة	معدل السعر السابق	سعر الاغلاق السابق
مصرف الثقة الدولي الإسلامي	BTRU	0.750	0.750
مصرف القابض الاسلامي	BQAB	0.240	0.240
مصرف نور العراق	BINI	0.820	0.820
مصرف العطاء الاسلامي	BLAD	0.100	0.100

الشركات غير المتداولة للمنصة الثانية لجلسة الاحد 2025/2/2

اسم الشركة	رمز الشركة	معدل السعر السابق	سعر الاغلاق السابق
قطاع التأمين			
الحمراء للتأمين	NHAM	0.760	0.760
الاهلية للتأمين	NAHF	0.850	0.850
قطاع الاستثمار			
الوئام للاستثمار المالي	VWIF	0.370	0.370
الامين للاستثمار المالي	VAMF	1.000	1.000
قطاع الخدمات			
ابداع شرق الاوسط	SIBD	1.000	1.000
الامين للاستثمارات العقارية	SAEI	2.320	2.320
قطاع الفنادق والسياحة			
فندق أشور	HASH	24.390	24.500
قطاع الصناعة			
الصناعات الكيماوية العصرية	IMCI	100.000	100.000
بغداد لمواد التغليف	IBPM	3.000	3.000
الفلوجة لانتاج المواد الانشائية	IFCM	3.350	3.350
الوطنية لصناعات الاثاث المنزلي	IHFI	1.300	1.290
قطاع الزراعة			
شركة الريباس للدواجن والاعلاف	AREB	-	-

الشركات غير المتداولة للمنصة الثالثة لجلسة الاحد 2025/2/2

اسم الشركة	رمز الشركة	معدل السعر السابق	سعر الاغلاق السابق
قطاع الاستثمار			
الباتك للاستثمارات المالية	VBAT	0.390	0.390
قطاع الخدمات			
نقل المنتجات النفطية	SIGT	0.760	0.760
البادية للنقل العام	SBAG	0.580	0.580
قطاع الصناعة			
الصناعات الالكترونية	IELI	1.660	1.660
صناعة المواد الانشائية الحديثة	IMCM	0.510	0.510
الصناعات الكيماوية والبلاستيكية	INCP	2.100	2.100
قطاع الزراعة			
الحديثة للانتاج الحيواني	AMAP	0.540	0.540
قطاع الفنادق والسياحة			
فندق فلسطين	HPAL	19.040	19.000

نشرة تداول الاسهم المشتراة لغير العراقيين في السوق النظامي

اسم الشركة	رمز الشركة	الصفقات	الاسهم المتداولة	القيمة المتداولة
قطاع المصارف				
مصرف المنصور للاستثمار	BMNS	1	1,000,000	2,130,000
مجموع قطاع المصارف		1	1,000,000	2,130,000
قطاع الاتصالات				
اسيا سيل للاتصالات	TASC	2	275,000	3,107,500
مجموع قطاع الاتصالات		2	275,000	3,107,500
المجموع الكلي		3	1,275,000	5,237,500

نشرة تداول الاسهم المباعة من غير العراقيين في السوق النظامي

اسم الشركة	رمز الشركة	الصفقات	الاسهم المتداولة	القيمة المتداولة
قطاع التأمين				
الامين للتأمين	NAME	1	121,453	91,090
مجموع قطاع التأمين		1	121,453	91,090
قطاع الصناعة				
المنصور للصناعات الدوائية	IMAP	3	50,000	125,000
الخياطة الحديثة	IMOS	1	404,444	3,478,218
مجموع قطاع الصناعة		4	454,444	3,603,218
المجموع الكلي		5	575,897	3,694,308

الجلسة (18) نشرة لمنصة تداول اسهم الشركات غير المدرجة OTC

اسم الشركة	رمز الشركة	اعلى سعر	ادنى سعر	المعدل الحالي	الصفقات	الاسهم المتداولة	القيمة المتداولة
قطاع المصارف							
مصرف الوركاء للاستثمار والتمويل	BWAI	0.210	0.200	0.200	12	35,056,958	7,031,961
مجموع قطاع مصارف					12	35,056,958	7,031,961
مجموع السوق					12	35,056,958	7,031,961

الشركات غير المتداولة لمنصة تداول اسهم الشركات غير المدرجة OTC

اسم الشركة	رمز الشركة	معدل السعر السابق
قطاع المصارف		
مصرف السنام الإسلامي	BSAN	-
قطاع الخدمات المالية		
الكرمل للوساطة	FKSX	8.000
الربيع للوساطة	FRSE	11.000
بوابة عشتار للنظم وخدمات الدفع	FISH	-

نشرة السندات غير المتداولة

تاريخ الإطفاء	آخر سعر تداول	رمز التداول	نوع الاصدارية	نوع وفئة السند
10/12/2025	1030000	CB10	الأولى	سندات بناء / مليون دينار
19/12/2025	964981	CB20	الثانية	سندات بناء / مليون دينار
09/10/2025	-	CB25	الأولى	سندات اعمار / 500 الف دينار
09/10/2027	984000	CB30	الأولى	سندات اعمار / مليون دينار
-	-	CB35	الثانية	سندات اعمار / 500 الف دينار
-	-	CB40	الثانية	سندات اعمار / مليون دينار
-	-	CB45	الثالثة	سندات اعمار / 500 الف دينار
-	-	CB50	الثالثة	سندات اعمار / مليون دينار
-	-	CB55	الأولى	سندات انجاز / 500 الف دينار
-	-	CB60	الأولى	سندات انجاز / مليون دينار
-	-	CB65	الثانية	سندات انجاز / 500 الف دينار
-	-	CB70	الثانية	سندات انجاز / مليون دينار