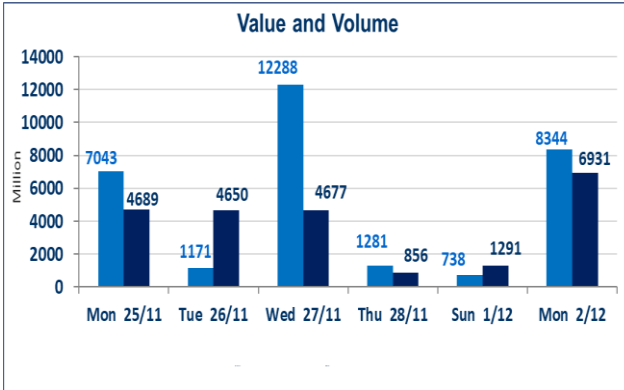


914	الصفقات المدرجة وOTC
-----	----------------------



6,931,258,741	قيمة الأسهم المتداولة المدرجة و OTC
---------------	-------------------------------------

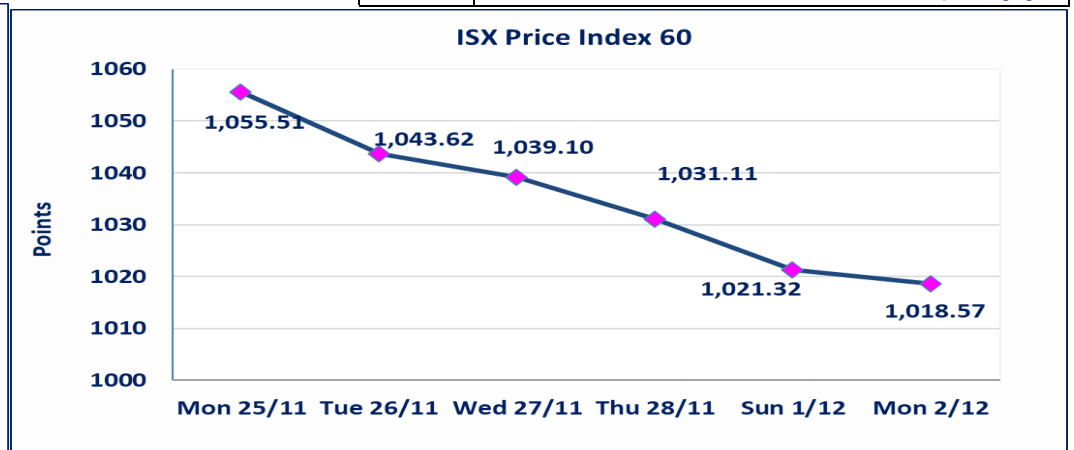
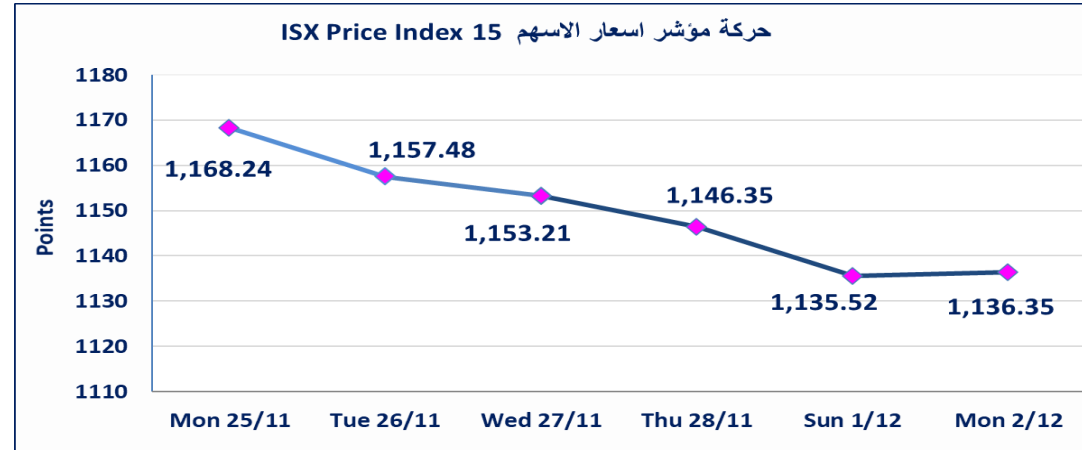
نقطة	1136.15	المؤشر ISX 15 اليوم
نقطة	1135.52	المؤشر ISX 15 السابق
%	0.06	نسبة التغير
نقطة	0.63	عدد النقاط

50	5 : OTC	الشركات غير المتداولة المدرجة : 45
10		الشركات المرتفعة
14		الشركات المنخفضة

8,344,499,007	الاسهم المتداولة المدرجة و OTC
---------------	--------------------------------

نقطة	1018.57	المؤشر ISX 60 اليوم
نقطة	1021.32	المؤشر ISX 60 السابق
%	-0.27	نسبة التغير
نقطة	-2.75	عدد النقاط

110	6 : OTC	الشركات المدرجة : 104
46	1 : OTC	الشركات المتداولة : 45
7		شركات الهيئة العامة
7		الموقوفة بقرار من هيئة الأوراق المالية



نفذت شركة حكمة (بيع) للوساطة وشركة الاثمار (شراء) للوساطة امر خاص على اسهم شركة مصرف نور العراق بعدد اسهم (6) مليار سهم بقيمة (3,900,000,000) دينار ، في زمن الجلسة الاضائي (بعد الساعة 1 ظهرا) وفقا لاجراءات تنفيذ الصفقات الكبيرة.	الوامر الخاصة
استنادا الى قرار هيئة الأوراق المالية وقرار مجلس المحافظين ادراج وايداع وتداول سندات انجاز " الاصدارية الثانية " بدء عمليات الايداع اعتبارا من جلسة الاثنين 2024/11/12 وستطلق في التداول اعتبارا من جلسة الثلاثاء 2024/12/3	سندات انجاز (الاصدارية الثانية)
نسبة التغير في المنصة النظامية (15%) ، ونسبة التغير في المنصة الثانية (20%) ، ونسبة التغير في المنصة الثالثة (5%) ارتفاعا وانخفاضا من سعر الاغلاق السابق	الحد الأعلى والادنى للتغير في السعر

## الشركات الأكثر ارتفاعاً وانخفاضاً

### نسبة التغير لاسعار الاغلاق الاكثر انخفاضاً

اسم الشركة	الاسهم المتداولة	التغير (%)	اغلاق
العراقية للاعمال الهندسية	4,548	-14.97	8.290
صناعة وتجارة الكرتون	250,000	-14.83	2.010
مدينة العاب الكرخ	1,312,066	-7.21	3.990
الكندي لانتاج اللقاحات	100,000	-5.00	2.850
مصرف الاستثمار العراقي	13,678,613	-3.57	0.270

### نسبة التغير لاسعار الاغلاق الاكثر ارتفاعاً

اسم الشركة	الاسهم المتداولة	التغير (%)	اغلاق
مصرف الشرق الأوسط	138,967,908	14.29	0.080
الصناعات الخفيفة	3,123,341	4.27	1.220
مصرف اشور الدولي	30,814,000	3.70	0.280
الوطنية لصناعات الاثاث المنزلي	3,770,153	3.57	1.450
انتاج الالبسة الجاهزة	456,647	1.43	3.550

## الشركات الأكثر نشاطاً من حيث عدد الأسهم المتداولة (حجم التداول) والقيمة المتداولة

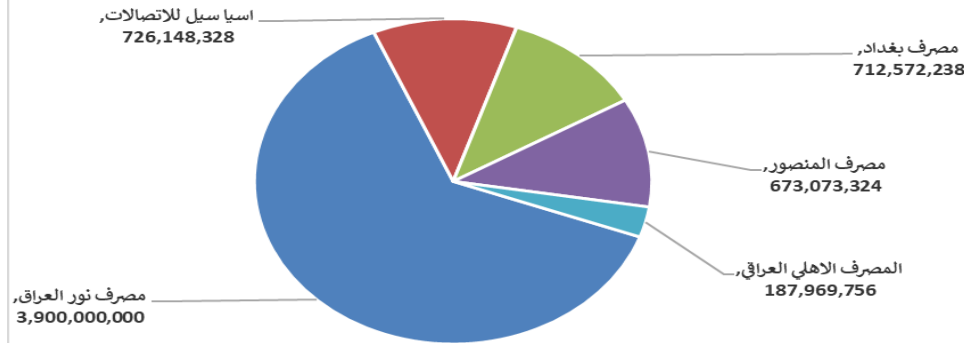
### الشركات الاكثر نشاطاً حسب القيمة المتداولة

اسم الشركة	القيمة المتداولة	التغير (%)	اغلاق
مصرف نور العراق	3,900,000,000	0.00	0.650
اسيا سيل للاتصالات	726,148,328	0.76	12.000
مصرف بغداد	712,572,238	0.25	4.050
مصرف المنصور	673,073,324	0.00	1.950
المصرف الاهلي العراقي	187,969,756	-1.37	3.600

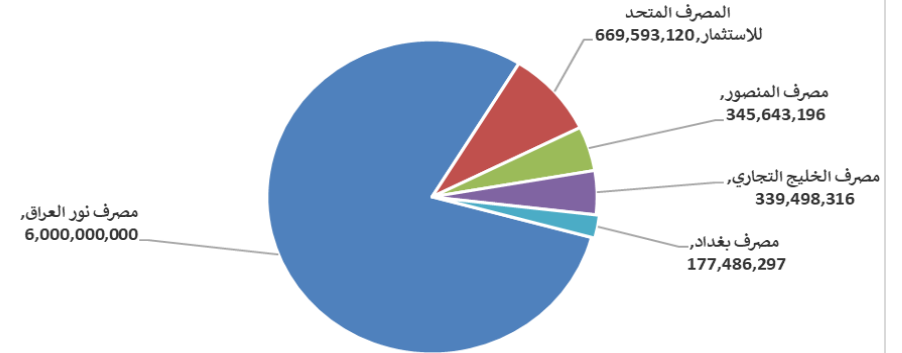
### الشركات الاكثر نشاطاً حسب الاسهم المتداولة (حجم التداول)

اسم الشركة	الاسهم المتداولة	التغير (%)	اغلاق
مصرف نور العراق	6,000,000,000	0.00	0.650
المصرف المتحد للاستثمار	669,593,120	0.00	0.050
مصرف المنصور	345,643,196	0.00	1.950
مصرف الخليج التجاري	339,498,316	-3.45	0.280
مصرف بغداد	177,486,297	0.25	4.050

### الشركات الأكثر تداولاً من حيث قيمة التداول



### الشركات الأكثر تداولاً من حيث عدد الاسهم





الجلسة (221) نشرة منصة تداول الاسهم النظامية ليوم الاثنين 2024/12/2 Regular Market Trading

اسم الشركة	رمز الشركة	افتتاح	اعلى سعر	ادنى سعر	المعدل الحالي	المعدل السابق	سعر الاغلاق	اغلق سابق	التغير (%)	الصفقات	الاسهم المتداولة	القيمة المتداولة		
<b>قطاع المصارف</b>														
مصرف اشور الدولي	BASH	0.270	0.280	0.270	0.280	0.270	0.280	0.270	3.70	11	30,814,000	8,619,780		
مصرف بغداد	BBOB	4.010	4.050	3.970	4.010	4.050	4.050	4.040	0.25	139	177,486,297	712,572,238		
المصرف التجاري العراقي	BCOI	0.890	0.890	0.870	0.880	0.890	0.880	0.890	-1.12	30	58,027,003	50,990,574		
مصرف الاقتصاد	BEFI	0.250	0.250	0.250	0.250	0.250	0.250	0.250	0.00	1	10,000,000	2,500,000		
مصرف الخليج التجاري	BGUC	0.290	0.280	0.290	0.280	0.300	0.280	0.290	-3.45	47	339,498,316	95,552,628		
مصرف الاستثمار العراقي	BIBI	0.280	0.280	0.270	0.270	0.280	0.270	0.280	-3.57	10	13,678,613	3,755,072		
المصرف العراقي الاسلامي	BIIB	1.450	1.450	1.420	1.430	1.460	1.440	1.460	-1.37	36	29,916,113	42,822,490		
مصرف الشرق الاوسط	BIME	0.080	0.080	0.080	0.080	0.070	0.080	0.070	14.29	16	138,967,908	11,117,433		
مصرف الموصل	BMFI	0.160	0.160	0.160	0.160	0.160	0.160	0.160	0.00	3	15,000,000	2,400,000		
مصرف المنصور	BMNS	1.940	1.960	1.920	1.950	1.950	1.950	1.950	0.00	132	345,643,196	673,073,324		
المصرف الاهلي العراقي	BNOI	3.600	3.620	3.550	3.590	3.670	3.600	3.670	-1.37	54	52,393,170	187,969,756		
مصرف سومر التجاري	BSUC	0.090	0.090	0.090	0.090	0.090	0.090	0.090	0.00	2	608,791	54,791		
مصرف الطيف الاسلامي	BTIB	0.920	1.000	0.920	0.980	0.990	1.000	1.000	0.00	5	3,047,474	2,999,974		
مجموع قطاع المصارف												486	1,215,080,881	1,794,428,061
<b>قطاع الاتصالات</b>														
اسيا سيل للاتصالات	TASC	11.910	12.000	11.600	11.910	11.990	12.000	11.910	0.76	133	60,988,490	726,148,328		
الخاتم للاتصالات	TZNI	2.400	2.400	2.400	2.400	2.400	2.400	2.400	0.00	6	403,000	967,200		
مجموع قطاع الاتصالات												139	61,391,490	727,115,528
<b>قطاع التأمين</b>														
الامين للتأمين	NAME	0.800	0.800	0.800	0.800	0.800	0.800	0.800	0.00	1	120,000	96,000		
مجموع قطاع التأمين												1	120,000	96,000
<b>قطاع الخدمات</b>														
بغداد العراق للنقل العام	SBPT	61.500	62.000	61.500	61.500	62.180	62.000	62.180	0.00	13	145,404	8,942,710		
مدينة العاب الكرخ	SKTA	4.200	4.200	3.910	3.950	4.290	3.990	4.290	-7.21	12	1,312,066	5,185,968		
الموصل لمدن العاب	SMOF	7.210	7.210	7.210	7.210	7.270	7.210	7.270	0.00	1	186,442	1,344,247		
المعمورة للاستثمارات العقارية	SMRI	5.600	5.600	5.600	5.600	5.560	5.600	5.600	0.00	2	41,000	229,600		
رحاب كربلاء	HKAR	1.140	1.140	1.120	1.120	1.130	1.120	1.130	-1.75	3	2,043,598	2,289,702		
مجموع قطاع الخدمات												31	3,728,510	17,992,227
<b>قطاع الصناعة</b>														
بغداد للمشروبات الغازية	IBSD	4.030	4.030	4.000	4.010	4.040	4.020	4.040	-0.25	40	11,657,053	46,696,553		
صناعة وتجارة الكارتون	IICM	2.010	2.010	2.010	2.010	2.230	2.010	2.230	-14.83	1	250,000	502,500		
التمور العراقية	IIDP	4.200	4.200	4.200	4.200	4.200	4.200	4.200	0.00	2	2,000,000	8,400,000		
العراقية للاعمال الهندسية	IIEW	9.000	9.000	8.290	8.600	9.750	8.290	9.750	-14.97	3	4,548	39,123		
العراقية للسجاد والمفروشات	IITC	17.250	17.250	17.250	17.250	17.200	17.250	17.200	0.00	1	2,944	50,784		
طريق الخازر للمواد الانشائية	IKHC	2.480	2.480	2.480	2.480	2.500	2.480	2.500	-0.80	1	21,498	53,315		
الكندي لانتاج اللقاحات	IKLV	2.850	2.850	2.850	2.850	3.000	2.850	3.000	-5.00	1	100,000	285,000		
انتاج الالبسة الجاهزة	IRMC	3.500	3.580	3.500	3.560	3.490	3.550	3.490	1.43	5	456,647	1,627,478		
مجموع قطاع الصناعة												54	14,492,690	57,654,752
<b>قطاع الفنادق والسياحة</b>														
فندق بغداد	HBAG	11.500	11.500	11.000	11.040	11.000	11.000	11.000	0.00	10	1,196,606	13,211,166		
فنادق عشتار	HISH	10.350	10.350	10.350	10.350	10.350	10.350	10.350	0.00	4	422,592	4,373,827		
فنادق المنصور	HMAN	41.000	41.000	41.000	41.000	40.080	41.000	40.080	0.00	6	500,895	20,536,695		
الوطنية للاستثمارات السياحية	HNTI	10.000	10.000	10.000	10.000	10.000	10.000	10.000	0.00	1	5,000	50,000		
مجموع الفنادق والسياحة												21	2,125,093	38,171,688



الجلسة (221) نشرة منصة تداول الاسهم النظامية ليوم الاثنين 2024/12/2 Regular Market Trading

اسم الشركة	رمز الشركة	افتتاح	اعلى سعر	ادنى سعر	المعدل الحالي	المعدل السابق	سعر الاغلاق	اغلق سابق	التغير (%)	الصفقات	الاسهم المتداولة	القيمة المتداولة
قطاع الزراعة												
العراقية لانتاج البذور	AISP	8.320	8.400	8.300	8.320	8.330	8.380	8.320	0.72	55	4,546,283	37,837,563
اسماك الشرق الأوسط	AMEF	7.450	7.450	7.450	7.450	7.450	7.450	7.450	0.00	3	8,531,780	63,561,761
مجموع قطاع الزراعة												58
مجموع السوق النظامي												790
2,736,857,580 1,310,016,727												

الجلسة (220) نشرة المنصة الثانية لتداول الشركات ليوم الاثنين 2024/12/2 Second Platform Trading

اسم الشركة	رمز الشركة	افتتاح	اعلى سعر	ادنى سعر	المعدل الحالي	المعدل السابق	سعر الاغلاق	اغلق سابق	التغير (%)	الصفقات	الاسهم المتداولة	القيمة المتداولة
قطاع المصارف												
مصرف المشرق العربي	BAMS	0.940	0.940	0.940	0.940	0.940	0.940	0.940	0.00	2	170,000,000	159,800,000
مصرف نور العراق	BINI	0.650	0.650	0.650	0.650	0.650	0.650	0.650	0.00	1	6,000,000,000	3,900,000,000
مصرف الائتمان	BROI	0.830	0.830	0.830	0.830	0.840	0.830	0.840	-1.19	15	37,008,000	30,716,640
مجموع قطاع المصارف												18
قطاع الصناعة												
الفلوجة لانتاج المواد الانشائية	IFCM	3.350	3.350	3.300	3.340	3.350	3.300	3.350	-1.49	4	655,619	2,188,574
الوطنية لصناعات الاثاث المنزلي	IHFI	1.400	1.450	1.400	1.440	1.480	1.450	1.400	3.57	5	3,770,153	5,445,706
مجموع قطاع الصناعة												9
مجموع السوق الثاني												27
4,098,150,920 6,211,433,772												

الجلسة (221) نشرة المنصة الثالثة لتداول الشركات ليوم الاثنين 2024/12/2 Undisclosed Platform Trading

اسم الشركة	رمز الشركة	افتتاح	اعلى سعر	ادنى سعر	المعدل الحالي	المعدل السابق	سعر الاغلاق	اغلق سابق	التغير (%)	الصفقات	الاسهم المتداولة	القيمة المتداولة
قطاع المصارف												
المصرف المتحد للاستثمار	BUND	0.050	0.050	0.050	0.050	0.050	0.050	0.050	0.00	44	669,593,120	33,479,656
مجموع قطاع المصارف												44
قطاع الصناعة												
الهلال الصناعية	IHLI	1.960	2.000	1.960	1.980	1.970	2.000	1.980	1.01	13	9,467,811	18,747,711
الصناعات الكيماوية والبلاستيكية	INCP	2.080	2.110	2.080	2.100	2.040	2.110	2.100	0.48	6	2,447,202	5,140,180
الصناعات الخفيفة	ITLI	1.160	1.220	1.150	1.190	1.180	1.220	1.190	4.27	8	3,123,341	3,702,842
مجموع قطاع الصناعة												27
قطاع الفنادق والسياحة												
فندق فلسطين	HPAL	22.100	22.100	22.100	22.100	22.100	22.100	22.100	0.00	1	1,034	22,851
مجموع الفنادق والسياحة												1
مجموع السوق الثالث												72
مجموع السوق												889
6,896,101,741 8,206,083,007												

## الشركات غير المتداولة لمنصة التداول النظامي لجلسة الاثنين 2024/12/2

اسم الشركة	رمز الشركة	معدل السعر السابق	سعر الاغلاق السابق
قطاع المصارف			
مصرف ايلاف الاسلامي	BELF	0.460	0.460
مصرف الاتحاد العراقي	BUOI	0.200	0.200
مصرف كوردستان	BKUI	0.900	0.900
المصرف الوطني الاسلامي	BNAI	0.570	0.570
مصرف جيهان الاسلامي	BCIH	2.030	2.030
مصرف اسيا العراق الاسلامي	BAIB	0.900	0.900
قطاع التأمين			
دار السلام للتأمين	NDSA	0.770	0.770
الخليج للتأمين	NGIR	0.410	0.410
قطاع الخدمات			
النخبة للمقاولات العامة	SNUC	0.820	0.820
قطاع الصناعة			
المعدنية والدراجات	IMIB	2.600	2.600
الخطابة الحديثة	IMOS	8.550	8.550
قطاع الفنادق والسياحة			
المدينة السياحية لسد الموصل	HTVM	8.500	8.500
فندق السدير	HSAD	27.000	27.000
فندق بابل	HBAY	101.000	101.000
قطاع الزراعة			
المنتجات الزراعية	AIRP	18.750	18.750
العراقية لانتاج وتسويق اللحوم	AIPM	6.400	6.400
بابل للإنتاج الحيواني والنباتي	ABAP	9.130	9.130

## الشركات غير المتداولة للمنصة الثانية لجلسة الاثنين 2024/12/2

اسم الشركة	رمز الشركة	معدل السعر السابق	سعر الاغلاق السابق
قطاع المصارف			
مصرف العالم الاسلامي	BWOR	1.000	1.000
مصرف القرطاس الإسلامي	BQUR	1.000	1.000
مصرف القابض الإسلامي	BQAB	0.240	0.240
مصرف الاقليم التجاري	BRTB	1.000	1.000
مصرف التنمية	BIDB	1.000	1.000
مصرف المستشار الاسلامي	BMUI	1.000	1.000
مصرف العربية الاسلامي	BAAI	1.000	1.000
مصرف امين العراق	BAME	1.000	1.000
مصرف الانصاري الإسلامي	BANS	1.000	1.000
مصرف المال الإسلامي	BMAL	-	-
مصرف العطاء الاسلامي	BLAD	0.110	0.110
مصرف عبر العراق للاستثمار	BTRI	0.930	0.930
المصرف الدولي الإسلامي	BINT	0.290	0.290
مصرف الثقة الدولي الإسلامي	BTRU	0.750	0.750

## الشركات غير المتداولة للمنصة الثانية لجلسة الاثنين 2024/12/2

اسم الشركة	رمز الشركة	معدل السعر السابق	سعر الاغلاق السابق
قطاع التأمين			
الاهلية للتأمين	NAHF	0.800	0.800
الحمراء للتأمين	NHAM	0.760	0.760
قطاع الاستثمار			
الامين للاستثمار المالي	VAMF	1.000	1.000
الونام للاستثمار المالي	VWIF	0.370	0.370
قطاع الخدمات			
الامين للاستثمارات العقارية	SAEI	2.500	2.500
قطاع الفنادق والسياحة			
فندق آشور	HASH	24.800	24.800
قطاع الزراعة			
شركة الريباس للدواجن والاعلاف	AREB	—	—
قطاع الصناعة			
الصناعات الكيماوية العصرية	IMCI	100.000	100.000
بغداد لمواد التغليف	IBPM	3.100	3.100

## الشركات غير المتداولة للمنصة الثالثة ليوم الاثنين 2024/12/2

اسم الشركة	رمز الشركة	معدل السعر السابق	سعر الاغلاق السابق
قطاع الاستثمار			
الباتك للاستثمارات المالية	VBAT	0.390	0.390
قطاع الخدمات			
البادية للنقل العام	SBAG	0.640	0.640
نقل المنتجات النفطية	SIGT	0.840	0.840
قطاع الصناعة			
صناعة المواد الانشائية الحديثة	IMCM	0.780	0.780
قطاع الزراعة			
الحديثة للانتاج الحيواني	AMAP	0.570	0.570

نشرة تداول الاسهم المشتراة لغير العراقيين في السوق النظامي

اسم الشركة	رمز الشركة	الصفقات	الاسهم المتداولة	القيمة المتداولة
قطاع المصارف				
مصرف الشرق الاوسط	BIME	12	117,474,618	9,397,969
مصرف اشور الدولي	BASH	7	30,000,000	8,400,000
مصرف المنصور للاستثمار	BMNS	48	224,888,160	439,830,022
مجموع قطاع المصارف		67	372,362,778	457,627,992
قطاع الاتصالات				
اسيا سيل للاتصالات	TASC	67	33,148,153	396,153,691
مجموع قطاع الاتصالات		67	33,148,153	396,153,691
المجموع الكلي		134	405,510,931	853,781,683

نشرة تداول الاسهم المباعة من غير العراقيين في السوق النظامي

اسم الشركة	رمز الشركة	الصفقات	الاسهم المتداولة	القيمة المتداولة
قطاع المصارف				
مصرف بغداد	BBOB	22	17,033,569	68,139,276
المصرف الاهلي العراقي	BNOI	3	2,962,963	10,666,667
مصرف الخليج التجاري	BGUC	9	54,028,692	15,171,134
مصرف المنصور للاستثمار	BMNS	36	80,000,000	155,850,000
مجموع قطاع المصارف		70	154,025,224	249,827,077
المجموع الكلي		70	154,025,224	249,827,077

الجلسة (49) نشرة لمنصة تداول اسهم الشركات غير المدرجة OTC

اسم الشركة	رمز الشركة	اعلى سعر	ادنى سعر	المعدل الحالي	الصفقات	الاسهم المتداولة	القيمة المتداولة
قطاع المصارف							
مصرف الوركاء للاستثمار والتمويل	BWAI	0.270	0.250	0.250	25	138,416,000	35,157,000
مجموع قطاع مصارف					25	138,416,000	35,157,000
مجموع السوق					25	138,416,000	35,157,000

الشركات غير المتداولة لمنصة تداول اسهم الشركات غير المدرجة OTC

اسم الشركة	رمز الشركة	معدل السعر السابق
قطاع المصارف		
مصرف السنام الإسلامي	BSAN	-
قطاع الخدمات المالية		
الكرمل للوساطة	FKSX	8.000
بوابة عشتار للنظم وخدمات الدفع	FISH	-
الربيع للوساطة	FRSE	11.000



## نشرة السندات غير المتداولة

تاريخ الإطفاء	آخر سعر تداول	رمز التداول	نوع الاصدارية	نوع وفئة السند
12/10/2025	1030000	CB10	الأولى	سندات بناء / مليون دينار
12/19/2025	964981	CB20	الثانية	سندات بناء / مليون دينار
10/9/2025	—	CB25	الأولى	سندات اعمار / 500 الف دينار
10/9/2027	984000	CB30	الأولى	سندات اعمار / مليون دينار
—	—	CB35	الثانية	سندات اعمار / 500 الف دينار
—	—	CB40	الثانية	سندات اعمار / مليون دينار
—	—	CB45	الثالثة	سندات اعمار / 500 الف دينار
—	—	CB50	الثالثة	سندات اعمار / مليون دينار
—	—	CB55	الأولى	سندات انجاز / 500 الف دينار
—	—	CB60	الأولى	سندات انجاز / مليون دينار