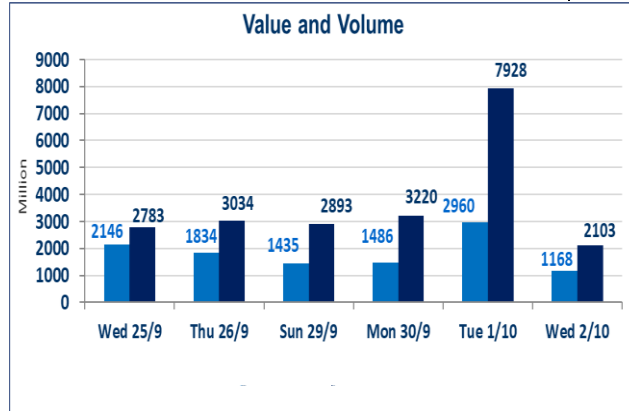


859	الصفقات
-----	---------



2,103,366,072	قيمة الأسهم المتداولة
---------------	-----------------------

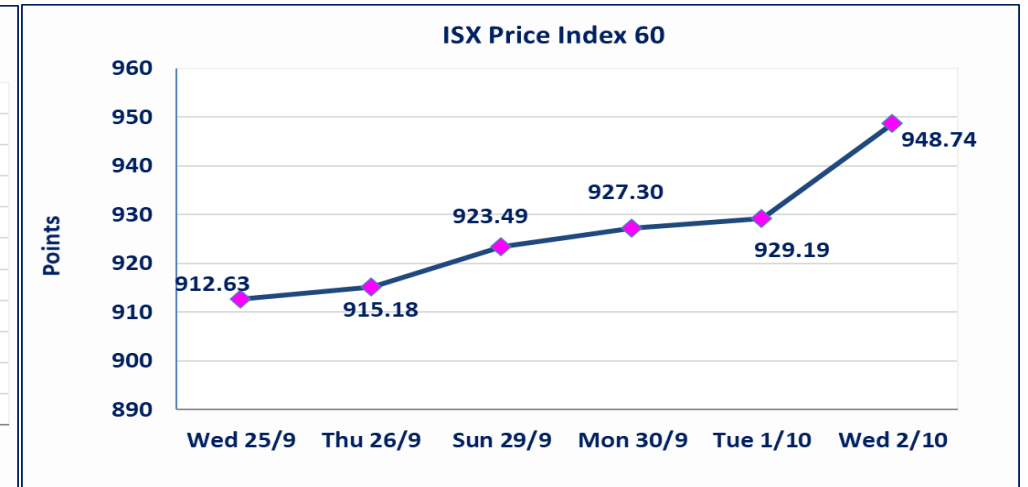
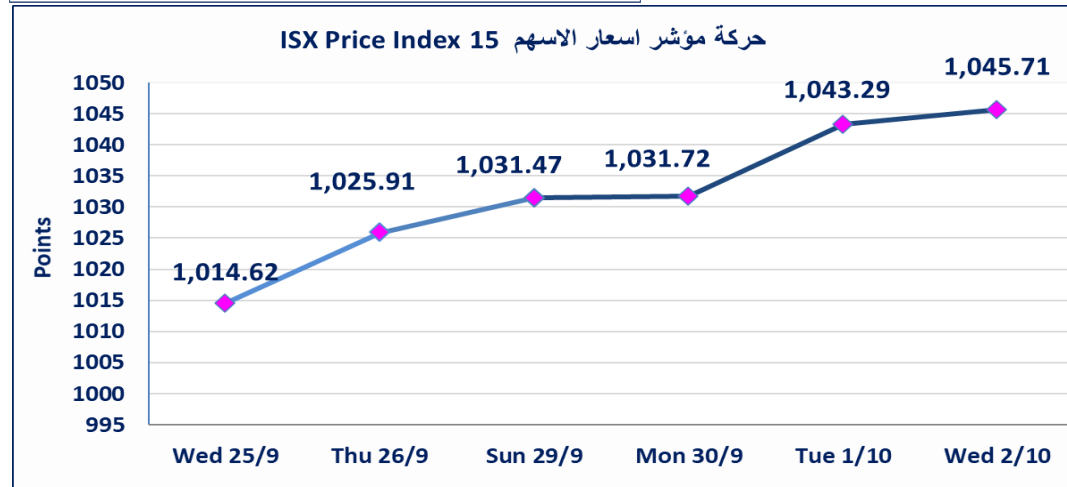
نقطة	1045.71	المؤشر ISX 15 اليوم
نقطة	1043.29	المؤشر ISX 15 السابق
%	0.23	نسبة التغير
نقطة	2.42	عدد النقاط

56	الشركات غير المتداولة
7	الشركات المرفوعة
9	الشركات المنخفضة
4	شركات منصة / OTC

1,168,315,692	الاسهم المتداولة
---------------	------------------

نقطة	948.74	المؤشر ISX 60 اليوم
نقطة	945.28	المؤشر ISX 60 السابق
%	0.37	نسبة التغير
نقطة	3.46	عدد النقاط

103	الشركات المدرجة
33	الشركات المتداولة
7	شركات الهيئة العامة
7	الموقوفة بقرار من هيئة الأوراق المالية



السندات	سيتم إيقاف التداول على السندات "الاصدارية الأولى" فئة (مليون) اعتباراً من جلسة الأربعاء 2024/10/2 لاستحقاق القواد النصف سنوية.
مصرف السنام الاسلامي (BSAN)	تم انتهاء اجراءات ادراج اسهم الشركة بمنصة OTC براس مالها البالغ (300) مليار دينار ، سيتم بدء وابداع شهادات الاسهم اعتباراً من الاحد 2024/10/6 وسيتم اطلاق التداول بعد ايداع (5%) من راس المال او بعد مرور 1 من تاريخ بدء الايداع
الحد الأعلى والادنى للتغير في السعر	نسبة التغير في المنصة النظامية (15%) ، ونسبة التغير في المنصة الثانية (20%) ، ونسبة التغير في المنصة الثالثة (5%) ارتفاعاً وانخفاضاً من سعر الاغلاق السابق

## الشركات الأكثر ارتفاعاً وانخفاضاً

### نسبة التغير لاسعار الاغلاق الاكثر انخفاضاً

اسم الشركة	الاسهم المتداولة	التغير (%)	اغلاق
المصرف الدولي الإسلامي	1,001,000	-17.65	0.280
مصرف كوردستان	1,000,000	-5.00	0.950
الهلال الصناعية	1,100,000	-4.35	1.100
مدينة العاب الكرخ	15,000	-2.22	4.400
المنصور الدوائية	2,700,000	-1.91	2.050

### نسبة التغير لاسعار الاغلاق الاكثر ارتفاعاً

اسم الشركة	الاسهم المتداولة	التغير (%)	اغلاق
الصناعات الالكترونية	1,410,000	4.44	0.940
الصناعات الخفيفة	250,000	3.53	0.880
المصرف الاهلي العراقي	36,455,060	2.96	2.780
المصرف العراقي الاسلامي	104,883,661	2.82	1.460
مصرف بغداد	128,343,532	1.31	3.090

## الشركات الأكثر نشاطاً من حيث عدد الأسهم المتداولة (حجم التداول) والقيمة المتداولة

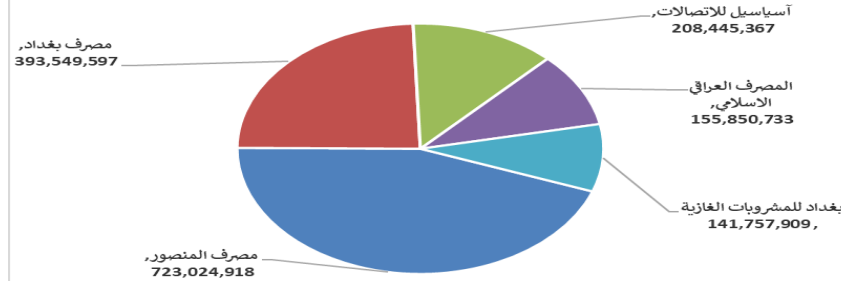
### الشركات الاكثر نشاطاً حسب القيمة المتداولة

اسم الشركة	القيمة المتداولة	التغير (%)	اغلاق
مصرف المنصور	723,024,918	-0.53	1.860
مصرف بغداد	393,549,597	1.31	3.090
آسياسيل للاتصالات	208,445,367	0.09	11.210
المصرف العراقي الاسلامي	155,850,733	2.82	1.460
بغداد للمشروبات الغازية	141,757,909	-0.74	4.020

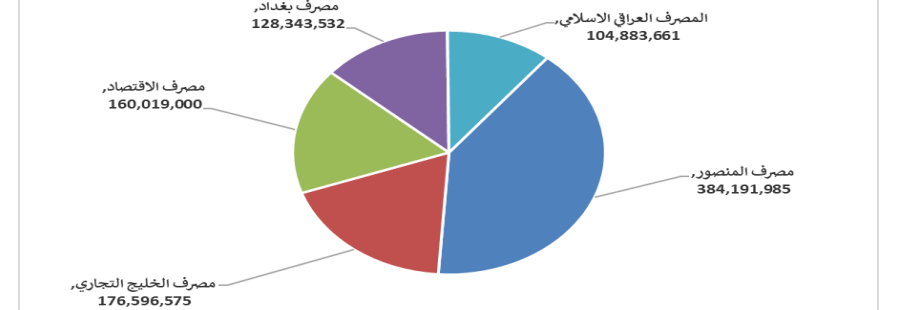
### الشركات الاكثر نشاطاً حسب الاسهم المتداولة (حجم التداول)

اسم الشركة	الاسهم المتداولة	التغير (%)	اغلاق
مصرف المنصور	384,191,985	-0.53	1.860
مصرف الخليج التجاري	176,596,575	0.00	0.330
مصرف الاقتصاد	160,019,000	0.00	0.260
مصرف بغداد	128,343,532	1.31	3.090
المصرف العراقي الاسلامي	104,883,661	2.82	1.460

#### الشركات الأكثر تداولاً من حيث قيمة التداول



#### الشركات الأكثر تداولاً من حيث عدد الاسهم



الجلسة (181) نشرة منصة تداول الاسهم النظامية ليوم الاربعاء 2024/10/2



اسم الشركة	رمز الشركة	افتتاح	اعلى سعر	ادنى سعر	المعدل الحالي	المعدل السابق	سعر الاغلاق	اغلاق سابق	التغير (%)	الصفقات	الاسهم المتداولة	القيمة المتداولة	
قطاع المصارف													
مصرف بغداد	BBOB	3.040	3.090	3.040	3.070	3.020	3.090	3.050	1.31	114	128,343,532	393,549,597	
مصرف الاقتصاد	BEFI	0.260	0.270	0.260	0.260	0.260	0.260	0.260	0.00	56	160,019,000	41,607,040	
مصرف الخليج التجاري	BGUC	0.330	0.330	0.330	0.330	0.330	0.330	0.330	0.00	21	176,596,575	58,276,870	
مصرف الاستثمار العراقي	BIBI	0.310	0.310	0.310	0.310	0.310	0.310	0.310	0.00	2	8,000,000	2,480,000	
المصرف العراقي الاسلامي	BIIB	1.440	1.520	1.440	1.490	1.370	1.460	1.420	2.82	119	104,883,661	155,850,733	
مصرف الشرق الأوسط	BIME	0.070	0.070	0.070	0.070	0.070	0.070	0.070	0.00	4	30,000,000	2,100,000	
مصرف كوردستان	BKUI	0.950	0.950	0.950	0.950	1.000	0.950	1.000	-5.00	1	1,000,000	950,000	
مصرف الموصل	BMFI	0.170	0.170	0.170	0.170	0.170	0.170	0.170	0.00	2	3,000,000	510,000	
مصرف المنصور	BMNS	1.860	1.920	1.830	1.880	1.800	1.860	1.870	-0.53	204	384,191,985	723,024,918	
المصرف الاهلي العراقي	BNOI	2.680	2.790	2.680	2.730	2.680	2.780	2.700	2.96	53	36,455,060	99,669,941	
مصرف الطيف الاسلامي	BTIB	0.780	0.780	0.780	0.780	0.780	0.780	0.780	0.00	1	375,771	293,101	
مجموع قطاع المصارف											1,478,312,199	1,032,865,584	577
قطاع الاتصالات													
آسيابيل للاتصالات	TASC	11.170	11.400	11.170	11.270	11.100	11.210	11.200	0.09	56	18,498,437	208,445,367	
مجموع قطاع الاتصالات											208,445,367	18,498,437	56
قطاع الخدمات													
بغداد العراق للنقل العام	SBPT	55.000	55.000	55.000	55.000	54.960	55.000	55.000	0.00	2	50,000	2,750,000	
مدينة العباب الكرخ	SKTA	4.400	4.400	4.400	4.400	4.500	4.400	4.500	-2.22	1	15,000	66,000	
مجموع قطاع الخدمات											2,816,000	65,000	3
قطاع الصناعة													
بغداد للمشروبات الغازية	IBSD	4.050	4.060	4.020	4.040	4.030	4.020	4.050	-0.74	56	35,081,315	141,757,909	
العراقية لتصنيع التمور	IIDP	2.990	3.000	2.990	2.990	2.970	3.000	2.970	1.01	10	22,680,184	67,814,257	
العراقية للاعمال الهندسية	IIEW	9.200	9.200	9.200	9.200	9.300	9.200	9.300	-1.08	1	5,000	46,000	
الكندي لانتاج اللقاحات	IKLV	2.500	2.500	2.500	2.500	2.500	2.500	2.500	0.00	6	3,487,553	8,718,883	
المنصور الدوائية	IMAP	2.050	2.050	2.050	2.050	2.060	2.050	2.090	-1.91	7	2,700,000	5,535,000	
انتاج الالبسة الجاهزة	IRMC	3.400	3.400	3.400	3.400	3.400	3.400	3.400	0.00	8	904,590	3,075,606	
مجموع قطاع الصناعة											226,947,654	64,858,642	88
قطاع الفنادق والسياحة													
فندق بغداد	HBAG	11.250	11.500	10.750	11.030	11.090	11.250	11.250	0.00	21	3,960,000	43,672,423	
مجموع الفنادق والسياحة											43,672,423	3,960,000	21
قطاع الزراعة													
العراقية لتسويق اللحوم	AIPM	5.500	5.500	5.500	5.500	5.500	5.500	5.500	0.00	2	200,000	1,100,000	
العراقية لانتاج البذور	AISP	8.400	8.450	8.360	8.390	8.490	8.360	8.460	-1.18	75	12,858,216	107,929,464	
مجموع الزراعة											109,029,464	13,058,216	77
مجموع السوق النظامي											2,069,223,107	1,133,305,879	822

**الجلسة (180) نشرة المنصة الثانية لتداول الشركات ليوم الاربعاء 2024/10/2 Undisclosed Platform Trading**

اسم الشركة	رمز الشركة	افتتاح	اعلى سعر	ادنى سعر	المعدل الحالي	المعدل السابق	سعر الاغلاق	اغلاق سابق	التغير (%)	الصفقات	الاسهم المتداولة	القيمة المتداولة		
قطاع المصارف														
المصرف الدولي الإسلامي	BINT	0.280	0.330	0.280	0.280	0.340	0.280	0.340	-17.65	3	1,001,000	280,330		
مصرف الإنتمان	BROI	0.880	0.890	0.880	0.880	0.880	0.880	0.880	0.00	9	29,180,000	25,870,200		
مجموع قطاع المصارف												12	30,181,000	26,150,530
قطاع الصناعة														
الفلوجة لإنتاج المواد الانشائية	IFCM	3.400	3.400	3.400	3.400	3.400	3.400	3.400	0.00	4	1,261,749	4,289,947		
الوطنية لصناعات الاثاث المنزلي	IHFI	1.500	1.500	1.500	1.500	1.500	1.500	1.500	0.00	1	20,000	30,000		
مجموع قطاع الصناعة												5	1,281,749	4,319,947
مجموع السوق الثاني												17	31,462,749	30,470,477

**الجلسة (181) نشرة المنصة الثالثة لتداول الشركات ليوم الاربعاء 2024/10/2 Undisclosed Platform Trading**

اسم الشركة	رمز الشركة	افتتاح	اعلى سعر	ادنى سعر	المعدل الحالي	المعدل السابق	سعر الاغلاق	اغلاق سابق	التغير (%)	الصفقات	الاسهم المتداولة	القيمة المتداولة		
قطاع المصارف														
المصرف المتحد للاستثمار	BUND	0.070	0.070	0.070	0.070	0.070	0.070	0.070	0.00	1	500,000	35,000		
مجموع قطاع المصارف												1	500,000	35,000
قطاع الصناعة														
الصناعات الالكترونية	IELI	0.900	0.940	0.900	0.900	0.900	0.940	0.900	4.44	7	1,410,000	1,273,300		
الهلال الصناعية	IHLI	1.100	1.100	1.100	1.100	1.150	1.100	1.150	-4.35	7	1,100,000	1,210,000		
صناعة وتجارة الكارتون	IICM	2.150	2.150	2.150	2.150	2.150	2.150	2.150	0.00	2	267,064	574,188		
الصناعات الخفيفة	ITLI	0.880	0.880	0.880	0.880	0.850	0.880	0.850	3.53	2	250,000	220,000		
مجموع قطاع الصناعة												18	3,027,064	3,277,488
قطاع الفنادق والسياحة														
فندق فلسطين	HPAL	18.000	18.000	18.000	18.000	18.000	18.000	18.000	0.00	1	20,000	360,000		
مجموع الفنادق والسياحة												1	20,000	360,000
مجموع السوق الثالث												20	3,547,064	3,672,488
مجموع السوق												859	1,168,315,692	2,103,366,072

الشركات غير المتداولة لمنصة التداول النظامي لجلسة الاربعاء 2024/10/2

اسم الشركة	رمز الشركة	معدل السعر السابق	سعر الاغلاق السابق
قطاع المصارف			
مصرف جيهان الإسلامي	BCIH	2.030	2.030
مصرف آسيا العراق الاسلامي	BAIB	0.900	0.900
مصرف سومر التجاري	BSUC	0.090	0.090
مصرف اشور الدولي	BASH	0.290	0.290
مصرف ايلاف الاسلامي	BELF	0.460	0.460
المصرف الوطني الاسلامي	BNAI	0.570	0.570
قطاع الاتصالات			
الخاتم للاتصالات	TZNI	2.400	2.400
قطاع التأمين			
دار السلام للتأمين	NDSA	0.750	0.750
الامين للتأمين	NAME	0.600	0.600
قطاع الخدمات			
الموصل لمدن الالعاب	SMOF	8.250	8.250
المعمورة العقارية	SMRI	5.500	5.500
رحاب كربلاء	HKAR	0.400	0.400
النخبة للمقاولات العامة	SNUC	0.680	0.680
قطاع الفنادق والسياحة			
فنادق عشتار	HISH	9.650	9.630
فنادق المنصور	HMAN	40.000	40.000
الوطنية للاستثمارات السياحية	HNTI	9.300	9.300
فندق بابل	HBAY	100.000	100.000
المدينة السياحية لسد الموصل	HTVM	8.500	8.500
فندق السدير	HSAD	26.500	26.500
قطاع الصناعة			
العراقية للسجاد والمفروشات	IITC	15.400	15.220
الخيطة الحديثة	IMOS	9.000	9.000
المعدنية والدراجات	IMIB	2.300	2.300
طريق الخازر للمواد الانشائية	IKHC	2.500	2.500
قطاع الزراعة			
اسماك الشرق الأوسط	AMEF	7.500	7.500
الاهلية للانتاج الزراعي	AAHP	0.930	0.930
بابل للانتاج الحيواني والنباتي	ABAP	1.000	1.000
المنتجات الزراعية	AIRP	19.500	19.500

الشركات غير المتداولة للمنصة الثانية لجلسة الاربعاء 2024/10/2

اسم الشركة	رمز الشركة	معدل السعر السابق	سعر الاغلاق السابق
قطاع المصارف			
مصرف عبر العراق للاستثمار	BTRI	0.490	0.490
مصرف أربيل	BERI	0.110	0.110
مصرف العطاء الاسلامي	BLAD	0.130	0.130
مصرف العالم الاسلامي	BWOR	1.000	1.000
مصرف القرطاس الإسلامي	BQUR	1.000	1.000
مصرف القابض الإسلامي	BQAB	0.240	0.240
مصرف العربية الاسلامي	BAAI	1.000	1.000
مصرف المشرق العربي	BAMS	—	—
مصرف الثقة الدولي الإسلامي	BTRU	0.750	0.750
مصرف الجنوب الإسلامي	BJAB	1.000	1.000
مصرف الاقليم التجاري	BRTB	1.000	1.000
مصرف التنمية	BIDB	1.000	1.000
مصرف أمين العراق الإسلامي	BAME	1.000	1.000
مصرف الانصاري الإسلامي	BANS	1.000	1.000

الشركات غير المتداولة للمنصة الثانية لجلسة الاربعاء 2024/10/2

اسم الشركة	رمز الشركة	معدل السعر السابق	سعر الاغلاق السابق
قطاع التأمين			
الاهلية للتأمين	NAHF	0.310	0.310
الحمراء للتأمين	NHAM	0.750	0.750
قطاع الاستثمار			
الامين للاستثمار المالي	VAMF	1.000	1.00
الونام للاستثمار المالي	VWIF	0.280	0.280
قطاع الزراعة			
شركة الريباس للدواجن والاعلاف	AREB	—	—
قطاع الخدمات			
ابداع شرق الاوسط	SIBD	1.000	1.000
قطاع الفنادق والسياحة			
فندق آشور	HASH	20.000	20.000
قطاع الصناعة			
الصناعات الكيماوية العصرية	IMCI	100.000	100.000
بغداد لمواد التغليف	IBPM	2.800	2.800

### الشركات غير المتداولة للمنصة الثالثة الاربعاء 2024/10/2

اسم الشركة	رمز الشركة	معدل السعر السابق	سعر الاغلاق السابق
قطاع الخدمات			
البادية للنقل العام	SBAG	0.560	0.560
صناعة المواد الانشائية الحديثة	IMCM	0.500	0.500
نقل المنتجات النفطية	SIGT	0.950	0.950
قطاع الزراعة			
الحديثة للانتاج الحيواني	AMAP	0.500	0.500
قطاع الاستثمار			
البناتك للاستثمارات المالية	VBAT	0.390	0.390
قطاع الصناعة			
الصناعات الكيماوية والبلاستيكية	INCP	1.900	1.900

نشرة تداول الاسهم المشتراة لغير العراقيين في السوق النظامي

القيمة المتداولة	الاسهم المتداولة	الصفقات	رمز الشركة	اسم الشركة
قطاع المصارف				
67,788,676	22,000,000	20	BBOB	مصرف بغداد
27,400,000	10,000,000	7	BNOI	المصرف الاهلي العراقي
95,188,676	32,000,000	27		مجموع قطاع المصارف
قطاع الاتصالات				
67,500,000	6,000,000	15	TASC	اسيا سيل للاتصالات
67,500,000	6,000,000	15		مجموع قطاع الاتصالات
162,688,676	38,000,000	42		المجموع الكلي

نشرة تداول الاسهم المباعة من غير العراقيين في السوق النظامي

القيمة المتداولة	الاسهم المتداولة	الصفقات	رمز الشركة	اسم الشركة
قطاع المصارف				
15,250,000	5,000,000	1	BBOB	مصرف بغداد
56,400,000	30,000,000	6	BMNS	مصرف المنصور للاستثمار
71,650,000	35,000,000	7		مجموع قطاع المصارف
71,650,000	35,000,000	7		المجموع الكلي

الجلسة (11) نشرة لمنصة تداول اسهم الشركات غير المدرجة OTC

اسم الشركة	رمز الشركة	اعلى سعر	ادنى سعر	المعدل الحالى	الصفقات	الاسهم المتداولة	القيمة المتداولة
قطاع المصارف							
مصرف الوركاء للاستثمار والتمويل	BWAI	0.340	0.300	0.310	55	69,504,561	21,820,563
مجموع قطاع الخدمات المالية							
مجموع السوق							

الشركات غير المتداولة لمنصة تداول اسهم الشركات غير المدرجة OTC

اسم الشركة	رمز الشركة	معدل السعر السابق
قطاع الخدمات المالية		
الكرمل للوساطة	FKSX	10
الربيع للوساطة	FRSE	-





## سوق العراق للاوراق المالية

الاربعاء 2024/10/2

### نشرة السندات غير المتداولة

نوع وفئة السند	نوع الاصدارية	رمز التداول	اخر سعر تداول	تاريخ الإطفاء
سندات بناء / مليون دينار	الأولى	CB10	1030000	12/10/2025
سندات بناء / مليون دينار	الثانية	CB20	964981	12/19/2025
سندات اعمار / 500 الف دينار	الأولى	CB25	—	10/9/2025
سندات اعمار / مليون دينار	الأولى	CB30	984000	10/9/2027
سندات اعمار / 500 الف دينار	الثانية	CB35	—	—
سندات اعمار / مليون دينار	الثانية	CB40	—	—
سندات اعمار / 500 الف دينار	الثالثة	CB45	—	—
سندات اعمار / مليون دينار	الثالثة	CB50	—	—