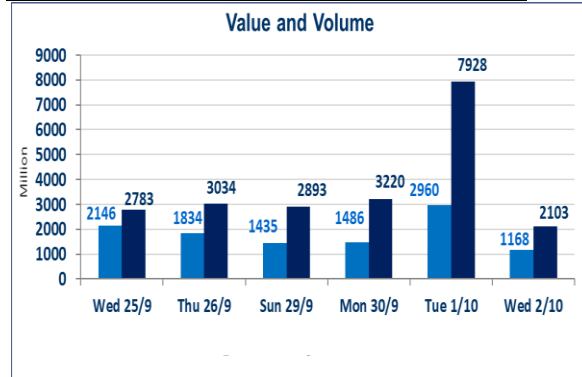


859	الصفقات
-----	---------



2,103,366,072	قيمة الأسهم المتداولة
---------------	-----------------------

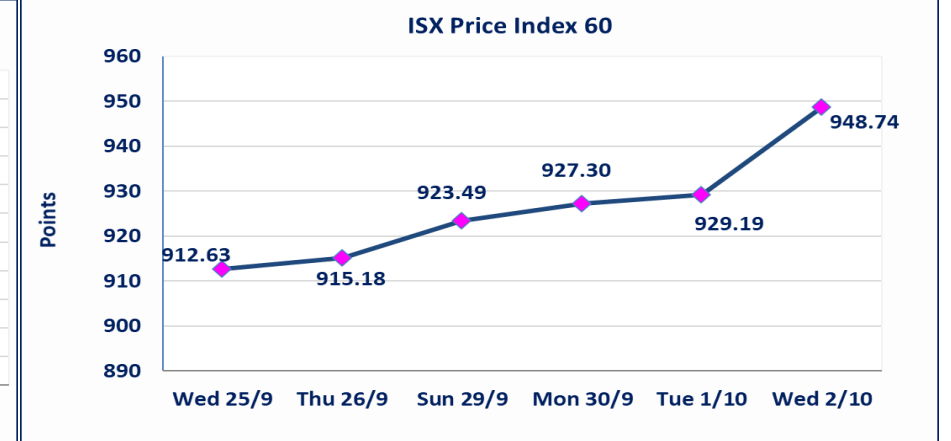
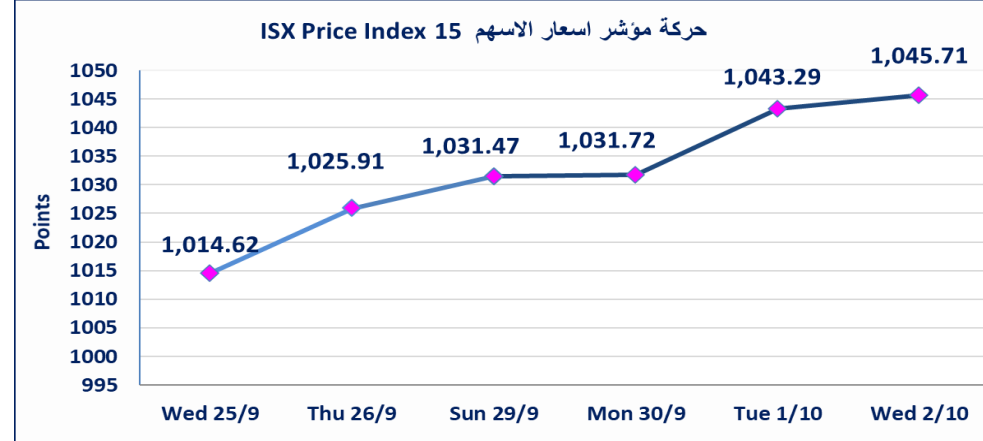
نقطة	1045.71	المؤشر ISX 15 اليوم
نقطة	1043.29	المؤشر ISX 15 السابق
%	0.23	نسبة التغير
نقطة	2.42	عدد النقاط

56	الشركات غير المتداولة
7	الشركات المرتفعة
9	الشركات المنخفضة
4	شركات منصة / OTC

1,168,315,692	الاسهم المتداولة
---------------	------------------

نقطة	948.74	المؤشر ISX 60 اليوم
نقطة	945.28	المؤشر ISX 60 السابق
%	0.37	نسبة التغير
نقطة	3.46	عدد النقاط

103	الشركات المدرجة
33	الشركات المتداولة
7	شركات الهيئة العامة
7	الموقوفة بقرار من هيئة الأوراق المالية



مصرف السنام الاسلامي (BSAN) تم انتهاء اجراءات ادراج اسهم الشركة بمنصة OTC براس مالها البالغ (300) مليار دينار ، سيتم بدء ايداع شهادات الاسهم اعتبار من الاحد 2024/10/6 وسيتم اطلاق التداول بعد ايداع (5%) من راس المال او بعد مرور 1 من تاريخ بدء الايداع
الحد الأعلى والادنى للتغير في السعر نسبة التغير في المنصة النظامية (15%) ، ونسبة التغير في المنصة الثانية (20%) ، ونسبة التغير في المنصة الثالثة (5%) ارتفاعا وانخفاضا من سعر الاغلاق السابق

الشركات الأكثر ارتفاعاً وانخفاضاً

نسبة التغير لاسعار الاغلاق الاكثر انخفاضاً

اسم الشركة	الاسهم المتداولة	التغير (%)	اغلاق
المصرف الدولي الإسلامي	1,001,000	-17.65	0.280
مصرف كوردستان	1,000,000	-5.00	0.950
الهلال الصناعية	1,100,000	-4.35	1.100
مدينة العاب الكرخ	15,000	-2.22	4.400
المنصور الدوائية	2,700,000	-1.91	2.050

نسبة التغير لاسعار الاغلاق الاكثر ارتفاعاً

اسم الشركة	الاسهم المتداولة	التغير (%)	اغلاق
الصناعات الالكترونية	1,410,000	4.44	0.940
الصناعات الخفيفة	250,000	3.53	0.880
المصرف الاهلي العراقي	36,455,060	2.96	2.780
المصرف العراقي الاسلامي	104,883,661	2.82	1.460
مصرف بغداد	128,343,532	1.31	3.090

الشركات الأكثر نشاطاً من حيث عدد الأسهم المتداولة (حجم التداول) والقيمة المتداولة

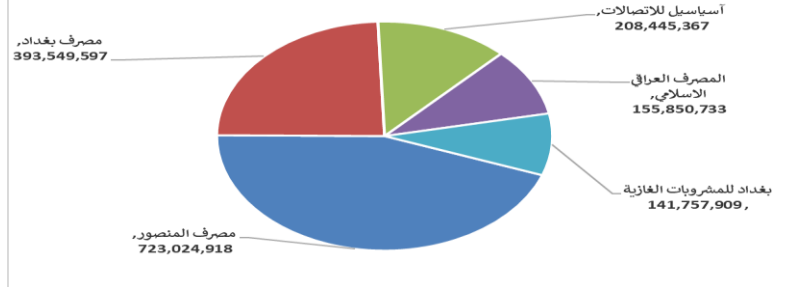
الشركات الاكثر نشاطاً حسب القيمة المتداولة

اسم الشركة	القيمة المتداولة	التغير (%)	اغلاق
مصرف المنصور	723,024,918	-0.53	1.860
مصرف بغداد	393,549,597	1.31	3.090
آسياسيل للاتصالات	208,445,367	0.09	11.210
المصرف العراقي الاسلامي	155,850,733	2.82	1.460
بغداد للمشروبات الغازية	141,757,909	-0.74	4.020

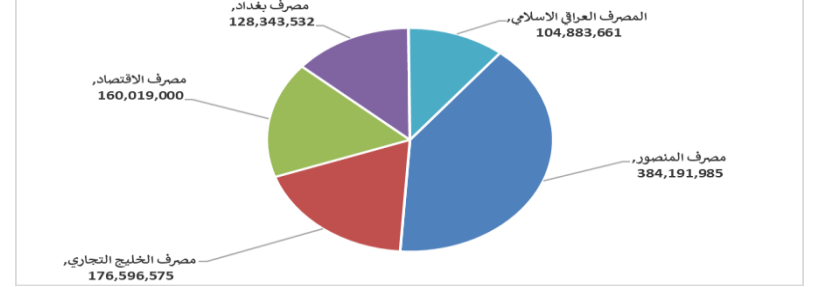
الشركات الاكثر نشاطاً حسب الاسهم المتداولة (حجم التداول)

اسم الشركة	الاسهم المتداولة	التغير (%)	اغلاق
مصرف المنصور	384,191,985	-0.53	1.860
مصرف الخليج التجاري	176,596,575	0.00	0.330
مصرف الاقتصاد	160,019,000	0.00	0.260
مصرف بغداد	128,343,532	1.31	3.090
المصرف العراقي الاسلامي	104,883,661	2.82	1.460

الشركات الأكثر تداولاً من حيث قيمة التداول



الشركات الأكثر تداولاً من حيث عدد الاسهم



الجلسة (181) نشرة منصة تداول الاسهم النظامية ليوم الاربعاء 2024/10/2 Regular Market Trading

اسم الشركة	رمز الشركة	افتتاح	اعلى سعر	ادنى سعر	المعدل الحالي	المعدل السابق	سعر الاغلاق	اغلاق سابق	التغير (%)	الصفقات	الاسهم المتداولة	القيمة المتداولة
قطاع المصارف												
مصرف بغداد	BBOB	3.040	3.090	3.040	3.070	3.020	3.090	3.050	1.31	114	128,343,532	393,549,597
مصرف الإقتصاد	BEFI	0.260	0.270	0.260	0.260	0.260	0.260	0.260	0.00	56	160,019,000	41,607,040
مصرف الخليج التجاري	BGUC	0.330	0.330	0.330	0.330	0.330	0.330	0.330	0.00	21	176,596,575	58,276,870
مصرف الاستثمار العراقي	BIBI	0.310	0.310	0.310	0.310	0.310	0.310	0.310	0.00	2	8,000,000	2,480,000
المصرف العراقي الاسلامي	BIIB	1.440	1.520	1.440	1.490	1.370	1.460	1.420	2.82	119	104,883,661	155,850,733
مصرف الشرق الأوسط	BIME	0.070	0.070	0.070	0.070	0.070	0.070	0.070	0.00	4	30,000,000	2,100,000
مصرف كوردستان	BKUI	0.950	0.950	0.950	0.950	1.000	0.950	1.000	-5.00	1	1,000,000	950,000
مصرف الموصل	BMFI	0.170	0.170	0.170	0.170	0.170	0.170	0.170	0.00	2	3,000,000	510,000
مصرف المنصور	BMNS	1.860	1.920	1.830	1.880	1.800	1.860	1.870	-0.53	204	384,191,985	723,024,918
المصرف الاهلي العراقي	BNOI	2.680	2.790	2.680	2.730	2.680	2.780	2.700	2.96	53	36,455,060	99,669,941
مصرف الطيف الاسلامي	BTIB	0.780	0.780	0.780	0.780	0.780	0.780	0.780	0.00	1	375,771	293,101
مجموع قطاع المصارف												1,478,312,199
قطاع الاتصالات												
آسيابيل للاتصالات	TASC	11.170	11.400	11.170	11.270	11.100	11.210	11.200	0.09	56	18,498,437	208,445,367
مجموع قطاع الاتصالات												208,445,367
قطاع الخدمات												
بغداد العراق للنقل العام	SBPT	55.000	55.000	55.000	55.000	54.960	55.000	55.000	0.00	2	50,000	2,750,000
مدينة العاب الكرخ	SKTA	4.400	4.400	4.400	4.400	4.500	4.400	4.500	-2.22	1	15,000	66,000
مجموع قطاع الخدمات												2,816,000
قطاع الصناعة												
بغداد للمشروبات الغازية	IBSD	4.050	4.060	4.020	4.040	4.030	4.020	4.050	-0.74	56	35,081,315	141,757,909
العراقية لتصنيع التمور	IIDP	2.990	3.000	2.990	2.990	2.970	3.000	2.970	1.01	10	22,680,184	67,814,257
العراقية للاعمال الهندسية	IIEW	9.200	9.200	9.200	9.200	9.300	9.200	9.300	-1.08	1	5,000	46,000
الكندي لانتاج اللقاحات	IKLV	2.500	2.500	2.500	2.500	2.500	2.500	2.500	0.00	6	3,487,553	8,718,883
المنصور الدوانية	IMAP	2.050	2.050	2.050	2.050	2.060	2.050	2.090	-1.91	7	2,700,000	5,535,000
انتاج الالبسة الجاهزة	IRMC	3.400	3.400	3.400	3.400	3.400	3.400	3.400	0.00	8	904,590	3,075,606
مجموع قطاع الصناعة												226,947,654
قطاع الفنادق والسياحة												
فندق بغداد	HBAG	11.250	11.500	10.750	11.030	11.090	11.250	11.250	0.00	21	3,960,000	43,672,423
مجموع الفنادق والسياحة												43,672,423
قطاع الزراعة												
العراقية لتسويق اللحوم	AIPM	5.500	5.500	5.500	5.500	5.500	5.500	5.500	0.00	2	200,000	1,100,000
العراقية لانتاج البذور	AISP	8.400	8.450	8.360	8.390	8.490	8.360	8.460	-1.18	75	12,858,216	107,929,464
مجموع الزراعة												109,029,464
مجموع السوق النظامي												2,069,223,107

الجلسة (180) نشرة المنصة الثانية لتداول الشركات ليوم الاربعاء 2024/10/2 Undisclosed Platform Trading

اسم الشركة	رمز الشركة	افتتاح	اعلى سعر	ادنى سعر	المعدل الحالي	المعدل السابق	سعر الاغلاق	اغلاق سابق	التغير (%)	الصفقات	الاسهم المتداولة	القيمة المتداولة
قطاع المصارف												
المصرف الدولي الإسلامي	BINT	0.280	0.330	0.280	0.280	0.340	0.280	0.340	-17.65	3	1,001,000	280,330
مصرف الائتمان	BROI	0.880	0.890	0.880	0.890	0.880	0.880	0.880	0.00	9	29,180,000	25,870,200
مجموع قطاع المصارف												26,150,530
قطاع الصناعة												
الفلوجة لانتاج المواد الانشائية	IFCM	3.400	3.400	3.400	3.400	3.400	3.400	3.400	0.00	4	1,261,749	4,289,947
الوطنية لصناعات الاثاث المنزلي	IHFI	1.500	1.500	1.500	1.500	1.500	1.500	1.500	0.00	1	20,000	30,000
مجموع قطاع الصناعة												4,319,947
مجموع السوق الثاني												30,470,477

الجلسة (181) نشرة المنصة الثالثة لتداول الشركات ليوم الاربعاء 2024/10/2 Undisclosed Platform Trading

اسم الشركة	رمز الشركة	افتتاح	اعلى سعر	ادنى سعر	المعدل الحالي	المعدل السابق	سعر الاغلاق	اغلاق سابق	التغير (%)	الصفقات	الاسهم المتداولة	القيمة المتداولة
قطاع المصارف												
المصرف المتحد للاستثمار	BUND	0.070	0.070	0.070	0.070	0.070	0.070	0.070	0.00	1	500,000	35,000
مجموع قطاع المصارف												35,000
قطاع الصناعة												
الصناعات الالكترونية	IELI	0.900	0.940	0.900	0.900	0.900	0.940	0.900	4.44	7	1,410,000	1,273,300
الهلال الصناعية	IHLI	1.100	1.100	1.100	1.100	1.150	1.100	1.150	-4.35	7	1,100,000	1,210,000
صناعة وتجارة الكارتون	IICM	2.150	2.150	2.150	2.150	2.150	2.150	2.150	0.00	2	267,064	574,188
الصناعات الخفيفة	ITLI	0.880	0.880	0.880	0.880	0.850	0.880	0.850	3.53	2	250,000	220,000
مجموع قطاع الصناعة												3,277,488
قطاع الفنادق والسياحة												
فندق فلسطين	HPAL	18.000	18.000	18.000	18.000	18.000	18.000	18.000	0.00	1	20,000	360,000
مجموع الفنادق والسياحة												360,000
مجموع السوق الثالث												3,672,488
مجموع السوق												2,103,366,072

الشركات غير المتداولة لمنصة التداول النظامي لجلسة الاربعاء 2024/10/2

اسم الشركة	رمز الشركة	معدل السعر السابق	سعر الاغلاق السابق
قطاع المصارف			
مصرف جيهان الإسلامي	BCIH	2.030	2.030
مصرف آسيا العراق الاسلامي	BAIB	0.900	0.900
مصرف سومر التجاري	BSUC	0.090	0.090
مصرف اشور الدولي	BASH	0.290	0.290
مصرف ايلاف الاسلامي	BELF	0.460	0.460
المصرف الوطني الاسلامي	BNAI	0.570	0.570
قطاع الاتصالات			
الخاتم للاتصالات	TZNI	2.400	2.400
قطاع التأمين			
دار السلام للتأمين	NDSA	0.750	0.750
الامين للتأمين	NAME	0.600	0.600
قطاع الخدمات			
الموصل لمدن الالعاب	SMOF	8.250	8.250
المعمورة العقارية	SMRI	5.500	5.500
رحاب كربلاء	HKAR	0.400	0.400
النخبة للمقاولات العامة	SNUC	0.680	0.680
قطاع الفنادق والسياحة			
فنادق عشتار	HISH	9.650	9.630
فنادق المنصور	HMAN	40.000	40.000
الوطنية الاستثمارات السياحية	HNTI	9.300	9.300
فندق بابل	HBAY	100.000	100.000
المدينة السياحية لسد الموصل	HTVM	8.500	8.500
فندق السدير	HSAD	26.500	26.500
قطاع الصناعة			
العراقية للسجاد والمفروشات	IITC	15.400	15.220
الخيطة الحديثة	IMOS	9.000	9.000
المعدنية والدراجات	IMIB	2.300	2.300
طريق الخازر للمواد الانشائية	IKHC	2.500	2.500
قطاع الزراعة			
اسماك الشرق الأوسط	AMEF	7.500	7.500
الاهلية للانتاج الزراعي	AAHP	0.930	0.930
بابل للانتاج الحيواني والنباتي	ABAP	1.000	1.000
المنتجات الزراعية	AIRP	19.500	19.500

الشركات غير المتداولة للمنصة الثانية لجلسة الاربعاء 2024/10/2

اسم الشركة	رمز الشركة	معدل السعر السابق	سعر الاغلاق السابق
قطاع المصارف			
مصرف عبر العراق للاستثمار	BTRI	0.490	0.490
مصرف أربيل	BERI	0.110	0.110
مصرف العطاء الاسلامي	BLAD	0.130	0.130
مصرف العالم الاسلامي	BWOR	1.000	1.000
مصرف القرطاس الإسلامي	BQUR	1.000	1.000
مصرف القابض الإسلامي	BQAB	0.240	0.240
مصرف العربية الاسلامي	BAAI	1.000	1.000
مصرف المشرق العربي	BAMS	—	—
مصرف الثقة الدولي الإسلامي	BTRU	0.750	0.750
مصرف الجنوب الإسلامي	BJAB	1.000	1.000
مصرف الاقليم التجاري	BRTB	1.000	1.000
مصرف التنمية	BIDB	1.000	1.000
مصرف أمين العراق الإسلامي	BAME	1.000	1.000
مصرف الاتصاري الإسلامي	BANS	1.000	1.000

الشركات غير المتداولة للمنصة الثانية لجلسة الاربعاء 2024/10/2

اسم الشركة	رمز الشركة	معدل السعر السابق	سعر الاغلاق السابق
قطاع التأمين			
الاهلية للتأمين	NAHF	0.310	0.310
الحمراء للتأمين	NHAM	0.750	0.750
قطاع الاستثمار			
الامين للاستثمار المالي	VAMF	1.000	1.000
الونام للاستثمار المالي	VWIF	0.280	0.280
قطاع الزراعة			
شركة الريياس للدواجن والاعلاف	AREB	—	—
قطاع الخدمات			
ابداع شرق الاوسط	SIBD	1.000	1.000
قطاع الفنادق والسياحة			
فندق آشور	HASH	20.000	20.000
قطاع الصناعة			
الصناعات الكيماوية العصرية	IMCI	100.000	100.000
بغداد لمواد التغليف	IBPM	2.800	2.800

الشركات غير المتداولة للمنصة الثالثة الاربعة 2024/10/2

اسم الشركة	رمز الشركة	معدل السعر السابق	سعر الاغلاق السابق
قطاع الخدمات			
البادية للنقل العام	SBAG	0.560	0.560
صناعة المواد الانشائية الحديثة	IMCM	0.500	0.500
نقل المنتجات النفطية	SIGT	0.950	0.950
قطاع الزراعة			
الحديثة للانتاج الحيواني	AMAP	0.500	0.500
قطاع الاستثمار			
الباتك للاستثمارات المالية	VBAT	0.390	0.390
قطاع الصناعة			
الصناعات الكيماوية والبلاستيكية	INCP	1.900	1.900



سوق العراق للأوراق المالية
IRAQ STOCK EXCHANGE

سوق العراق للأوراق المالية
نشرة تداول أسهم غير العراقيين لجلسة الأربعاء 2024/10/2

نشرة تداول الاسهم المشتراة لغير العراقيين في السوق النظامي

اسم الشركة	رمز الشركة	الصفقات	الاسهم المتداولة	القيمة المتداولة
قطاع المصارف				
مصرف بغداد	BBOB	20	22,000,000	67,788,676
المصرف الاهلي العراقي	BNOI	7	10,000,000	27,400,000
مجموع قطاع المصارف				
		27	32,000,000	95,188,676
قطاع الاتصالات				
اسيا سيل للاتصالات	TASC	15	6,000,000	67,500,000
مجموع قطاع الاتصالات				
		15	6,000,000	67,500,000
المجموع الكلي				
		42	38,000,000	162,688,676

نشرة تداول الاسهم المباعة من غير العراقيين في السوق النظامي

اسم الشركة	رمز الشركة	الصفقات	الاسهم المتداولة	القيمة المتداولة
قطاع المصارف				
مصرف بغداد	BBOB	1	5,000,000	15,250,000
مصرف المنصور للاستثمار	BMNS	6	30,000,000	56,400,000
مجموع قطاع المصارف				
		7	35,000,000	71,650,000
المجموع الكلي				
		7	35,000,000	71,650,000



سوق العراق للاوراق المالية
الاربعاء 2024/10/2

الجلسة (11) نشرة لمنصة تداول اسهم الشركات غير المدرجة OTC

اسم الشركة	رمز الشركة	اعلى سعر	ادنى سعر	المعدل الحالى	الصفقات	الاسهم المتداولة	القيمة المتداولة
قطاع المصارف							
مصرف الوركاء للاستثمار والتمويل	BWAI	0.340	0.300	0.310	55	69,504,561	21,820,563
مجموع قطاع الخدمات المالية					55	69,504,561	21,820,563
مجموع السوق					55	69,504,561	21,820,563

الشركات غير المتداولة لمنصة تداول اسهم الشركات غير المدرجة OTC

اسم الشركة	رمز الشركة	معدل السعر السابق
قطاع الخدمات المالية		
الكرمل للوساطة	FKSX	10
الربيع للوساطة	FRSE	-



سوق العراق للاوراق المالية

الاربعاء 2024/10/2

نشرة السندات غير المتداولة

تاريخ الإطفاء	اخر سعر تداول	رمز التداول	نوع الاصدارية	نوع وفئة السند
10/12/2025	1030000	CB10	الأولى	سندات بناء / مليون دينار
19/12/2025	964981	CB20	الثانية	سندات بناء / مليون دينار
09/10/2025	—	CB25	الأولى	سندات اعمار / 500 الف دينار
09/10/2027	984000	CB30	الأولى	سندات اعمار / مليون دينار
—	—	CB35	الثانية	سندات اعمار / 500 الف دينار
—	—	CB40	الثانية	سندات اعمار / مليون دينار
—	—	CB45	الثالثة	سندات اعمار / 500 الف دينار
—	—	CB50	الثالثة	سندات اعمار / مليون دينار