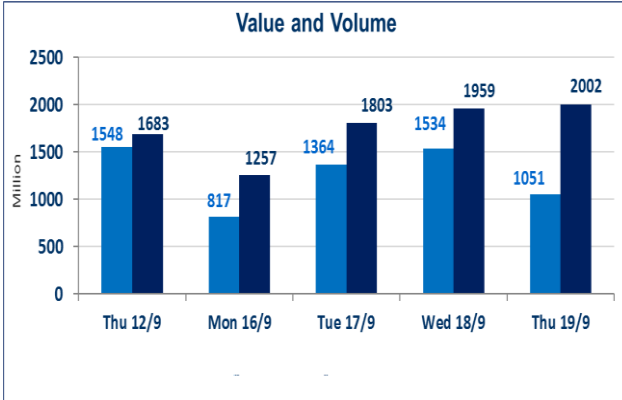


706	الصفقات
-----	---------



2,002,603,942	قيمة الأسهم المتداولة
---------------	-----------------------

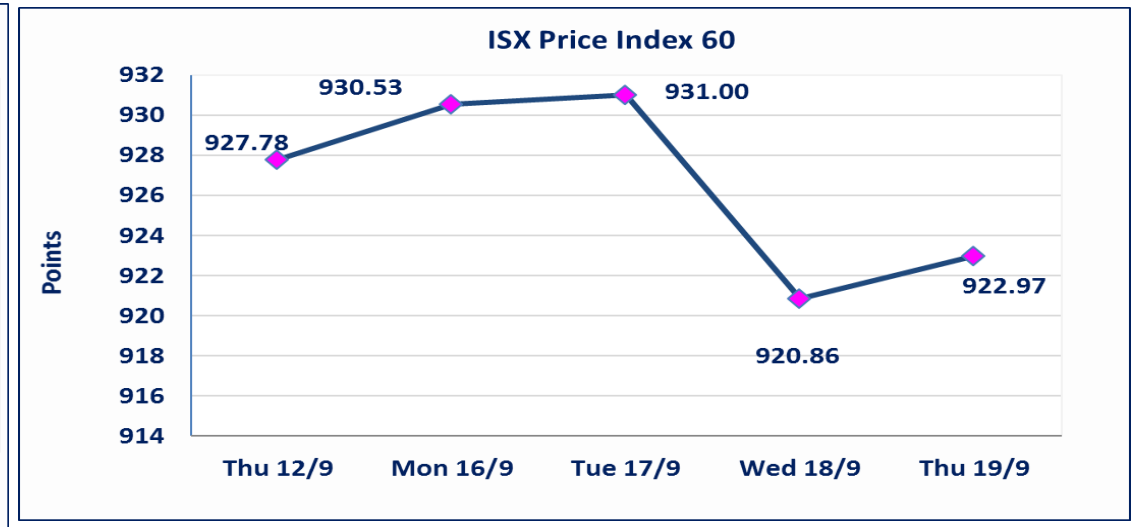
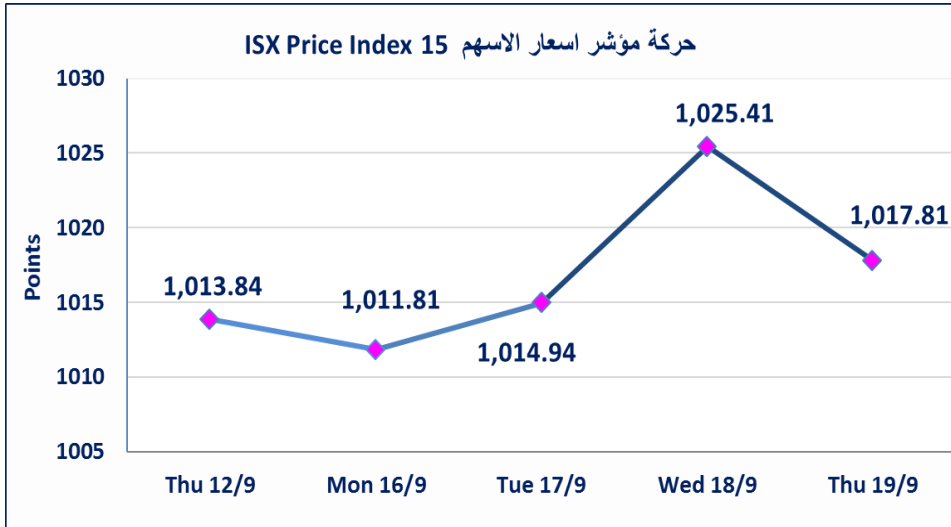
نقطة	1017.81	المؤشر ISX 15 اليوم
نقطة	1025.41	المؤشر ISX 15 السابق
%	-0.74	نسبة التغير
نقطة	-7.60	عدد النقاط

51	الشركات غير المتداولة
11	الشركات المرتفعة
14	الشركات المنخفضة
4	شركات منصة / OTC

1,051,213,722	الاسهم المتداولة
---------------	------------------

نقطة	922.97	المؤشر ISX 60 اليوم
نقطة	920.86	المؤشر ISX 60 السابق
%	0.23	نسبة التغير
نقطة	2.11	عدد النقاط

103	الشركات المدرجة
40	الشركات المتداولة
3	شركات الهيئة العامة
9	الموقوفة بقرار من هيئة الأوراق المالية



الحد الأعلى والادنى للتغير في السعر | نسبة التغير في المنصة النظامية (15%) ، ونسبة التغير في المنصة الثانية (20%) ، ونسبة التغير في المنصة الثالثة (5%) ارتفاعا وانخفاضا من سعر الاغلاق السابق

الشركات الأكثر ارتفاعاً وانخفاضاً

نسبة التغير لاسعار الاغلاق الاكثر انخفاضاً

اسم الشركة	اغلاق	التغير (%)	الاسهم المتداولة
فندق آشور	20.000	-13.04	107,863
مصرف الاتحاد العراقي	0.300	-11.76	1,001,270
مصرف سومر التجاري	0.090	-10.00	23,000,000
مصرف عبر العراق للاستثمار	0.490	-5.77	2,700,627
المدينة السياحية لسد الموصل	8.500	-5.56	458,000

نسبة التغير لاسعار الاغلاق الاكثر ارتفاعاً

اسم الشركة	اغلاق	التغير (%)	الاسهم المتداولة
فنادق المنصور	46.000	15.00	208,000
الكندي لانتاج اللقاحات	2.500	11.11	180,416
مصرف اشور الدولي	0.310	3.33	48,612,903
الامين للاستثمارات العقارية	2.700	1.89	3,740,000
مصرف المنصور	1.660	1.84	535,805,713

الشركات الأكثر نشاطاً من حيث عدد الأسهم المتداولة (حجم التداول) والقيمة المتداولة

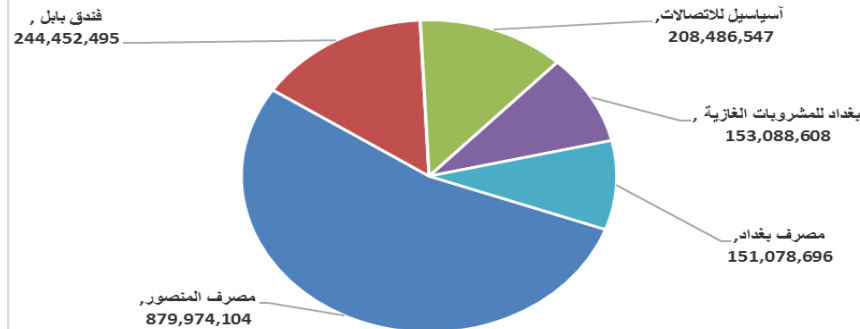
الشركات الاكثر نشاطاً حسب القيمة المتداولة

اسم الشركة	اغلاق	التغير (%)	القيمة المتداولة
مصرف المنصور	1.660	1.84	879,974,104
فندق بابل	105.000	-4.55	244,452,495
آسياسيل للاتصالات	10.500	1.16	208,486,547
بغداد للمشروبات الغازية	3.870	-1.28	153,088,608
مصرف بغداد	2.900	0.00	151,078,696

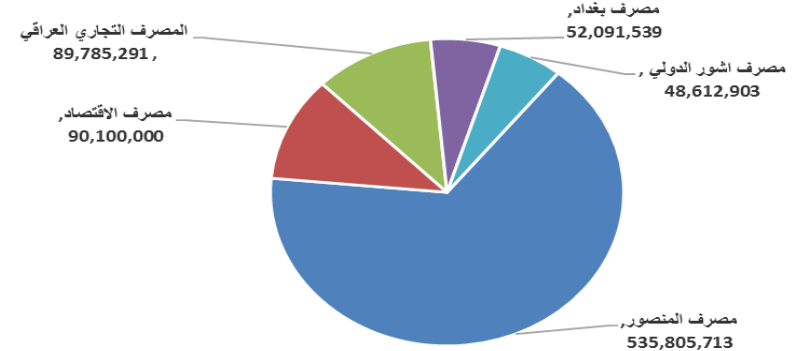
الشركات الاكثر نشاطاً حسب الاسهم المتداولة (حجم التداول)

اسم الشركة	اغلاق	التغير (%)	الاسهم المتداولة
مصرف المنصور	1.660	1.84	535,805,713
مصرف الاقتصاد	0.260	0.00	90,100,000
المصرف التجاري العراقي	0.990	1.02	89,785,291
مصرف بغداد	2.900	0.00	52,091,539
مصرف اشور الدولي	0.310	3.33	48,612,903

الشركات الأكثر تداولاً من حيث قيمة التداول



الشركات الأكثر تداولاً من حيث عدد الاسهم



الجلسة (172) نشرة منصة تداول الاسهم النظامية ليوم الخميس 2024/9/19 Regular Market Trading

اسم الشركة	رمز الشركة	افتتاح	اعلى سعر	ادنى سعر	المعدل الحالي	المعدل السابق	سعر الاغلاق	اغلاق سابق	التغير (%)	الصفقات	الاسهم المتداولة	القيمة المتداولة
قطاع المصارف												
مصرف اشور الدولي	BASH	0.300	0.310	0.300	0.300	0.310	0.300	0.300	3.33	23	48,612,903	14,788,871
مصرف بغداد	BBOB	2.900	2.910	2.880	2.900	2.900	2.920	2.900	0.00	60	52,091,539	151,078,696
المصرف التجاري العراقي	BCOI	0.980	0.990	0.970	0.980	1.000	0.990	1.000	1.02	55	89,785,291	87,660,634
مصرف الاقتصاد	BEFI	0.260	0.270	0.260	0.260	0.270	0.260	0.260	0.00	19	90,100,000	23,526,000
مصرف الخليج التجاري	BGUC	0.340	0.340	0.340	0.340	0.340	0.340	0.340	0.00	6	38,000,000	12,920,000
مصرف الاستثمار العراقي	BIBI	0.320	0.320	0.320	0.320	0.320	0.330	0.320	-3.03	4	5,200,000	1,664,000
المصرف العراقي الاسلامي	BIIB	1.390	1.390	1.370	1.370	1.400	1.370	1.400	-0.72	29	20,167,774	27,705,768
مصرف المنصور	BMNS	1.620	1.660	1.610	1.640	1.640	1.640	1.640	1.84	157	535,805,713	879,974,104
المصرف الاهلي العراقي	BNOI	2.550	2.550	2.490	2.500	2.500	2.500	2.500	-0.40	29	16,495,808	41,194,220
مصرف سومر التجاري	BSUC	0.100	0.100	0.090	0.100	0.090	0.100	0.100	-10.00	8	23,000,000	2,075,000
مصرف الاتحاد العراقي	BUOI	0.300	0.300	0.300	0.340	0.300	0.340	0.300	-11.76	3	1,001,270	300,381
مجموع قطاع المصارف												
قطاع الاتصالات												
اسيايسل للاتصالات	TASC	10.380	10.500	10.350	10.450	10.380	10.500	10.380	1.16	90	19,959,834	208,486,547
الخاتم للاتصالات	TZNI	2.420	2.420	2.420	2.420	2.420	2.420	2.420	0.00	1	5,350,000	12,947,000
مجموع قطاع الاتصالات												
قطاع التأمين												
الامين للتأمين	NAME	0.610	0.610	0.610	0.610	0.610	0.610	0.610	0.00	1	1,000,000	610,000
الخليج للتأمين	NGIR	0.360	0.360	0.340	0.350	0.340	0.340	0.340	0.00	2	200,000	70,000
مجموع قطاع التأمين												
قطاع الخدمات												
بغداد العراق للنقل العام	SBPT	54.000	54.000	54.000	54.000	54.000	54.000	54.000	0.00	2	4,100	221,400
الموصل لمدن الالعاب	SMOF	8.250	8.250	8.250	8.250	8.380	8.250	8.380	-1.79	2	75,000	618,750
المعمورة العقارية	SMRI	5.500	5.500	5.370	5.450	5.510	5.500	5.510	0.00	16	1,920,731	10,477,484
رحاب كربلاء	HKAR	0.450	0.450	0.450	0.450	0.450	0.450	0.450	0.00	2	600,000	270,000
مجموع قطاع الخدمات												
قطاع الصناعة												
بغداد للمشروبات الغازية	IBSD	3.920	3.920	3.870	3.890	3.930	3.870	3.890	-1.28	71	39,382,737	153,088,608
العراقية لتصنيع التمور	IIDP	2.850	2.850	2.850	2.850	2.920	2.850	2.920	-5.00	2	88,388	251,906
العراقية للاعمال الهندسية	IIEW	9.230	9.400	9.230	9.320	9.230	9.320	9.230	1.84	15	2,302,898	21,453,008
العراقية للسجاد والمفروشات	IITC	14.800	15.000	14.800	14.840	14.800	14.800	14.800	1.35	4	64,000	950,000
الكندي لانتاج اللقاحات	IKLV	2.250	2.500	2.250	2.320	2.220	2.250	2.320	11.11	3	180,416	418,436
المنصور الدوائية	IMAP	2.030	2.050	2.030	2.050	2.020	2.030	2.050	0.49	6	1,825,802	3,736,894
مجموع قطاع الصناعة												
قطاع الفنادق والسياحة												
فندق بغداد	HBAG	11.000	11.000	11.000	11.000	11.000	11.000	11.000	0.00	5	1,400,000	15,400,000
فندق بابل	HBAY	105.000	105.000	105.000	105.000	107.770	105.000	107.770	-4.55	16	2,328,119	244,452,495
فنادق عشتار	HISH	9.600	9.600	9.700	9.630	9.630	9.630	9.630	0.00	12	700,000	6,742,500
فنادق المنصور	HMAN	40.000	46.000	40.000	41.500	40.000	40.000	41.500	15.00	6	208,000	8,632,000
الوطنية للاستثمارات السياحية	HNTI	9.700	9.700	9.700	9.700	9.700	9.700	9.700	0.00	3	355,000	3,443,500
المدنية السياحية لسد الموصل	HTVM	8.500	8.500	8.500	8.500	9.000	8.500	9.000	-5.56	4	458,000	3,893,000
مجموع الفنادق والسياحة												

1,939,051,201	998,663,323	656									مجموع السوق النظامي
---------------	-------------	-----	--	--	--	--	--	--	--	--	---------------------

الجلسة (171) نشرة المنصة الثانية لتداول الشركات ليوم الخميس 2024/9/19 Undisclosed Platform Trading

اسم الشركة	رمز الشركة	افتتاح	اعلى سعر	ادنى سعر	المعدل الحالي	المعدل السابق	سعر الاغلاق	اغلاق سابق	التغير (%)	الصفقات	الاسهم المتداولة	القيمة المتداولة
قطاع المصارف												
مصرف العطاء الاسلامي	BLAD	0.130	0.130	0.130	0.130	0.130	0.130	0.130	0.00	1	3,500,000	455,000
مصرف عبر العراق للاستثمار	BTRI	0.490	0.490	0.490	0.490	0.490	0.490	0.520	-5.77	2	2,700,627	1,323,307
قطاع المصارف										3	6,200,627	1,778,307
قطاع الخدمات												
الامين للاستثمارات العقارية	SAEI	2.650	2.700	2.640	2.680	2.700	2.700	2.650	1.89	11	3,740,000	10,023,000
مجموع قطاع الخدمات										11	3,740,000	10,023,000
قطاع الصناعة												
بغداد لمواد التغليف	IBPM	2.800	2.800	2.800	2.800	2.800	2.800	2.800	0.00	1	700,000	1,960,000
الفلوجة لانتاج المواد الانشائية	IFCM	3.360	3.360	3.340	3.350	3.350	3.340	3.360	-0.60	12	2,510,000	8,402,500
مجموع قطاع الصناعة										13	3,210,000	10,362,500
قطاع الفنادق والسياحة												
فندق آشور	HASH	21.000	21.000	20.000	20.050	23.000	20.000	23.000	-13.04	5	107,863	2,162,638
مجموع الفنادق والسياحة										5	107,863	2,162,638
مجموع السوق الثاني										32	13,258,490	24,326,445

الجلسة (172) نشرة المنصة الثالثة لتداول الشركات ليوم الخميس 2024/9/19 Undisclosed Platform Trading

اسم الشركة	رمز الشركة	افتتاح	اعلى سعر	ادنى سعر	المعدل الحالي	المعدل السابق	سعر الاغلاق	اغلاق سابق	التغير (%)	الصفقات	الاسهم المتداولة	القيمة المتداولة
قطاع الصناعة												
الهلال الصناعية	IHLI	1.100	1.120	1.100	1.120	1.100	1.120	1.100	1.82	9	23,000,000	25,660,000
صناعة وتجارة الكرتون	IICM	2.250	2.250	2.150	2.250	2.250	2.250	2.250	0.00	3	291,909	656,295
الصناعات الخفيفة	ITLI	0.820	0.820	0.800	0.810	0.810	0.800	0.810	-1.23	6	16,000,000	12,910,000
مجموع قطاع الصناعة										18	39,291,909	39,226,295
مجموع السوق الثالث										18	39,291,909	39,226,295
مجموع السوق										706	1,051,213,722	2,002,603,942

الشركات غير المتداولة لمنصة التداول النظامي لجلسة الخميس 2024/9/19

اسم الشركة	رمز الشركة	معدل السعر السابق	سعر الاغلاق السابق
قطاع المصارف			
مصرف الطيف الاسلامي	BTIB	0.780	0.780
مصرف آسيا العراق الاسلامي	BAIB	0.900	0.900
مصرف ايلاف الاسلامي	BELF	0.400	0.400
المصرف الوطني الاسلامي	BNAI	0.570	0.570
مصرف جيهان الإسلامي	BCIH	2.030	2.030
مصرف الشرق الأوسط	BIME	0.090	0.090
مصرف الموصل	BMFI	0.170	0.170
قطاع التأمين			
دار السلام للتأمين	NDSA	0.780	0.780
قطاع الخدمات			
مدينة العباب الكرخ	SKTA	4.290	4.250
النخبة للمقاولات العامة	SNUC	0.680	0.680
قطاع الصناعة			
طريق الخازر للمواد الانشائية	IKHC	2.220	2.300
المعدنية والدراجات	IMIB	2.100	2.100
انتاج الالبسة الجاهزة	IRMC	3.500	3.500
قطاع الفنادق والسياحة			
فندق السدير	HSAD	26.500	26.500
قطاع الزراعة			
اسماك الشرق الأوسط	AMEF	7.500	7.500
المنتجات الزراعية	AIRP	20.000	20.000
الاهلية للانتاج الزراعي	AAHP	0.930	0.930
بابل للإنتاج الحيواني والنباتي	ABAP	1.000	1.000
العراقية لتسويق اللحوم	AIPM	5.270	5.270
الشركات غير المتداولة للمنصة الثانية لجلسة الخميس 2024/9/19			
اسم الشركة	رمز الشركة	معدل السعر السابق	سعر الاغلاق السابق
قطاع المصارف			
مصرف نور العراق	BINI	0.450	0.450
مصرف أربيل	BERI	0.110	0.110
المصرف الدولي الإسلامي	BINT	0.340	0.340
مصرف الائتمان	BROI	0.900	0.890
مصرف العالم الاسلامي	BWOR	1.000	1.000
مصرف القرطاس الإسلامي	BQUR	1.000	1.000
مصرف القابض الإسلامي	BQAB	0.240	0.240
مصرف العربية الاسلامي	BAAI	1.000	1.000
مصرف المشرق العربي	BAMS	—	—
مصرف الثقة الدولي الإسلامي	BTRU	0.750	0.750
مصرف الجنوب الإسلامي	BJAB	1.000	1.000
مصرف الاقليم التجاري	BRTB	1.000	1.000
مصرف التنمية	BIDB	1.000	1.000
مصرف أمين العراق الإسلامي	BAME	1.000	1.000
مصرف المستشار الإسلامي	BMUI	1.000	1.000
مصرف الانصاري الإسلامي	BANS	1.000	1.000

الشركات غير المتداولة للمنصة الثانية لجلسة الخميس 2024/9/19

اسم الشركة	رمز الشركة	معدل السعر السابق	سعر الاغلاق السابق
قطاع التأمين			
الاهلية للتأمين	NAHF	0.310	0.310
الحمراء للتأمين	NHAM	0.750	0.750
قطاع الاستثمار			
الامين للاستثمار المالي	VAMF	1.000	1.000
الونام للاستثمار المالي	VWIF	0.280	0.280
قطاع الزراعة			
شركة الريباس للدواجن والاعلاف	AREB	—	—
قطاع الخدمات			
ابداع شرق الاوسط	SIBD	1.000	1.000
قطاع الصناعة			
الصناعات الكيماوية العصرية	IMCI	100.000	100.000
الوطنية لصناعات الاثاث المنزلي	IHFI	1.950	1.950
الشركات غير المتداولة للمنصة الثالثة الخميس 2024/9/19			
اسم الشركة	رمز الشركة	معدل السعر السابق	سعر الاغلاق السابق
قطاع المصارف			
مصرف بابل	BBAY	0.060	0.060
قطاع الاستثمار			
الباتك للاستثمارات المالية	VBAT	0.390	0.390
قطاع الخدمات			
نقل المنتجات النفطية	SIGT	0.950	0.950
البادية للنقل العام	SBAG	0.560	0.560
قطاع الصناعة			
الصناعات الالكترونية	IELI	0.920	0.920
صناعة المواد الانشائية الحديثة	IMCM	0.490	0.490
قطاع الزراعة			
الحديثة للانتاج الحيواني	AMAP	0.500	0.500
قطاع الفنادق والسياحة			
فندق فلسطين	HPAL	18.500	18.500

نشرة تداول الاسهم المشتراة لغير العراقيين في السوق النظامي

اسم الشركة	رمز الشركة	الصفقات	الاسهم المتداولة	القيمة المتداولة
قطاع المصارف				
مصرف بغداد	BBOB	1	2,000,000	5,800,000
مصرف المنصور للاستثمار	BMNS	51	314,039,663	517,517,944
مجموع قطاع المصارف		52	316,039,663	523,317,944
قطاع الفنادق والسياحة				
فندق بابل	HBAY	16	2,328,119	244,452,495
مجموع قطاع الفنادق والسياحة		16	2,328,119	244,452,495
قطاع الاتصالات				
اسيا سيل للاتصالات	TASC	1	250,000	2,610,000
مجموع قطاع الاتصالات		1	250,000	2,610,000
المجموع الكلي		69	318,617,782	770,380,439

نشرة تداول الاسهم المباعة من غير العراقيين في السوق النظامي

اسم الشركة	رمز الشركة	الصفقات	الاسهم المتداولة	القيمة المتداولة
قطاع المصارف				
مصرف بغداد	BBOB	11	7,500,000	21,780,988
مصرف المنصور للاستثمار	BMNS	16	45,000,000	73,550,000
مجموع قطاع المصارف		27	52,500,000	95,330,988
قطاع الاتصالات				
الخاتم للاتصالات	TZNI	1	5,350,000	12,947,000
مجموع قطاع الاتصالات		1	5,350,000	12,947,000
المجموع الكلي		28	57,850,000	108,277,988

نشرة لمنصة تداول اسهم الشركات غير المدرجة OTC

اسم الشركة	رمز الشركة	اعلى سعر	ادنى سعر	المعدل الحالي	الصفقات	الاسهم المتداولة	القيمة المتداولة
قطاع المصارف							
مصرف الوركاء للاستثمار والتمويل	BWAI	0.570	0.300	0.450	141	132,515,000	58,990,500
مجموع قطاع الخدمات المالية					141	132,515,000	58,990,500
مجموع السوق					141	132,515,000	58,990,500

الشركات غير المتداولة لمنصة تداول اسهم الشركات غير المدرجة OTC

اسم الشركة	رمز الشركة	معدل السعر السابق
قطاع الخدمات المالية		
الكرمل للوساطة	FKSX	10
الربيع للوساطة	FRSE	—



سوق العراق للاوراق المالية

الخميس 2024/9/19

نشرة السندات غير المتداولة

نوع وفئة السند	نوع الاصدارية	رمز التداول	اخر سعر تداول	تاريخ الإطفاء
سندات بناء / مليون دينار	الأولى	CB10	1030000	10/12/2025
سندات بناء / مليون دينار	الثانية	CB20	964981	19/12/2025
سندات اعمار / 500 الف دينار	الأولى	CB25	—	09/10/2025
سندات اعمار / مليون دينار	الأولى	CB30	984000	09/10/2027
سندات اعمار / 500 الف دينار	الثانية	CB35	—	—
سندات اعمار / مليون دينار	الثانية	CB40	—	—
سندات اعمار / 500 الف دينار	الثالثة	CB45	—	—
سندات اعمار / مليون دينار	الثالثة	CB50	—	—