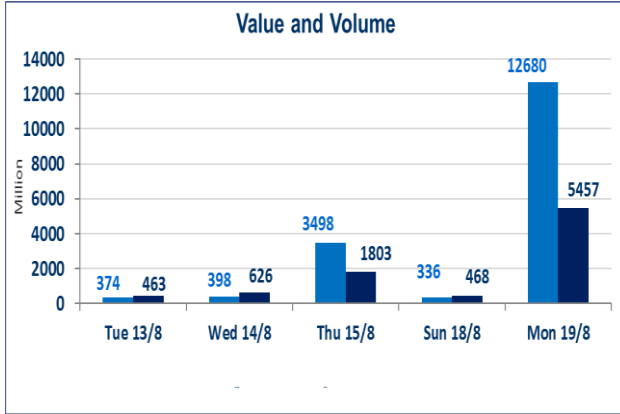


533	الصفقات
-----	---------

5,457,686,044	قيمة الأسهم المتداولة
---------------	-----------------------

12,680,990,356	الاسهم المتداولة
----------------	------------------

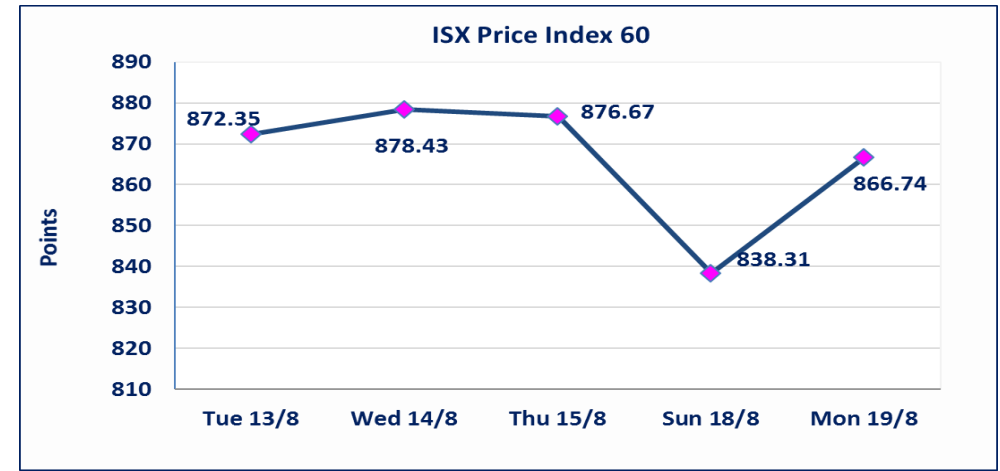
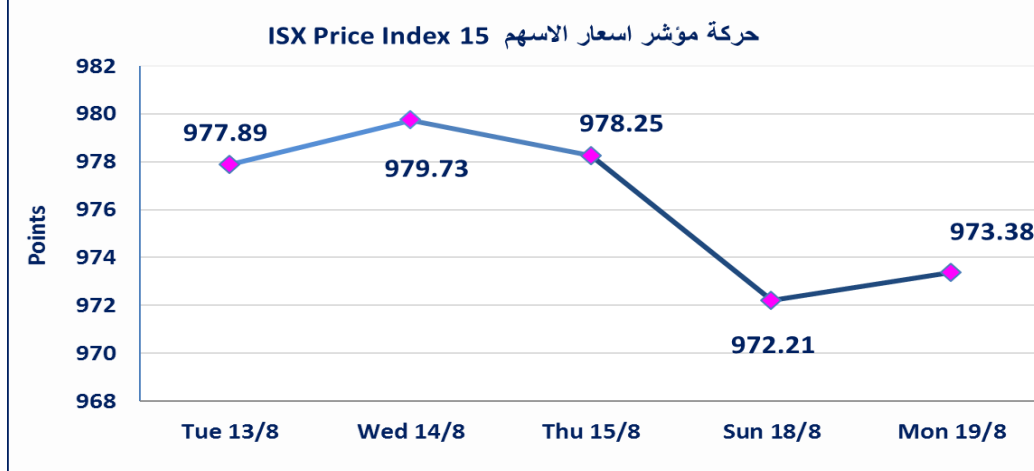


نقطة	973.38	المؤشر ISX 15 اليوم
نقطة	972.21	المؤشر ISX 15 السابق
%	0.12	نسبة التغير
نقطة	1.17	عدد النقاط

نقطة	866.74	المؤشر ISX 60 اليوم
نقطة	868.31	المؤشر ISX 60 السابق
%	-0.18	نسبة التغير
نقطة	-1.57	عدد النقاط

58	الشركات غير المتداولة
10	الشركات المرتفعة
13	الشركات المنخفضة
2	شركات منصة / OTC

103	الشركات المدرجة
38	الشركات المتداولة
4	شركات الهيئة العامة
3	الموقوفة بقرار من هيئة الأوراق المالية



نفذت شركة نور الوميض للوساطة أمر متقابل مقصود على أسهم شركة المصرف الدولي بعدد أسهم (12) مليار سهم بقيمة (3.960) مليون دينار ، في زمن الجلسة الإضافي (بعد الساعة 1 ظهراً) وفقاً لإجراءات تنفيذ الصفقات الكبيرة.	الأوامر الخاصة
نسبة التغير في المنصة النظامية (15%) ، ونسبة التغير في المنصة الثانية (20%) ، ونسبة التغير في المنصة الثالثة (5%) ارتفاعاً وانخفاضاً من سعر الاغلاق السابق	الحد الأعلى والادنى للتغير في السعر

الشركات الأكثر ارتفاعاً وانخفاضاً

نسبة التغير لاسعار الاغلاق الاكثر انخفاضاً

اسم الشركة	الاسهم المتداولة	التغير (%)	اغلاق
العراقية للاعمال الهندسية	222,089	-9.52	3.800
مدينة العباب الكرخ	10,000	-4.76	4.000
فنادق المنصور	7,399,000	-3.75	38.500
العراقية لتسويق اللحوم	360,603	-2.83	5.150
فندق آشور	51,000	-2.08	23.500

نسبة التغير لاسعار الاغلاق الاكثر ارتفاعاً

اسم الشركة	الاسهم المتداولة	التغير (%)	اغلاق
الوطنية لصناعات الاثاث المنزلي	287,209	20.00	2.160
بغداد العراق للنقل العام	3,383,304	6.11	47.750
الخليج للتأمين	250,000	2.70	0.380
العراقية لانتاج البذور	4,734,643	1.62	9.400
الامين للتأمين	197,000	1.61	0.630

الشركات الأكثر نشاطاً من حيث عدد الأسهم المتداولة (حجم التداول) والقيمة المتداولة

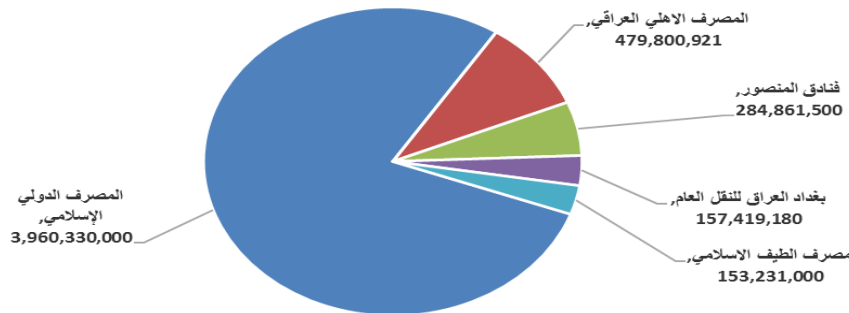
الشركات الأكثر نشاطاً حسب القيمة المتداولة

اسم الشركة	القيمة المتداولة	التغير (%)	اغلاق
المصرف الدولي الإسلامي	3,960,330,000	0.00	0.330
المصرف الاهلي العراقي	479,800,921	0.44	2.280
فنادق المنصور	284,861,500	-3.75	38.500
بغداد العراق للنقل العام	157,419,180	6.11	47.750
مصرف الطيف الاسلامي	153,231,000	0.00	0.780

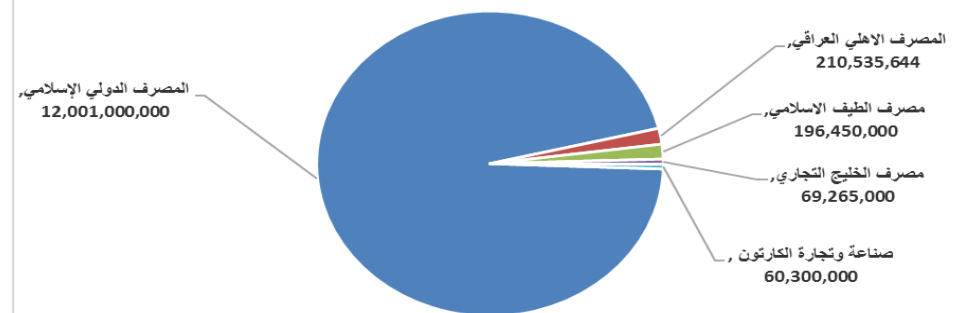
الشركات الأكثر نشاطاً حسب الاسهم المتداولة (حجم التداول)

اسم الشركة	الاسهم المتداولة	التغير (%)	اغلاق
المصرف الدولي الإسلامي	12,001,000,000	0.00	0.330
المصرف الاهلي العراقي	210,535,644	0.44	2.280
مصرف الطيف الاسلامي	196,450,000	0.00	0.780
مصرف الخليج التجاري	69,265,000	0.00	0.310
صناعة وتجارة الكارتون	60,300,000	-0.59	1.690

الشركات الأكثر تداولاً من حيث قيمة التداول



الشركات الأكثر تداولاً من حيث عدد الاسهم



الجلسة (151) نشرة منصة تداول الاسهم النظامية ليوم الاثنين 2024/8/19 Regular Market Trading

اسم الشركة	رمز الشركة	افتتاح	اعلى سعر	ادنى سعر	المعدل الحالي	المعدل السابق	سعر الاغلاق	اغلاق سابق	التغير (%)	الصفقات	الاسهم المتداولة	القيمة المتداولة	
قطاع المصارف													
مصرف اشور الدولي	BASH	0.280	0.280	0.280	0.280	0.280	0.280	0.280	0.00	8	8,500,000	2,380,000	
مصرف بغداد	BBOB	2.860	2.890	2.850	2.870	2.850	2.860	2.860	-0.35	56	30,387,877	87,062,448	
مصرف جيهان الإسلامي	BCIH	2.030	2.030	2.030	2.030	2.030	2.030	2.030	0.00	1	500,000	1,015,000	
المصرف التجاري العراقي	BCOI	0.810	0.810	0.810	0.820	0.810	0.810	0.810	0.00	8	5,839,759	4,730,205	
مصرف ايلاف الاسلامي	BELF	0.400	0.400	0.400	0.400	0.400	0.400	0.400	0.00	1	500,000	200,000	
مصرف الخليج التجاري	BGUC	0.310	0.310	0.310	0.310	0.310	0.310	0.310	0.00	11	69,265,000	21,472,150	
مصرف الاستثمار العراقي	BIBI	0.330	0.330	0.330	0.330	0.330	0.330	0.330	0.00	1	2,100,000	693,000	
المصرف العراقي الاسلامي	BIIB	1.110	1.110	1.110	1.110	1.110	1.110	1.110	0.00	5	8,410,000	9,335,100	
مصرف الموصل	BMFI	0.180	0.180	0.180	0.180	0.180	0.180	0.180	0.00	2	1,000,000	180,000	
مصرف المنصور	BMNS	1.360	1.360	1.350	1.360	1.350	1.360	1.360	-0.74	21	30,897,487	41,759,582	
المصرف الاهلي العراقي	BNOI	2.250	2.300	2.280	2.290	2.280	2.250	2.250	0.44	143	210,535,644	479,800,921	
مصرف سومر التجاري	BSUC	0.090	0.090	0.090	0.090	0.090	0.090	0.090	0.00	1	1,470,961	132,386	
مصرف الطيف الاسلامي	BTIB	0.780	0.780	0.780	0.780	0.780	0.780	0.780	0.00	2	196,450,000	153,231,000	
											مجموع قطاع المصارف	565,856,728	801,991,793
قطاع الاتصالات													
آسياسيل للاتصالات	TASC	9.340	9.350	9.340	9.350	9.350	9.350	9.340	0.11	30	1,838,923	17,193,822	
											مجموع قطاع الاتصالات	1,838,923	17,193,822
قطاع التأمين													
الامين للتأمين	NAME	0.630	0.630	0.630	0.630	0.630	0.630	0.630	1.61	1	197,000	124,110	
											مجموع قطاع التأمين	197,000	124,110
قطاع الخدمات													
بغداد العراق للنقل العام	SBPT	45.500	48.000	45.000	46.530	44.930	47.750	45.000	6.11	73	3,383,304	157,419,180	
مدينة العاب الكرخ	SKTA	4.000	4.000	4.000	4.000	4.200	4.000	4.000	-4.76	1	10,000	40,000	
											مجموع قطاع الخدمات	3,393,304	157,459,180
قطاع الصناعة													
بغداد للمشروبات الغازية	IBSD	4.290	4.300	4.290	4.290	4.290	4.300	4.290	0.70	13	6,048,176	25,961,025	
العراقية للاعمال الهندسية	IIEW	3.800	3.800	3.800	3.800	4.200	3.800	3.800	-9.52	4	222,089	843,938	
الكندي لانتاج اللقاحات	IKLV	1.650	1.700	1.650	1.650	1.650	1.650	1.650	0.00	4	5,323,750	8,796,688	
المنصور الدوائية	IMAP	1.880	1.890	1.880	1.880	1.880	1.880	1.880	-0.53	32	11,550,000	21,714,856	
الخيطة الحديثة	IMOS	8.970	8.970	8.970	8.970	9.060	8.970	8.970	-0.88	1	5,000	44,850	
الصناعات الكيماوية والبلاستيكية	INCP	1.710	1.710	1.680	1.690	1.710	1.690	1.710	-1.17	13	1,647,350	2,786,022	
											مجموع قطاع الصناعة	24,796,365	60,147,378
قطاع الفنادق والسياحة													
فندق بغداد	HBAG	10.800	10.800	10.800	10.800	10.770	10.800	10.800	0.00	7	500,000	5,400,000	
فنادق عشتار	HISH	9.500	9.500	9.450	9.500	9.400	9.450	9.500	0.53	3	1,070,000	10,161,500	
فنادق المنصور	HMAN	38.5	38.500	38.500	38.500	40.000	38.500	38.500	-3.75	1	7,399,000	284,861,500	
											مجموع قطاع الفنادق والسياحة	8,969,000	300,423,000
قطاع الزراعة													
العراقية لتسويق اللحوم	AIPM	5.250	5.250	5.150	5.230	5.300	5.150	5.250	-2.83	3	360,603	1,887,105	
المنتجات الزراعية	AIRP	20.000	20.000	20.000	20.000	20.000	20.000	20.000	0.00	1	5,000	100,000	
العراقية لانتاج البذور	AISP	9.260	9.400	9.230	9.300	9.250	9.400	9.260	1.62	43	4,734,643	44,010,397	
											مجموع قطاع الزراعة	5,100,246	45,997,503
											مجموع السوق النظامي	610,151,566	1,383,336,786

الجلسة (150) نشرة المنصة الثانية لتداول الشركات ليوم الاثنين 2024/8/19 Undisclosed Platform Trading

اسم الشركة	رمز الشركة	افتتاح	اعلى سعر	ادنى سعر	المعدل الحالي	المعدل السابق	سعر الاغلاق	اغلاق سابق	التغير (%)	الصفقات	الاسهم المتداولة	القيمة المتداولة
قطاع المصارف												
المصرف الدولي الإسلامي	BINT	0.330	0.330	0.330	0.330	0.330	0.330	0.330	0.00	8	12,001,000,000	3,960,330,000
مجموع قطاع المصارف										8	12,001,000,000	3,960,330,000
قطاع الخدمات												
الامين للاستثمارات العقارية	SAEI	1.900	2.000	1.900	1.950	1.960	1.950	1.930	1.04	7	1,450,000	2,828,000
مجموع قطاع الخدمات										7	1,450,000	2,828,000
قطاع الفنادق والسياحة												
فندق آشور	HASH	23.500	23.500	23.500	23.500	24.000	23.500	24.000	-2.08	2	51,000	1,198,500
مجموع قطاع الفنادق والسياحة										2	51,000	1,198,500
قطاع الصناعة												
الفلوجة لإنتاج المواد الإنشائية	IFCM	3.420	3.420	3.420	3.420	3.430	3.420	3.420	0.00	6	500,581	1,711,987
الوطنية لصناعات الاثاث المنزلي	IHFI	2.000	2.160	2.000	2.020	1.800	2.160	1.800	20.00	5	287,209	578,771
مجموع قطاع الصناعة										11	787,790	2,290,758
مجموع السوق الثاني										28	12,003,288,790	3,966,647,258

الجلسة (151) نشرة المنصة الثالثة لتداول الشركات ليوم الاثنين 2024/8/19 Undisclosed Platform Trading

اسم الشركة	رمز الشركة	افتتاح	اعلى سعر	ادنى سعر	المعدل الحالي	المعدل السابق	سعر الاغلاق	اغلاق سابق	التغير (%)	الصفقات	الاسهم المتداولة	القيمة المتداولة
قطاع التأمين												
الخليج للتأمين	NGIR	0.380	0.380	0.380	0.380	0.370	0.380	0.370	2.70	1	250,000	95,000
مجموع قطاع التأمين										1	250,000	95,000
قطاع الصناعة												
الصناعات الالكترونية	IELI	0.900	0.900	0.900	0.890	0.880	0.890	0.900	-1.11	6	4,000,000	3,570,000
صناعة وتجارة الكارتون	IICM	1.690	1.690	1.690	1.690	1.700	1.690	1.700	-0.59	5	60,300,000	101,907,000
الصناعات الخفيفة	ITLI	0.710	0.710	0.710	0.710	0.720	0.710	0.720	-1.39	3	3,000,000	2,130,000
مجموع قطاع الصناعة										14	67,300,000	107,607,000
مجموع السوق الثالث										15	67,550,000	107,702,000
مجموع السوق										533	12,680,990,356	5,457,686,044

الشركات غير المتداولة لمنصة التداول النظامي لجلسة الاثنين 2024/8/19

اسم الشركة	رمز الشركة	معدل السعر السابق	سعر الاغلاق السابق
قطاع المصارف			
مصرف الاتحاد العراقي	BUOI	0.270	0.270
مصرف آسيا العراق الاسلامي	BAIB	0.900	0.900
المصرف الوطني الاسلامي	BNAI	0.570	0.570
المصرف المتحد	BUND	0.070	0.070
مصرف الشرق الأوسط	BIME	0.090	0.090
مصرف كوردستان الإسلامي	BKUI	1.100	1.100
قطاع الاتصالات			
الخاتم للاتصالات	TZNI	2.450	2.460
قطاع التأمين			
دار السلام للتأمين	NDSA	0.760	0.760
قطاع الخدمات			
النخبة للمقاولات العامة	SNUC	0.760	0.800
الموصل لمدن الالعاب	SMOF	8.430	8.770
المعمورة العقارية	SMRI	5.420	5.440
رحاب كربلاء	HKAR	0.600	0.600
قطاع الصناعة			
طريق الخازر للمواد الانشائية	IKHC	2.100	2.100
انتاج الالبسة الجاهزة	IRMC	3.320	3.310
العراقية للسجاد والمفروشات	IITC	14.620	14.600
المعدنية والدراجات	IMIB	2.000	2.000
قطاع الفنادق والسياحة			
المدينة السياحية لسد الموصل	HTVM	11.000	11.000
فندق بابل	HBAY	101.000	101.000
الوطنية للاستثمارات السياحية	HNTI	10.000	10.000
قطاع الزراعة			
اسماك الشرق الأوسط	AMEF	7.500	7.500
الاهلية للانتاج الزراعي	AAHP	0.930	0.930
بابل للإنتاج الحيواني والنباتي	ABAP	1.000	1.000
الشركات غير المتداولة للمنصة الثانية لجلسة الاثنين 2024/8/19			
اسم الشركة	رمز الشركة	معدل السعر السابق	سعر الاغلاق السابق
قطاع المصارف			
مصرف نور العراق	BINI	0.640	0.640
مصرف المستشار الإسلامي	BMUI	1.000	1.000
مصرف الائتمان	BROI	0.830	0.940
مصرف العالم الاسلامي	BWOR	1.000	1.000
مصرف القرطاس الإسلامي	BQUR	1.000	1.000
مصرف القابض الإسلامي	BQAB	0.240	0.240
مصرف العربية الاسلامي	BAAI	1.000	1.000
مصرف المشرق العربي	BAMS	—	—
مصرف الثقة الدولي الإسلامي	BTRU	0.750	0.750
مصرف الجنوب الإسلامي	BJAB	1.000	1.000
مصرف الاقليم التجاري	BRTB	1.000	1.000
مصرف أمين العراق الإسلامي	BAME	1.000	1.000
مصرف الانصاري الإسلامي	BANS	1.000	1.000
مصرف أربيل	BERI	0.110	0.110
مصرف التنمية	BIDB	1.000	1.000
مصرف عبر العراق للاستثمار	BTRI	0.550	0.550
مصرف العطاء الإسلامي	BLAD	0.130	0.130

الشركات غير المتداولة للمنصة الثانية لجلسة الاثنين 2024/8/19

اسم الشركة	رمز الشركة	معدل السعر السابق	سعر الإغلاق السابق
قطاع التأمين			
الاهلية للتأمين	NAHF	0.310	0.310
الحمراء للتأمين	NHAM	0.750	0.750
قطاع الاستثمار			
بين النهريين للاستثمارات المالية	VMES	0.900	0.900
الزوراء للاستثمار المالي	VZAF	0.180	0.180
الامين للاستثمار المالي	VAMF	1.000	1.000
الوئام للاستثمار المالي	VWIF	0.280	0.280
قطاع الخدمات			
ابداع شرق الاوسط	SIBD	1.000	1.000
قطاع الزراعة			
شركة الريباس للدواجن والاعلاف	AREB	—	—
قطاع الصناعة			
الصناعات الكيماوية العصرية	IMCI	100.000	100.000
بغداد لمواد التغليف	IBPM	2.820	2.820

الشركات غير المتداولة للمنصة الثالثة الاثنين 2024/8/19

اسم الشركة	رمز الشركة	معدل السعر السابق	سعر الإغلاق السابق
قطاع المصارف			
مصرف بابل	BBAY	0.070	0.070
قطاع التأمين			
الباتك للاستثمارات المالية	VBAT	0.390	0.390
الخير للاستثمار المالي	VKHF	0.240	0.240
قطاع الصناعة			
صناعة المواد الانشائية الحديثة	IMCM	0.490	0.490
قطاع الخدمات			
نقل المنتجات النفطية	SIGT	0.960	0.960
البادية للنقل العام	SBAG	0.560	0.560
قطاع الزراعة			
الحديثة للانتاج الحيواني	AMAP	0.500	0.500
قطاع الفنادق والسياحة			
فندق السدير	HSAD	28.750	28.750
فندق فلسطين	HPAL	20.000	20.000

نشرة تداول الاسهم المباعة من غير العراقيين في السوق النظامي

القيمة المتداولة	الاسهم المتداولة	الصفقات	رمز الشركة	اسم الشركة
قطاع المصارف				
27,000,000	20,000,000	7	BMNS	مصرف المنصور للاستثمار
27,000,000	20,000,000	7		مجموع قطاع المصارف
27,000,000	20,000,000	7		المجموع الكلي



الشركات غير المتداولة لمنصة تداول اسهم الشركات غير المدرجة OTC

اسم الشركة	رمز الشركة	معدل السعر السابق
قطاع الخدمات المالية		
الكرمل للوساطة	FKSX	10
الربيع للوساطة	FRSE	—



سوق العراق للاوراق المالية

الاثنين 2024/8/19

نشرة السندات غير المتداولة

نوع وفئة السند	نوع الاصدارية	رمز التداول	اخر سعر تداول	تاريخ الإطفاء
سندات بناء / مليون دينار	الأولى	CB10	1030000	10/12/2025
سندات بناء / مليون دينار	الثانية	CB20	964981	19/12/2025
سندات اعمار / 500 الف دينار	الأولى	CB25	—	09/10/2025
سندات اعمار / مليون دينار	الأولى	CB30	984000	09/10/2027
سندات اعمار / 500 الف دينار	الثانية	CB35	—	—
سندات اعمار / مليون دينار	الثانية	CB40	—	—
سندات اعمار / 500 الف دينار	الثالثة	CB45	—	—
سندات اعمار / مليون دينار	الثالثة	CB50	—	—