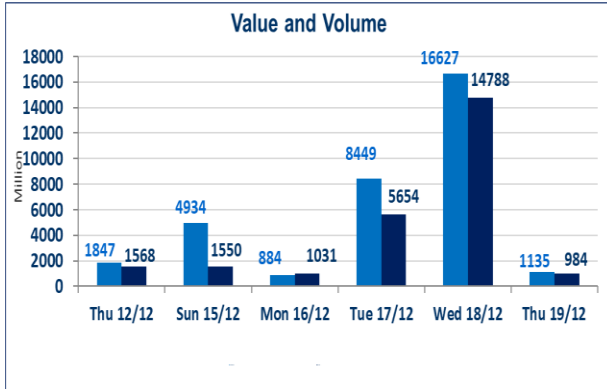


717	الصفقات المدرجة وOTC
-----	----------------------



984,351,645	قيمة الأسهم المتداولة المدرجة و OTC
-------------	-------------------------------------

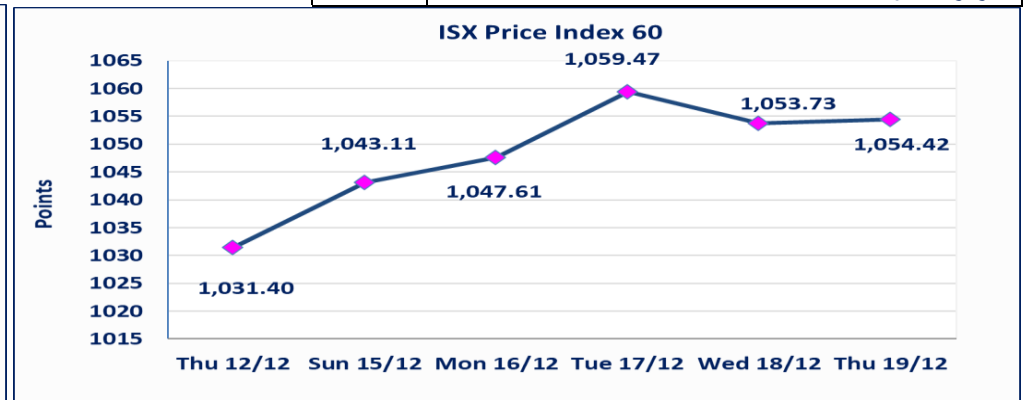
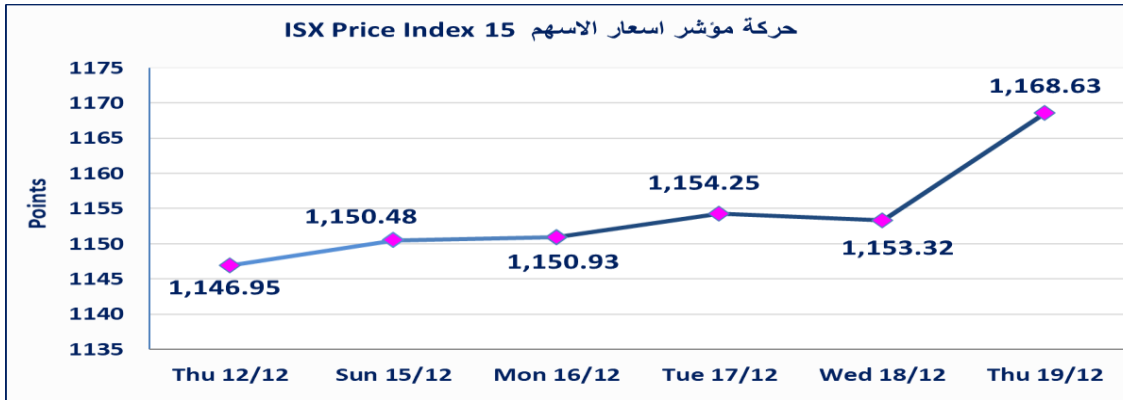
نقطة	1168.63	المؤشر ISX 15 اليوم
نقطة	1153.32	المؤشر ISX 15 السابق
%	1.33	نسبة التغير
نقطة	15.31	عدد النقاط

50	5 : OTC	الشركات غير المتداولة المدرجة : 45
9		الشركات المرتفعة
18		الشركات المنخفضة

1,135,185,678	الاسهم المتداولة المدرجة و OTC
---------------	--------------------------------

نقطة	1054.42	المؤشر ISX 60 اليوم
نقطة	1053.73	المؤشر ISX 60 السابق
%	0.07	نسبة التغير
نقطة	0.69	عدد النقاط

110	6 : OTC	الشركات المدرجة : 104
45	1 : OTC	الشركات المتداولة : 44
8		شركات الهيئة العامة
7		الموقوفة بقرار من هيئة الأوراق المالية



\* كتاب مجلس المحافظين سوق العراق للأوراق المالية المرقم م/357 في 2024/12/15 ستكون اخر جلسة تداول لعام 2024 يوم الاثنين 2024/12/30 ، واول جلسة تداول لعام 2025 يوم الثلاثاء 2025/1/7 .

الحد الأعلى والادنى للتغير في السعر  
نسبة التغير في المنصة النظامية (15%)، ونسبة التغير في المنصة الثانية (20%)، ونسبة التغير في المنصة الثالثة (5%) إرتفاعاً وإنخفاضاً من سعر الاغلاق السابق.

## الشركات الأكثر ارتفاعاً وانخفاضاً

### نسبة التغير لاسعار الاغلاق الاكثر انخفاضاً

اسم الشركة	اغلاق	التغير (%)	الاسهم المتداولة
رحاب كربلاء	0.810	-14.74	1,940,000
مصرف العطاء الاسلامي	0.090	-10.00	4,647,089
مصرف الخليج التجاري	0.420	-4.55	442,192,793
صناعة المواد الانشائية الحديثة	0.640	-4.48	30,000
الصناعات الكيماوية والبلاستيكية	2.200	-4.35	1,638,498

### نسبة التغير لاسعار الاغلاق الاكثر ارتفاعاً

اسم الشركة	اغلاق	التغير (%)	الاسهم المتداولة
بابل للإنتاج الحيواني والنباتي	23.570	14.98	10,000
فندق بابل	110.000	8.91	64,900
مصرف الاقتصاد	0.260	4.00	26,951,430
مصرف اشور الدولي	0.300	3.45	6,000,000
العراقية للإنتاج وتسويق اللح	6.100	1.67	650,000

## الشركات الأكثر نشاطاً من حيث عدد الأسهم المتداولة (حجم التداول) والقيمة المتداولة

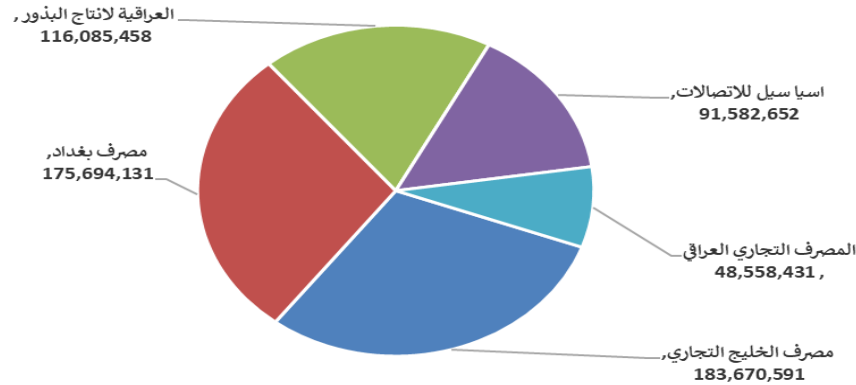
### الشركات الاكثر نشاطا حسب القيمة المتداولة

اسم الشركة	اغلاق	التغير (%)	القيمة المتداولة
مصرف الخليج التجاري	0.420	-4.55	183,670,591
مصرف بغداد	4.200	-0.47	175,694,131
العراقية لإنتاج البذور	8.330	-1.30	116,085,458
اسيا سيل للاتصالات	12.100	-0.82	91,582,652
المصرف التجاري العراقي	0.910	0.00	48,558,431

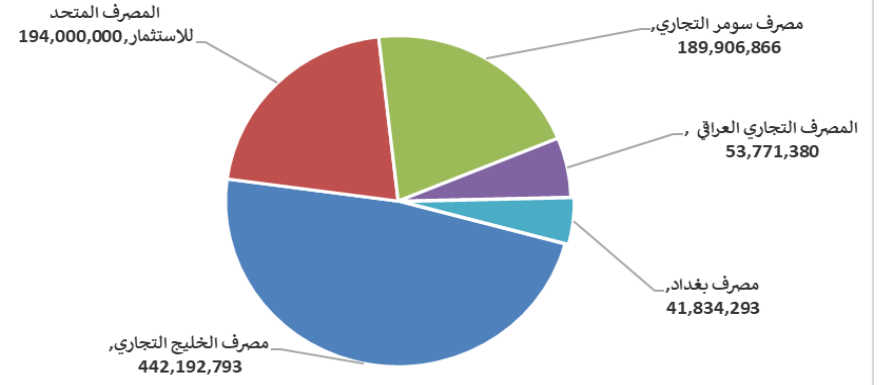
### الشركات الاكثر نشاطا حسب الاسهم المتداولة (حجم التداول)

اسم الشركة	اغلاق	التغير (%)	الاسهم المتداولة
مصرف الخليج التجاري	0.420	-4.55	442,192,793
المصرف المتحد للاستثمار	0.050	0.00	194,000,000
مصرف سومر التجاري	0.090	0.00	189,906,866
المصرف التجاري العراقي	0.910	0.00	53,771,380
مصرف بغداد	4.200	-0.47	41,834,293

### الشركات الأكثر تداولاً من حيث قيمة التداول



### الشركات الأكثر تداولاً من حيث عدد الاسهم





الجلسة (233) نشرة منصة تداول الاسهم النظامية ليوم الخميس 2024/12/19 Regular Market Trading

اسم الشركة	رمز الشركة	افتتاح	اعلى سعر	ادنى سعر	المعدل الحالي	المعدل السابق	سعر الاغلاق	اغلاق سابق	التغير (%)	الصفقات	الاسهم المتداولة	القيمة المتداولة	
قطاع المصارف													
مصرف اشور الدولي	BASH	0.300	0.300	0.300	0.300	0.290	0.300	0.290	3.45	7	6,000,000	1,800,000	
مصرف بغداد	BBOB	4.220	4.220	4.170	4.200	4.210	4.200	4.220	-0.47	31	41,834,293	175,694,131	
المصرف التجاري العراقي	BCOI	0.910	0.910	0.890	0.900	0.910	0.910	0.910	0.00	25	53,771,380	48,558,431	
مصرف الاقتصاد	BEFI	0.250	0.260	0.250	0.250	0.250	0.260	0.250	4.00	29	26,951,430	6,742,372	
مصرف الخليج التجاري	BGUC	0.440	0.440	0.400	0.420	0.460	0.420	0.460	-4.55	188	442,192,793	183,670,591	
المصرف العراقي الاسلامي	BIIB	1.470	1.470	1.460	1.460	1.480	1.470	1.470	0.00	15	6,800,000	9,948,500	
مصرف الموصل	BMFI	0.160	0.160	0.160	0.160	0.160	0.160	0.160	0.00	6	17,323,560	2,771,770	
مصرف المنصور	BMNS	1.970	1.970	1.960	1.960	1.970	1.970	1.970	0.00	24	20,528,701	40,250,138	
المصرف الاهلي العراقي	BNOI	3.670	3.680	3.650	3.670	3.690	3.680	3.670	0.27	12	7,649,673	28,047,942	
مصرف سومر التجاري	BSUC	0.090	0.090	0.090	0.090	0.090	0.090	0.090	0.00	11	189,906,866	17,091,618	
مصرف الطيف الاسلامي	BTIB	1.000	1.000	1.000	1.000	1.000	1.000	1.000	0.00	4	1,500,000	1,500,000	
											مجموع قطاع المصارف	814,458,696	516,075,492
قطاع الاتصالات													
اسيا سيل للاتصالات	TASC	12.200	12.200	12.100	12.130	12.190	12.100	12.200	-0.82	44	7,553,193	91,582,652	
الخاتم للاتصالات	TZNI	2.400	2.400	2.400	2.400	2.400	2.400	2.400	0.00	6	873,795	2,097,108	
											مجموع قطاع الاتصالات	8,426,988	93,679,760
قطاع التأمين													
الخليج للتأمين	NGIR	0.500	0.500	0.500	0.500	0.500	0.500	0.500	0.00	1	49,701	24,851	
											مجموع قطاع التأمين	49,701	24,851
قطاع الخدمات													
العاب الكرخ السياحية	SKTA	4.300	4.300	4.200	4.240	3.830	4.200	4.300	-2.33	17	5,850,231	24,805,993	
المعمورة للاستثمارات العقارية	SMRI	5.500	5.500	5.450	5.470	5.500	5.470	5.500	-0.55	19	5,059,973	27,696,474	
النخبة للمقاولات العامة	SNUC	0.800	0.800	0.800	0.800	0.820	0.800	0.800	-2.44	1	124,254	99,403	
رحاب كربلاء	HKAR	0.850	0.850	0.810	0.820	0.950	0.810	0.850	-14.74	7	1,940,000	1,591,400	
											مجموع قطاع الخدمات	12,974,458	54,193,271
قطاع الصناعة													
بغداد للمشروبات الغازية	IBSD	4.180	4.180	4.140	4.150	4.150	4.150	4.180	0.00	33	9,564,444	39,703,343	
صناعة وتجارة الكارتون	IICM	1.840	1.850	1.840	1.840	1.860	1.850	1.840	0.00	5	2,210,000	4,067,500	
العراقية للاعمال الهندسية	IIEW	9.000	9.000	9.000	9.000	8.260	9.000	9.000	0.00	1	1,000	9,000	
العراقية للسجاد والمفروشات	IITC	17.750	17.750	17.750	17.750	17.600	17.750	17.750	0.85	1	5,000	88,750	
الكندى لانتاج اللقاحات	IKLV	3.020	3.020	3.000	3.000	3.000	3.000	3.020	0.00	16	3,619,316	10,866,250	
المنصور للصناعات الدوائية	IMAP	2.420	2.430	2.420	2.420	2.430	2.430	2.420	0.41	13	3,025,942	7,326,280	
											مجموع قطاع الصناعة	18,425,702	62,061,123
قطاع الفنادق والسياحة													
فندق بغداد	HBAG	11.000	11.000	11.000	11.000	11.000	11.000	11.000	0.00	9	372,976	4,102,736	
فندق بابل	HBAY	110.000	110.000	104.000	108.700	100.710	110.000	108.700	8.91	6	64,900	7,054,500	
فنادق عشتار	HISH	10.100	10.100	10.100	10.020	10.120	10.000	10.100	-0.99	19	3,300,000	33,056,500	
فنادق المنصور	HMAN	41.000	41.000	41.000	41.000	41.000	41.000	41.000	0.00	4	505,400	20,721,400	
الوطنية للاستثمارات السياحية	HNTI	10.200	10.200	10.200	10.200	10.180	10.200	10.200	-0.49	1	206,882	2,110,196	
											مجموع الفنادق والسياحة	4,450,158	67,045,332
قطاع الزراعة													
بابل للإنتاج الحيواني والنباتي	ABAP	23.570	23.570	23.570	23.570	20.500	23.570	23.570	14.98	1	10,000	235,700	
العراقية لانتاج وتسويق اللحوم	AIPM	6.100	6.100	6.100	6.100	6.000	6.100	6.100	1.67	3	650,000	3,965,000	
العراقية لانتاج البذور	AISP	8.440	8.440	8.440	8.340	8.440	8.330	8.440	-1.30	54	13,912,000	116,085,458	
											مجموع قطاع الزراعة	14,572,000	120,286,158
											مجموع السوق النظامي	873,357,703	913,365,986

الجلسة (232) نشرة المنصة الثانية لتداول الشركات ليوم الخميس 2024/12/19 Second Platform Trading

اسم الشركة	رمز الشركة	افتتاح	اعلى سعر	ادنى سعر	المعدل الحالى	المعدل السابق	سعر الاغلاق	اغلاق سابق	التغير (%)	الصفقات	الاسهم المتداولة	القيمة المتداولة
قطاع المصارف												
مصرف نور العراق	BINI	0.720	0.720	0.700	0.700	0.700	0.700	0.700	0.00	3	1,200,000	842,000
مصرف العطاء الاسلامي	BLAD	0.090	0.090	0.090	0.100	0.100	0.090	0.100	-10.00	2	4,647,089	418,238
مصرف الائتمان	BROI	0.850	0.850	0.850	0.850	0.850	0.850	0.850	1.19	11	19,986,000	16,988,100
مجموع قطاع المصارف										16	25,833,089	18,248,338
قطاع الصناعة												
الفلوجة لانتاج المواد الانشائية	IFCM	3.250	3.250	3.250	3.300	3.300	3.250	3.300	-1.52	1	250,000	812,500
الوطنية لصناعات الاثاث المنزلى	IHFI	1.450	1.450	1.400	1.450	1.450	1.400	1.450	-3.45	6	6,549,867	9,332,314
مجموع قطاع الصناعة										7	6,799,867	10,144,814
مجموع السوق الثانى										23	32,632,956	28,393,152

الجلسة (233) نشرة المنصة الثالثة لتداول الشركات ليوم الخميس 2024/12/19 Undisclosed Platform Trading

اسم الشركة	رمز الشركة	افتتاح	اعلى سعر	ادنى سعر	المعدل الحالى	المعدل السابق	سعر الاغلاق	اغلاق سابق	التغير (%)	الصفقات	الاسهم المتداولة	القيمة المتداولة
قطاع المصارف												
المصرف المتحد للاستثمار	BUND	0.050	0.050	0.050	0.050	0.050	0.050	0.050	0.00	15	194,000,000	9,700,000
مجموع قطاع المصارف										15	194,000,000	9,700,000
قطاع الخدمات												
نقل المنتجات النفطية	SIGT	0.800	0.800	0.800	0.800	0.800	0.800	0.800	0.00	1	807	646
مجموع قطاع الخدمات										1	807	646
قطاع الصناعة												
صناعة المواد الانشائية الحديثة	IMCM	0.640	0.640	0.640	0.670	0.670	0.640	0.670	-4.48	1	30,000	19,200
الصناعات الكيماوية والبلاستيكية	INCP	2.190	2.200	2.190	2.290	2.290	2.200	2.290	-4.35	6	1,638,498	3,599,696
الصناعات الخفيفة	ITLI	1.150	1.150	1.130	1.180	1.180	1.130	1.180	-4.24	42	20,597,540	23,310,671
مجموع قطاع الصناعة										49	22,266,038	26,929,567
قطاع الزراعة												
الحديثة للانتاج الحيوانى	AMAP	0.550	0.550	0.550	0.570	0.570	0.550	0.570	-3.51	2	100,000	55,000
مجموع قطاع الزراعة										2	100,000	55,000
قطاع الفنادق والسياحة												
فندق فلسطين	HPAL	21.400	21.400	21.000	21.500	21.500	21.000	21.500	-2.33	6	117,862	2,475,510
مجموع الفنادق والسياحة										6	117,862	2,475,510
مجموع السوق الثالث										73	216,484,707	39,160,723
مجموع السوق										709	1,122,475,366	980,919,861

الشركات غير المتداولة لمنصة التداول النظامي لجلسة الخميس 2024/12/19

اسم الشركة	رمز الشركة	معدل السعر السابق	سعر الاغلاق السابق
قطاع المصارف			
مصرف ايلاف الاسلامي	BELF	0.460	0.460
مصرف الاتحاد العراقي	BUOI	0.200	0.200
المصرف الوطني الاسلامي	BNAI	0.570	0.570
مصرف جيهان الاسلامي	BCIH	2.030	2.030
مصرف اسيا العراق الاسلامي	BAIB	0.900	0.900
مصرف الشرق الأوسط	BIME	0.080	0.080
مصرف كوردستان	BKUI	0.900	0.900
قطاع التأمين			
دار السلام للتأمين	NDSA	0.700	0.700
الامين للتأمين	NAME	0.800	0.660
قطاع الخدمات			
الموصل لمدن الالعاب	SMOF	7.000	7.000
قطاع الصناعة			
الخيطة الحديثة	IMOS	9.100	8.740
المعدنية والدراجات	IMIB	2.400	2.400
التمور العراقية	IIDP	3.980	3.980
الخازر لانتاج المواد الانشائية	IKHC	2.200	2.200
انتاج الالبسة الجاهزة	IRMC	3.650	3.650
قطاع الفنادق والسياحة			
المدينة السياحية لسد الموصل	HTVM	8.500	8.500
فندق السدير	HSAD	27.000	27.000
قطاع الزراعة			
المنتجات الزراعية	AIRP	18.750	18.750
الاهلية للانتاج الزراعي	AAHP	1.180	1.180

الشركات غير المتداولة للمنصة الثانية لجلسة الخميس 2024/12/19

اسم الشركة	رمز الشركة	معدل السعر السابق	سعر الاغلاق السابق
قطاع المصارف			
مصرف العالم الاسلامي	BWOR	1.000	1.000
مصرف القرطاس الإسلامي	BQUR	1.000	1.000
مصرف القابض الإسلامي	BQAB	0.240	0.240
مصرف الاقليم التجاري	BRTB	1.000	1.000
مصرف التنمية	BIDB	1.000	1.000
مصرف المستشار الاسلامي	BMUI	1.000	1.000
مصرف العربية الاسلامي	BAAI	1.000	1.000
مصرف امين العراق	BAME	1.000	1.000
مصرف المال الإسلامي	BMAL	-	-
المصرف الدولي الاسلامي	BINT	0.290	0.290
مصرف المشرق العربي	BAMS	0.940	0.940
مصرف الجنوب الاسلامي	BJAB	0.940	0.940
مصرف الانصاري الإسلامي	BANS	1.000	1.000
مصرف عبر العراق للاستثمار	BTRI	0.920	0.920
مصرف الثقة الدولي الإسلامي	BTRU	0.750	0.750

## الشركات غير المتداولة للمنصة الثانية لجلسة الخميس 2024/12/19

اسم الشركة	رمز الشركة	معدل السعر السابق	سعر الاغلاق السابق
قطاع التأمين			
الحمراء للتأمين	NHAM	0.760	0.760
الاهلية للتأمين	NAHF	0.800	0.800
قطاع الاستثمار			
الامين للاستثمار المالي	VAMF	1.000	1.000
الوئام للاستثمار المالي	VWIF	0.370	0.370
قطاع الخدمات			
ابداع شرق الاوسط	SIBD	1.000	1.000
الامين للاستثمارات العقارية	SAEI	2.550	2.550
قطاع الزراعة			
شركة الريباس للدواجن والاعلاف	AREB	-	-

## الشركات غير المتداولة للمنصة الثالثة ليوم الخميس 2024/12/19

اسم الشركة	رمز الشركة	معدل السعر السابق	سعر الاغلاق السابق
قطاع الاستثمار			
الباتك للاستثمارات المالية	VBAT	0.390	0.390
قطاع الصناعة			
الصناعات الالكترونية	IELI	1.790	1.80
الهلال الصناعية	IHLI	2.150	2.150
قطاع الخدمات			
البادية للنقل العام	SBAG	0.610	0.610



سوق العراق للأوراق المالية  
IRAQ STOCK EXCHANGE

سوق العراق للأوراق المالية  
نشرة تداول أسهم غير العراقيين لجلسة الخميس 2024/12/19

نشرة تداول الاسهم المشتراة لغير العراقيين في السوق النظامي

اسم الشركة	رمز الشركة	الصفقات	الاسهم المتداولة	القيمة المتداولة
قطاع المصارف				
مصرف بغداد	BBOB	15	30,324,293	127,342,031
مصرف المنصور للاستثمار	BMNS	3	1,656,297	3,246,342
مجموع قطاع المصارف		18	31,980,590	130,588,373
قطاع الاتصالات				
اسيا سيل للاتصالات	TASC	4	503,660	6,140,115
مجموع قطاع الاتصالات		4	503,660	6,140,115
المجموع الكلي		22	32,484,250	136,728,488

نشرة تداول الاسهم المباعة من غير العراقيين في السوق النظامي

اسم الشركة	رمز الشركة	الصفقات	الاسهم المتداولة	القيمة المتداولة
قطاع الصناعة				
بغداد للمشروبات الغازية	IBSD	6	1,204,444	5,002,543
مجموع قطاع الصناعة		6	1,204,444	5,002,543
المجموع الكلي		6	1,204,444	5,002,543

الجلسة (59) نشرة لمنصة تداول اسهم الشركات غير المدرجة OTC

اسم الشركة	رمز الشركة	اعلى سعر	ادنى سعر	المعدل الحالي	الصفقات	الاسهم المتداولة	القيمة المتداولة
قطاع المصارف							
مصرف الوركاء للاستثمار والتمويل	BWAI	0.270	0.270	0.270	8	12,710,312	3,431,784
مجموع قطاع مصارف					8	12,710,312	3,431,784
مجموع السوق					8	12,710,312	3,431,784

الشركات غير المتداولة لمنصة تداول اسهم الشركات غير المدرجة OTC

اسم الشركة	رمز الشركة	معدل السعر السابق
قطاع المصارف		
مصرف السنام الإسلامي	BSAN	-
قطاع الخدمات المالية		
الكرمل للوساطة	FKSX	8.000
بوابة عشتار للنظم وخدمات الدفع	FISH	-
الربيع للوساطة	FRSE	11.000



## نشرة السندات غير المتداولة

تاريخ الإطفاء	آخر سعر تداول	رمز التداول	نوع الاصدارية	نوع وفئة السند
12/10/2025	1030000	CB10	الأولى	سندات بناء / مليون دينار
12/19/2025	964981	CB20	الثانية	سندات بناء / مليون دينار
10/9/2025	-	CB25	الأولى	سندات اعمار / 500 الف دينار
10/9/2027	984000	CB30	الأولى	سندات اعمار / مليون دينار
-	-	CB35	الثانية	سندات اعمار / 500 الف دينار
-	-	CB40	الثانية	سندات اعمار / مليون دينار
-	-	CB45	الثالثة	سندات اعمار / 500 الف دينار
-	-	CB50	الثالثة	سندات اعمار / مليون دينار
-	-	CB55	الأولى	سندات انجاز / 500 الف دينار
-	-	CB60	الأولى	سندات انجاز / مليون دينار
-	-	CB65	الثانية	سندات انجاز / 500 الف دينار
-	-	CB70	الثانية	سندات انجاز / مليون دينار