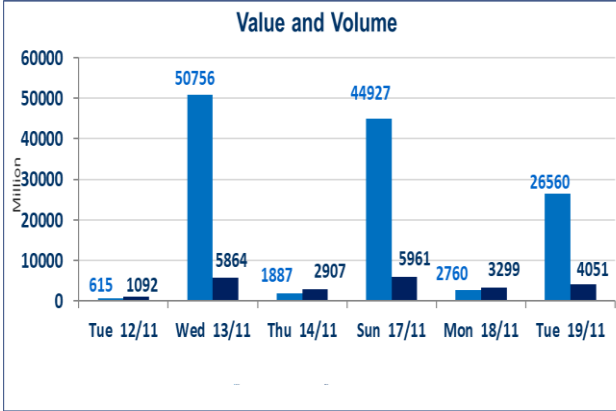


1018	الصفقات المدرجة وOTC
------	----------------------



4,051,988,251	قيمة الأسهم المتداولة المدرجة و OTC
---------------	-------------------------------------

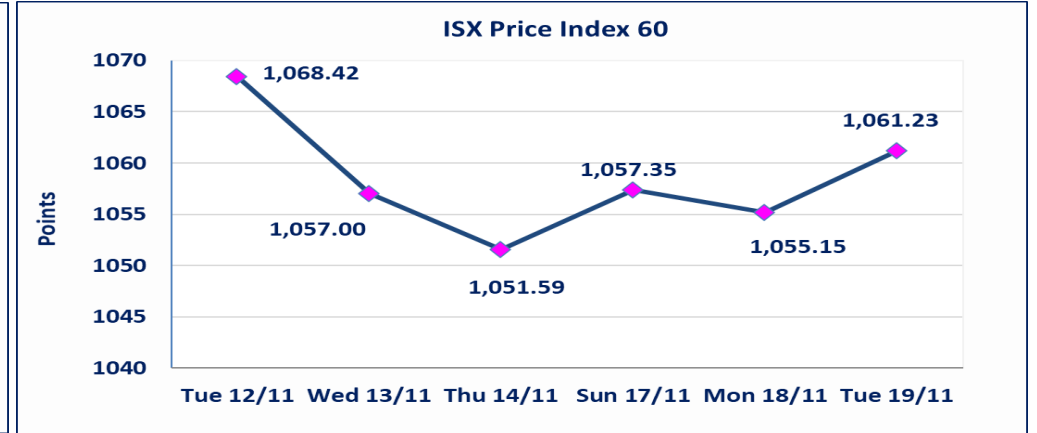
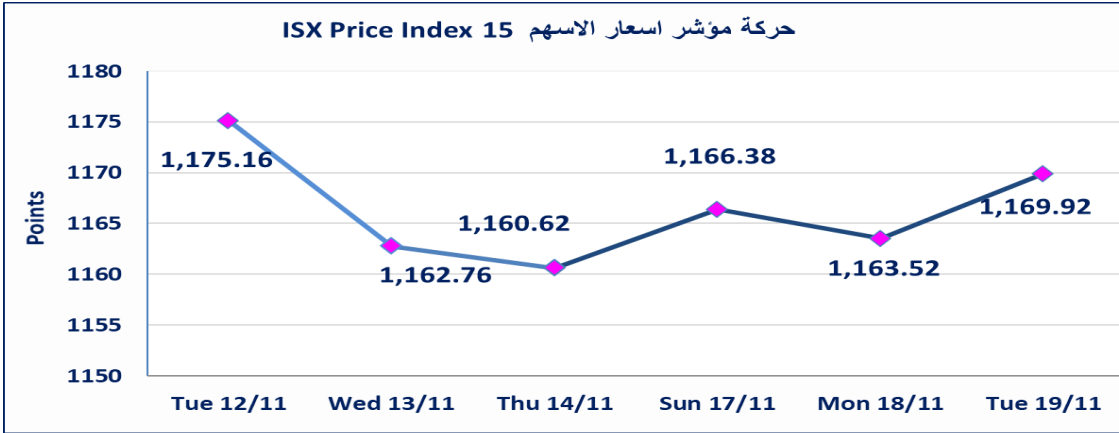
نقطة	1169.92	المؤشر ISX 15 اليوم
نقطة	1163.52	المؤشر ISX 15 السابق
%	0.55	نسبة التغير
نقطة	6.40	عدد النقاط

45	5 : OTC	الشركات غير المتداولة المدرجة : 40
21		الشركات المرتفعة
10		الشركات المنخفضة

26,560,985,654	الاسهم المتداولة المدرجة و OTC
----------------	--------------------------------

نقطة	1061.23	المؤشر ISX 60 اليوم
نقطة	1055.15	المؤشر ISX 60 السابق
%	0.58	نسبة التغير
نقطة	6.08	عدد النقاط

110	6 : OTC	الشركات المدرجة : 104
49	1 : OTC	الشركات المتداولة : 48
9		شركات الهيئة العامة
7		الموقوفة بقرار من هيئة الأوراق المالية



* استناد الى قرار الامانة العامة لمجلس الوزراء تقرر عدم تنظيم جلسة تداول ليوم 20 و 21 / 11 / 2024 لمتطلبات التعداد العام للسكان في العراق وستنظم الجلسات اعتبارا من يوم الاحد 2024/11/24.

الاورام الخاصة نفذت شركة البراعم الخير أمر متقابل مقصود على أسهم شركة مصرف الشرق الاوسط بعدد أسهم (24,700,000,000) سهم بقيمة (1,976,000,000) دينار ، في زمن الجلسة الاضافي (بعد الساعة 1 ظهراً) وفقاً لاجراءات تنفيذ الصفقات الكبيرة.

سندات اعمار " الاصدارية الثانية" سيتم إيقاف التداول على السندات الحكومية اعتبارا من جلسة الاحد 2024/11/24 تقرب استحقاق الفوائد النصف السنوية .

سندات انجاز (الاصدارية الثانية) استنادا الى قرار هيئة الأوراق المالية وقرار مجلس المحافظين ادراج وايداع وتداول سندات انجاز " الاصدارية الثانية " بدء عمليات الإيداع اعتبارا من جلسة الاثنين 2024/11/12 وستطلق في التداول اعتبارا من جلسة الثلاثاء 2024/12/3

الحد الأعلى والادنى للتغير في السعر نسبة التغير في المنصة النظامية (15%) ، ونسبة التغير في المنصة الثانية (20%) ، ونسبة التغير في المنصة الثالثة (5%) ارتفاعا وانخفاضا من سعر الاغلاق السابق

الشركات الأكثر ارتفاعاً وانخفاضاً

نسبة التغير لاسعار الاغلاق الاكثر انخفاضاً

اسم الشركة	الاسهم المتداولة	التغير (%)	اغلاق
الخياطة الحديثة	10,000	-2.33	8.400
الصناعات الكيماوية والبلاستيكية	2,919,823	-2.22	2.200
مدينة العاب الكرخ	20,275	-2.20	4.450
انتاج الالبسة الجاهزة	600,000	-1.37	3.600
الامين للتأمين	100,000	-1.23	0.800

نسبة التغير لاسعار الاغلاق الاكثر ارتفاعاً

اسم الشركة	الاسهم المتداولة	التغير (%)	اغلاق
بابل للإنتاج الحيواني والنباتي	10,000	14.98	6.910
فندق آشور	5,000	11.11	24.500
رحاب كربلاء	1,112,416	10.14	0.760
بغداد العراق للنقل العام	316,656	8.33	65.000
العراقية لانتاج وتسويق اللحوم	18,576	8.33	6.500

الشركات الأكثر نشاطاً من حيث عدد الأسهم المتداولة (حجم التداول) والقيمة المتداولة

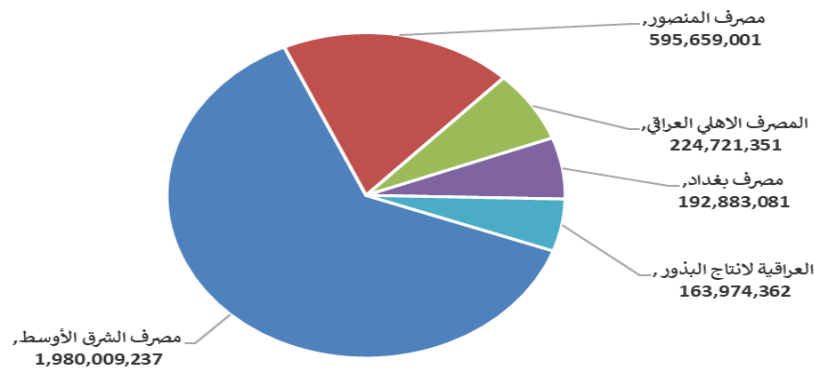
الشركات الاكثر نشاطاً حسب القيمة المتداولة

اسم الشركة	القيمة المتداولة	التغير (%)	اغلاق
مصرف الشرق الأوسط	1,980,009,237	0.00	0.080
مصرف المنصور	595,659,001	1.55	1.960
المصرف الاهلي العراقي	224,721,351	0.00	3.770
مصرف بغداد	192,883,081	0.47	4.260
العراقية لانتاج البذور	163,974,362	-0.57	8.750

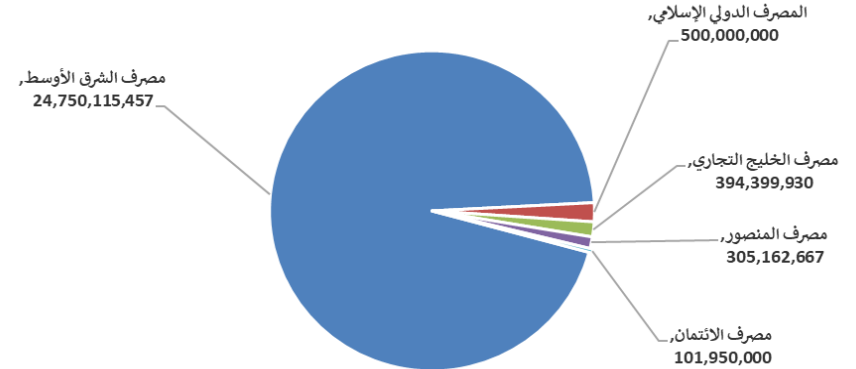
الشركات الاكثر نشاطاً حسب الاسهم المتداولة (حجم التداول)

اسم الشركة	الاسهم المتداولة	التغير (%)	اغلاق
مصرف الشرق الأوسط	24,750,115,457	0.00	0.080
المصرف الدولي الإسلامي	500,000,000	0.00	0.290
مصرف الخليج التجاري	394,399,930	6.45	0.330
مصرف المنصور	305,162,667	1.55	1.960
مصرف الائتمان	101,950,000	-1.16	0.850

الشركات الأكثر تداولاً من حيث قيمة التداول



الشركات الأكثر تداولاً من حيث عدد الاسهم





الجلسة (214) نشرة منصة تداول الاسهم النظامية ليوم الثلاثاء 2024/11/19 Regular Market Trading

القيمة المتداولة	الاسهم المتداولة	الصفقات	التغير (%)	اغلاق سابق	سعر الاغلاق	المعدل السابق	المعدل الحالي	ادنى سعر	اعلى سعر	افتتاح	رمز الشركة	اسم الشركة
قطاع المصارف												
7,654,900	26,510,000	9	3.45	0.290	0.300	0.290	0.290	0.280	0.300	0.290	BASH	مصرف اشور الدولي
192,883,081	45,385,209	74	0.47	4.240	4.260	4.250	4.250	4.240	4.260	4.250	BBOB	مصرف بغداد
6,311,381	7,109,164	14	0.00	0.890	0.890	0.890	0.890	0.880	0.890	0.890	BCOI	المصرف التجاري العراقي
5,747,302	22,101,162	8	0.00	0.260	0.260	0.260	0.260	0.260	0.270	0.260	BEFI	مصرف الاقتصاد
128,088,349	394,399,930	128	6.45	0.310	0.330	0.300	0.320	0.320	0.330	0.320	BGUC	مصرف الخليج التجاري
12,623,000	45,082,142	30	0.00	0.280	0.280	0.280	0.280	0.280	0.280	0.280	BIBI	مصرف الاستثمار العراقي
16,825,996	11,199,884	29	-0.65	1.530	1.520	1.510	1.500	1.490	1.530	1.530	BIIB	المصرف العراقي الاسلامي
1,980,009,237	24,750,115,457	13	0.00	0.080	0.080	0.080	0.080	0.080	0.080	0.080	BIME	مصرف الشرق الأوسط
1,700,000	10,000,000	2	6.25	0.160	0.170	0.160	0.170	0.170	0.170	0.170	BMFI	مصرف الموصل
595,659,001	305,162,667	81	1.55	1.930	1.960	1.940	1.950	1.930	1.960	1.930	BMNS	مصرف المنصور
224,721,351	59,097,859	57	0.00	3.770	3.770	3.800	3.800	3.760	3.840	3.760	BNOI	المصرف الاهلي العراقي
99,403	130,794	2	0.00	0.760	0.760	0.760	0.760	0.760	0.760	0.760	BTIB	مصرف الطيف الاسلامي
449,316	2,246,579	2	0.00	0.200	0.200	0.200	0.200	0.200	0.200	0.200	BUOI	مصرف الاتحاد العراقي
3,172,772,317	25,678,540,847	449										مجموع قطاع المصارف
قطاع الاتصالات												
137,639,736	11,128,476	73	1.22	12.250	12.400	12.260	12.370	12.200	12.450	12.200	TASC	اسيا سيل للاتصالات
636,082	265,034	4	0.00	2.400	2.400	2.400	2.400	2.400	2.400	2.400	TZNI	الخاتم للاتصالات
138,275,817	11,393,510	77										مجموع قطاع الاتصالات
قطاع التأمين												
80,000	100,000	2	-1.23	0.810	0.800	0.810	0.800	0.800	0.800	0.800	NAME	الامين للتأمين
80,000	100,000	2										مجموع قطاع التأمين
قطاع الخدمات												
19,989,260	316,656	11	8.33	60.000	65.000	60.000	63.130	59.000	65.000	60.000	SBPT	بغداد العراق للنقل العام
90,224	20,275	2	-2.20	4.550	4.450	4.550	4.450	4.450	4.450	4.450	SKTA	مدينة العاب الكرخ
208,131	33,772	3	1.48	6.100	6.190	6.080	6.160	6.100	6.190	6.100	SMRI	المعمورة للاستثمارات العقارية
844,641	1,112,416	5	10.14	0.690	0.760	0.690	0.760	0.750	0.760	0.750	HKAR	رحاب كربلاء
21,132,256	1,483,119	21										مجموع قطاع الخدمات
قطاع الصناعة												
130,423,794	31,546,724	78	-0.48	4.140	4.120	4.140	4.130	4.120	4.150	4.140	IBSD	بغداد للمشروبات الغازية
2,859,735	169,020	3	1.49	16.750	17.000	16.750	16.920	16.750	17.000	16.750	IITC	العراقية للسجاد والمفروشات
5,000	2,000	1	0.00	2.500	2.500	2.500	2.500	2.500	2.500	2.500	IKHC	طريق الخازر للمواد الاشعاعية
29,110,559	9,466,254	47	6.10	2.950	3.130	3.000	3.080	2.950	3.150	2.950	IKLV	الكندي لانتاج اللقاحات
18,142,239	6,755,018	18	0.00	2.680	2.680	2.700	2.690	2.660	2.690	2.680	IMAP	المنصور الدوائية
84,000	10,000	1	-2.33	8.600	8.400	8.600	8.400	8.400	8.400	8.400	IMOS	الخيطة الحديثة
2,160,000	600,000	4	-1.37	3.650	3.600	3.640	3.600	3.600	3.600	3.600	IRMC	انتاج الالبسة الجاهزة
182,785,326	48,549,016	152										مجموع قطاع الصناعة
قطاع الفنادق والسياحة												
35,302,730	3,317,000	24	-0.85	10.640	10.550	10.560	10.640	10.550	10.700	10.690	HISH	فنادق عشتار
35,302,730	3,317,000	24										مجموع الفنادق والسياحة
قطاع الزراعة												
69,100	10,000	5	14.98	6.010	6.910	6.010	6.910	6.910	6.910	6.910	ABAP	بابل للإنتاج الحيواني والنباتي
117,314	18,576	6	8.33	6.000	6.500	6.000	6.320	6.100	6.500	6.100	AIPM	العراقية لإنتاج وتسويق اللحوم
163,974,362	18,711,007	111	-0.57	8.800	8.750	8.810	8.760	8.740	8.800	8.800	AISP	العراقية لإنتاج البذور
164,160,775	18,739,583	122										مجموع قطاع الزراعة
3,714,509,221	25,762,123,075	847										مجموع السوق النظامي

الجلسة (213) نشرة المنصة الثانية لتداول الشركات ليوم الثلاثاء 2024/11/19 Second Platform Trading

اسم الشركة	رمز الشركة	افتتاح	اعلى سعر	ادنى سعر	المعدل الحالي	المعدل السابق	سعر الاغلاق	اغلاق سابق	التغير (%)	الصفقات	الاسهم المتداولة	القيمة المتداولة
قطاع المصارف												
مصرف نور العراق	BINI	0.560	0.560	0.560	0.560	0.550	0.560	0.550	1.82	3	11,000,000	6,160,000
المصرف الدولي الإسلامي	BINT	0.290	0.290	0.290	0.290	0.290	0.290	0.290	0.00	1	500,000,000	145,000,000
مصرف العطاء الإسلامي	BLAD	0.120	0.120	0.120	0.120	0.120	0.120	0.120	0.00	12	21,965,321	2,635,839
مصرف الائتمان	BROI	0.860	0.860	0.850	0.860	0.860	0.850	0.860	-1.16	19	101,950,000	86,660,500
مصرف عبر العراق للاستثمار	BTRI	0.750	0.820	0.750	0.820	0.800	0.820	0.800	2.50	3	6,005,000	4,923,750
مجموع قطاع المصارف												38
قطاع الخدمات												
الامين للاستثمارات العقارية	SAEI	2.600	2.600	2.600	2.600	2.610	2.600	2.600	0.00	6	390,254	1,014,660
مجموع قطاع الخدمات												6
قطاع الفنادق والسياحة												
فندق آشور	HASH	24.500	24.500	24.500	24.500	22.050	24.500	22.050	11.11	1	5,000	122,500
مجموع الفنادق والسياحة												1
قطاع الصناعة												
الفلوجة لإنتاج المواد الإنشائية	IFCM	3.380	3.380	3.380	3.380	3.350	3.380	3.380	1.81	2	150,000	507,000
الوطنية لصناعات الأثاث المنزلي	IHFI	1.470	1.470	1.470	1.470	1.470	1.470	1.470	0.00	6	9,894,683	14,545,184
مجموع قطاع الصناعة												8
مجموع السوق الثاني												53

الجلسة (214) نشرة المنصة الثالثة لتداول الشركات ليوم الثلاثاء 2024/11/19 Undisclosed Platform Trading

اسم الشركة	رمز الشركة	افتتاح	اعلى سعر	ادنى سعر	المعدل الحالي	المعدل السابق	سعر الاغلاق	اغلاق سابق	التغير (%)	الصفقات	الاسهم المتداولة	القيمة المتداولة
قطاع المصارف												
المصرف المتحد للاستثمار	BUND	0.060	0.060	0.060	0.060	0.060	0.060	0.060	0.00	5	21,643,450	1,298,607
مجموع قطاع المصارف												5
قطاع الخدمات												
البادية للنقل العام	SBAG	0.610	0.610	0.610	0.610	0.590	0.610	0.590	3.39	1	50,000	30,500
مجموع قطاع الخدمات												1
قطاع الصناعة												
الصناعات الالكترونية	IELI	1.800	1.890	1.800	1.860	1.730	1.890	1.800	5.00	10	2,835,000	5,269,310
الهلال الصناعية	IHLI	2.000	2.000	2.000	2.000	2.000	2.000	2.000	0.00	3	1,298,120	2,596,240
صناعة المواد الإنشائية الحديثة	IMCM	0.690	0.690	0.690	0.690	0.660	0.690	0.660	4.55	1	60,484	41,734
الصناعات الكيماوية والبلاستيكية	INCP	2.250	2.300	2.140	2.220	2.280	2.200	2.280	-2.22	20	2,919,823	6,471,038
الصناعات الخفيفة	ITLI	1.430	1.470	1.420	1.450	1.480	1.470	1.480	0.00	43	18,375,000	26,715,430
مجموع قطاع الصناعة												77
قطاع الفنادق والسياحة												
فندق فلسطين	HPAL	22.100	22.100	22.100	22.100	22.050	22.100	22.050	0.23	2	201,000	4,442,100
مجموع الفنادق والسياحة												2
مجموع السوق الثالث												85
مجموع السوق												985

الشركات غير المتداولة لمنصة التداول النظامي لجلسة الثلاثاء 2024/11/19

اسم الشركة	رمز الشركة	معدل السعر السابق	سعر الاغلاق السابق
قطاع المصارف			
مصرف ايلاف الاسلامي	BELF	0.460	0.460
مصرف كردستان	BKUI	0.900	0.900
المصرف الوطني الاسلامي	BNAI	0.570	0.570
مصرف سومر التجاري	BSUC	0.090	0.090
مصرف جيهان الاسلامي	BCIH	2.030	2.030
قطاع التأمين			
الخليج للتأمين	NGIR	0.370	0.370
دار السلام للتأمين	NDSA	0.770	0.770
قطاع الصناعة			
التمور العراقية	IIDP	4.980	4.980
صناعة وتجارة الكارتون	IICM	2.100	2.100
المعدنية والدراجات	IMIB	2.500	2.500
العراقية للاعمال الهندسية	IIEW	9.750	9.750
قطاع الفنادق والسياحة			
المدينة السياحية لسد الموصل	HTVM	8.500	8.500
فندق السدير	HSAD	27.000	27.000
فندق بابل	HBAY	101.000	101.000
الوطنية للاستثمارات السياحية	HNTI	10.000	10.000
فنادق المنصور	HMAN	41.000	41.600
قطاع الزراعة			
المنتجات الزراعية	AIRP	18.750	18.750
اسماك الشرق الأوسط	AMEF	7.450	7.450

الشركات غير المتداولة للمنصة الثانية لجلسة الثلاثاء 2024/11/19

اسم الشركة	رمز الشركة	معدل السعر السابق	سعر الاغلاق السابق
قطاع المصارف			
مصرف العالم الاسلامي	BWOR	1.000	1.000
مصرف القرطاس الإسلامي	BQUR	1.000	1.000
مصرف القابض الإسلامي	BQAB	0.240	0.240
مصرف الاقليم التجاري	BRTB	1.000	1.000
مصرف التنمية	BIDB	1.000	1.000
مصرف المستشار الاسلامي	BMUI	1.000	1.000
مصرف أربيل	BERI	0.110	0.110
مصرف العربية الاسلامي	BAAI	1.000	1.000
مصرف امين العراق	BAME	1.000	1.000
مصرف الانتصاري الإسلامي	BANS	1.000	1.000
مصرف المال الإسلامي	BMAL	-	-
مصرف المشرق العربي	BAMS	0.940	0.940

الشركات غير المتداولة للمنصة الثانية لجلسة الثلاثاء 2024/11/19

اسم الشركة	رمز الشركة	معدل السعر السابق	سعر الاغلاق السابق
قطاع التأمين			
الاهلية للتأمين	NAHF	0.800	0.800
الحمراء للتأمين	NHAM	0.760	0.760
قطاع الاستثمار			
الامين للاستثمار المالي	VAMF	1.000	1.000
الونام للاستثمار المالي	VWIF	0.330	0.320
قطاع الزراعة			
شركة الريباس للدواجن والاعلاف	AREB	—	—
قطاع الصناعة			
الصناعات الكيماوية العصرية	IMCI	100.000	100.000
بغداد لمواد التغليف	IBPM	3.100	3.100

الشركات غير المتداولة للمنصة الثالثة ليوم الثلاثاء 2024/11/19

اسم الشركة	رمز الشركة	معدل السعر السابق	سعر الاغلاق السابق
قطاع الاستثمار			
الباتك للاستثمارات المالية	VBAT	0.390	0.390
نقل المنتجات النفطية	SIGT	0.840	0.840
الحديثة للانتاج الحيواني	AMAP	0.550	0.550

نشرة تداول الاسهم المشتراة لغير العراقيين في السوق النظامي

القيمة المتداولة	الاسهم المتداولة	الصفقات	رمز الشركة	اسم الشركة
قطاع المصارف				
4,250,000	1,000,000	3	BBOB	مصرف بغداد
489,024,755	250,000,000	37	BMNS	مصرف المنصور للاستثمار
493,274,755	251,000,000	40		مجموع قطاع المصارف
قطاع الزراعة				
437,000	50,000	1	AISP	العراقية لانتاج البذور
437,000	50,000	1		مجموع قطاع الزراعة
493,711,755	251,050,000	41		المجموع الكلي

نشرة تداول الاسهم المباعة من غير العراقيين في السوق النظامي

القيمة المتداولة	الاسهم المتداولة	الصفقات	رمز الشركة	اسم الشركة
قطاع المصارف				
21,250,000	5,000,000	10	BBOB	مصرف بغداد
170,974,491	88,000,000	38	BMNS	مصرف المنصور للاستثمار
192,224,491	93,000,000	48		مجموع قطاع المصارف
قطاع الصناعة				
18,611,287	4,500,000	11	IBSD	بغداد للمشروبات الغازية
18,611,287	4,500,000	11		مجموع قطاع الصناعة
210,835,778	97,500,000	59		المجموع الكلي

الجلسة (42) نشرة لمنصة تداول اسهم الشركات غير المدرجة OTC

اسم الشركة	رمز الشركة	اعلى سعر	ادنى سعر	المعدل الحالي	الصفقات	الاسهم المتداولة	القيمة المتداولة
قطاع المصارف							
مصرف الوركاء للاستثمار والتمويل	BWAI	0.300	0.290	0.290	33	100,119,444	29,044,639
مجموع قطاع مصارف					33	100,119,444	29,044,639
مجموع السوق					33	100,119,444	29,044,639

الشركات غير المتداولة لمنصة تداول اسهم الشركات غير المدرجة OTC

اسم الشركة	رمز الشركة	معدل السعر السابق
قطاع المصارف		
مصرف السنام الإسلامي	BSAN	-
قطاع الخدمات المالية		
الكرمل للوساطة	FKSX	8.000
بوابة عشتار للنظم وخدمات الدفع	FISH	-
الربيع للوساطة	FRSE	11.000

نشرة السندات غير المتداولة

تاريخ الإطفاء	آخر سعر تداول	رمز التداول	نوع الاصدارية	نوع وفئة السند
12/10/2025	1030000	CB10	الأولى	سندات بناء / مليون دينار
12/19/2025	964981	CB20	الثانية	سندات بناء / مليون دينار
10/9/2025	—	CB25	الأولى	سندات اعمار / 500 الف دينار
10/9/2027	984000	CB30	الأولى	سندات اعمار / مليون دينار
—	—	CB35	الثانية	سندات اعمار / 500 الف دينار
—	—	CB40	الثانية	سندات اعمار / مليون دينار
—	—	CB45	الثالثة	سندات اعمار / 500 الف دينار
—	—	CB50	الثالثة	سندات اعمار / مليون دينار
—	—	CB55	الأولى	سندات انجاز / 500 الف دينار
—	—	CB60	الأولى	سندات انجاز / مليون دينار