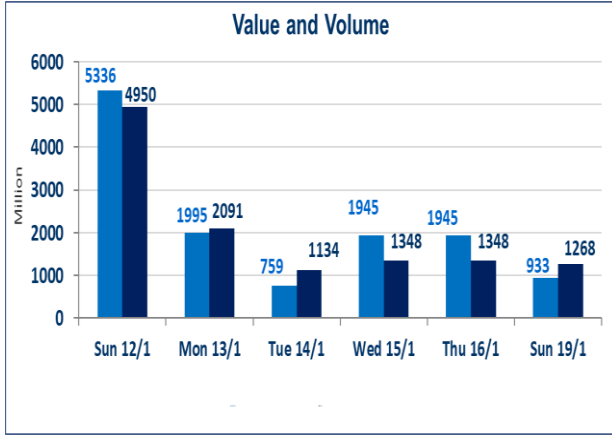


780	الصفقات المدرجة و OTC
-----	-----------------------

1,268,084,917	قيمة الأسهم المتداولة المدرجة و OTC
---------------	-------------------------------------

933,748,512	الاسهم المتداولة المدرجة و OTC
-------------	--------------------------------

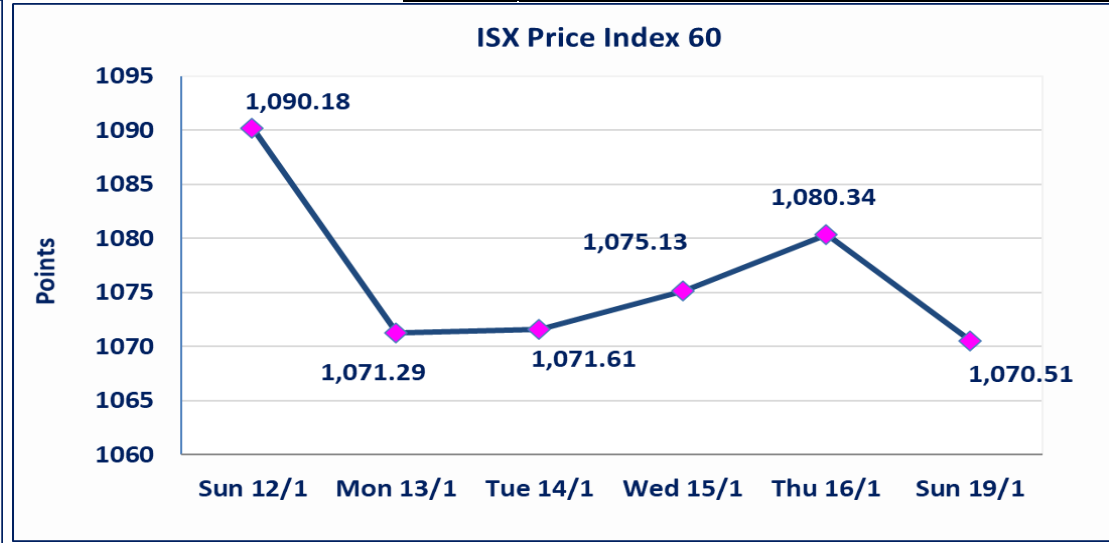
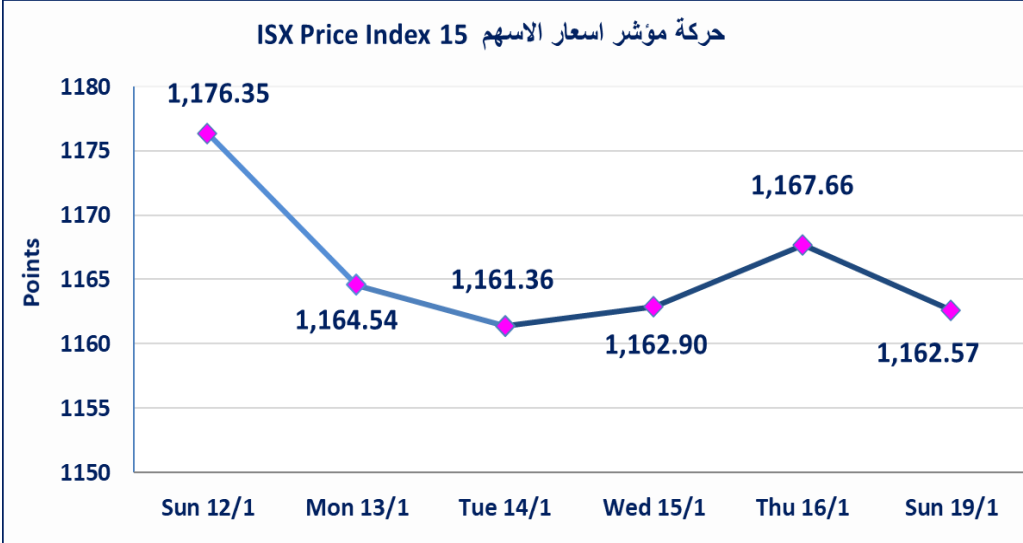


نقطة	1162.57	المؤشر ISX 15 اليوم
نقطة	1167.66	المؤشر ISX 15 السابق
%	-0.44	نسبة التغير
نقطة	-5.09	عدد النقاط

نقطة	1070.51	المؤشر ISX 60 اليوم
نقطة	1080.34	المؤشر ISX 60 السابق
%	-0.91	نسبة التغير
نقطة	-9.83	عدد النقاط

58	5 : OTC	الشركات غير المتداولة المدرجة : 53
6		الشركات المرتفعة
18		الشركات المنخفضة

112	8 : OTC	الشركات المدرجة : 104
41	1 : OTC	الشركات المتداولة : 40
4		شركات الهيئة العامة
7		الموقوفة بقرار من هيئة الأوراق المالية



تم إيقاف التداول على سندات انجاز اعتباراً من يوم الاربعاء 2025/1/15 لقرب الاستحقاق الفوائد النصف سنوية.	سندات انجاز الاصدارية الثانية
استناداً الى قرار هيئة الأوراق المالية المرقم 2871/9 في 2024/12/30 وقرار مجلس المحافظين قبول ادراج وايداع وتداول سندات انجاز- الاصدارية الثالثة بفئتين (500 الف ، مليون دينار).	سندات انجاز الاصدارية الثالثة
نسبة التغير في المنصة النظامية (15%)، ونسبة التغير في المنصة الثانية (20%)، ونسبة التغير في المنصة الثالثة (5%) إرتفاعاً وإنخفاضاً من سعر الاغلاق السابق.	الحد الأعلى والادنى للتغير في السعر

الشركات الأكثر ارتفاعاً وانخفاضاً

نسبة التغير لاسعار الاغلاق الاكثر انخفاضاً

اسم الشركة	الاسهم المتداولة	التغير (%)	اغلاق
التمور العراقية	413,260	-14.33	2.570
مصرف الخليج التجاري	327,500,000	-4.55	0.420
العراقية للاعمال الهندسية	471,000	-3.96	8.250
الامين للاستثمارات العقارية	648,250	-3.90	2.220
الصناعات الخفيفة	10,227,821	-3.48	1.110

نسبة التغير لاسعار الاغلاق الاكثر ارتفاعاً

اسم الشركة	الاسهم المتداولة	التغير (%)	اغلاق
مصرف ايلاف الاسلامي	440	13.04	0.520
المعدنية والدرجات	247,035	5.56	1.900
مصرف اشور الدولي	18,592,895	3.13	0.330
بغداد العراق للنقل العام	168,284	2.01	33.000
الشرق الاوسط للاسماك	100,000	0.67	7.500

الشركات الأكثر نشاطاً من حيث عدد الأسهم المتداولة (حجم التداول) والقيمة المتداولة

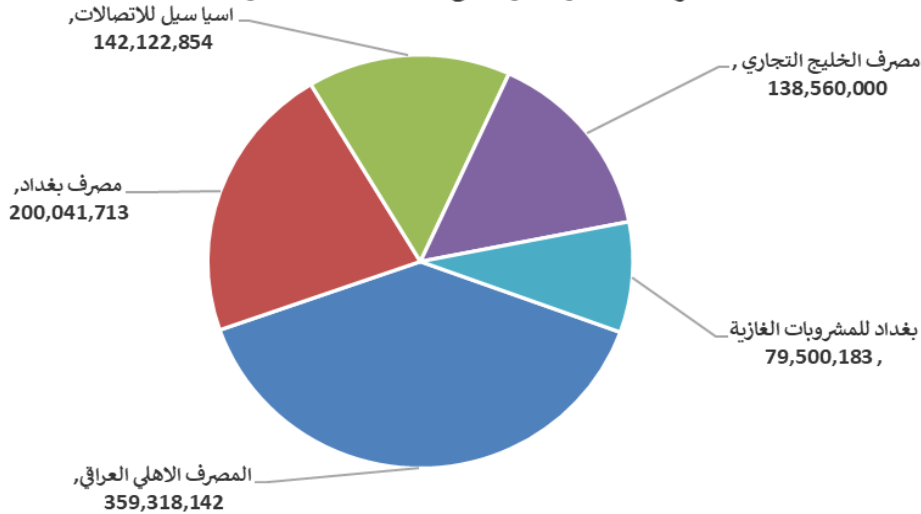
الشركات الاكثر نشاطا حسب القيمة المتداولة

اسم الشركة	القيمة المتداولة	التغير (%)	اغلاق
المصرف الاهلي العراقي	359,318,142	-1.07	3.710
مصرف بغداد	200,041,713	-0.92	4.300
اسيا سيل للاتصالات	142,122,854	0.00	11.700
مصرف الخليج التجاري	138,560,000	-4.55	0.420
بغداد للمشروبات الغازية	79,500,183	-0.94	4.230

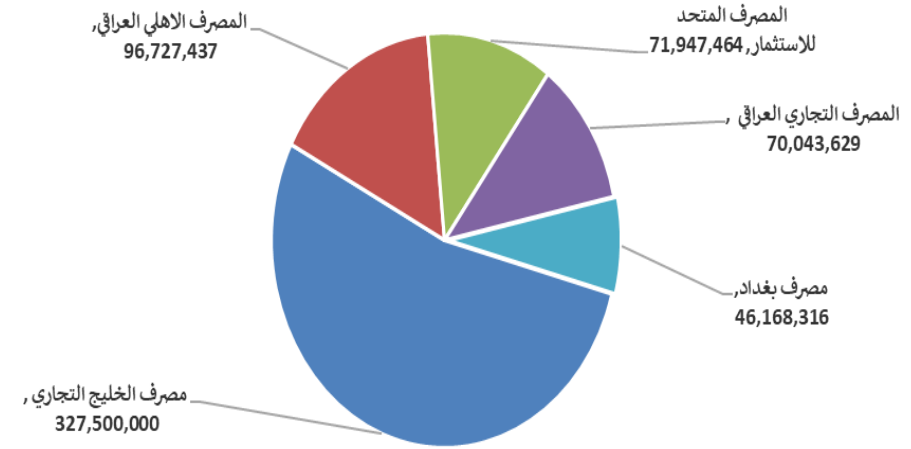
الشركات الاكثر نشاطا حسب الاسهم المتداولة (حجم التداول)

اسم الشركة	الاسهم المتداولة	التغير (%)	اغلاق
مصرف الخليج التجاري	327,500,000	-4.55	0.420
المصرف الاهلي العراقي	96,727,437	-1.07	3.710
المصرف المتحد للاستثمار	71,947,464	0.00	0.050
المصرف التجاري العراقي	70,043,629	-1.09	0.910
مصرف بغداد	46,168,316	-0.92	4.300

الشركات الأكثر تداولاً من حيث قيمة التداول



الشركات الأكثر تداولاً من حيث عدد الاسهم





الجلسة (9) نشرة منصة تداول الاسهم النظامية ليوم الاحد 2025/1/19 Regular Market Trading

اسم الشركة	رمز الشركة	افتتاح	اعلى سعر	ادنى سعر	المعدل الحالي	سعر الاغلاق	اغلاق سابق	التغير (%)	الصفقات	الاسهم المتداولة	القيمة المتداولة		
قطاع المصارف													
مصرف اشور الدولي	BASH	0.320	0.330	0.320	0.320	0.330	0.320	3.13	34	18,592,895	5,964,655		
مصرف بغداد	BBOB	4.340	4.350	4.300	4.330	4.300	4.340	-0.92	67	46,168,316	200,041,713		
المصرف التجاري العراقي	BCOI	0.920	0.920	0.910	0.920	0.910	0.920	-1.09	29	70,043,629	63,919,966		
مصرف الاقتصاد	BEFI	0.320	0.320	0.310	0.320	0.310	0.320	-3.12	7	36,100,000	11,192,000		
مصرف ايلاف الاسلامي	BELF	0.520	0.520	0.520	0.520	0.520	0.460	13.04	1	440	229		
مصرف الخليج التجاري	BGUC	0.430	0.430	0.420	0.440	0.420	0.440	-4.55	64	327,500,000	138,560,000		
المصرف العراقي الاسلامي	BIIB	1.410	1.410	1.400	1.410	1.400	1.410	-0.71	18	17,327,239	24,307,628		
مصرف كوردستان	BKUI	0.900	0.900	0.900	0.900	0.900	0.900	0.00	2	7,000,000	6,300,000		
مصرف المنصور	BMNS	2.080	2.090	2.070	2.070	2.070	2.080	-0.48	59	33,628,391	69,844,246		
المصرف الاهلي العراقي	BNOI	3.750	3.760	3.700	3.770	3.710	3.750	-1.07	103	96,727,437	359,318,142		
مصرف سومر التجاري	BSUC	0.090	0.090	0.090	0.090	0.090	0.090	0.00	1	500,000	45,000		
مجموع قطاع المصارف											385	653,588,347	879,493,579
قطاع الاتصالات													
اسيا سيل للاتصالات	TASC	11.700	11.700	11.680	11.700	11.700	11.700	0.00	67	12,147,555	142,122,854		
مجموع قطاع الاتصالات											67	12,147,555	142,122,854
قطاع التأمين													
دار السلام للتأمين	NDSA	0.690	0.690	0.690	0.690	0.690	0.690	0.00	1	1,500,000	1,035,000		
الخليج للتأمين	NGIR	0.750	0.750	0.750	0.750	0.750	0.750	0.00	1	3,606	2,705		
مجموع قطاع التأمين											2	1,503,606	1,037,705
قطاع الخدمات													
بغداد العراق للنقل العام	SBPT	32.350	33.250	32.350	32.600	31.990	32.350	2.01	11	168,284	5,486,067		
العاب الكرخ السياحية	SKTA	4.100	4.300	4.100	4.200	4.250	4.100	0.00	6	100,000	420,000		
المعمورة للاستثمارات العقارية	SMRI	6.110	6.110	6.100	6.110	6.150	6.110	-0.16	8	1,560,258	9,528,076		
مجموع قطاع الخدمات											25	1,828,542	15,434,143
قطاع الصناعة													
بغداد للمشروبات الغازية	IBSD	4.270	4.280	4.220	4.250	4.250	4.270	-0.94	81	18,708,637	79,500,183		
العراقية لصناعات الكرتون	IICM	1.600	1.600	1.600	1.600	1.600	1.600	0.00	9	3,753,301	6,005,282		
التمور العراقية	IIDP	3.000	3.000	2.570	2.650	3.100	3.000	-14.33	6	413,260	1,095,538		
العراقية للاعمال الهندسية	IIEW	8.450	8.450	8.250	8.250	8.590	8.450	-3.96	3	471,000	3,886,350		
العراقية للسجاد والمفروشات	IITC	17.650	17.650	17.650	17.650	17.720	17.650	0.00	2	50,207	886,154		
الخازر لانتاج المواد الانشائية	IKHC	2.450	2.450	2.450	2.450	2.450	2.450	0.00	1	332	813		
الكندى لانتاج اللقاحات	IKLV	3.200	3.200	3.090	3.100	3.090	3.200	0.00	22	3,841,910	11,925,842		
المنصور للصناعات الدوائية	IMAP	2.450	2.450	2.450	2.450	2.450	2.450	0.00	13	3,528,400	8,644,580		
المعدنية والدراجات	IMIB	1.900	1.900	1.900	1.900	1.800	1.900	5.56	1	247,035	469,367		
الخطاطة الحديثة	IMOS	8.500	8.500	8.500	8.500	8.470	8.500	0.59	1	1,000,000	8,500,000		
مجموع قطاع الصناعة											139	32,014,082	120,914,108
قطاع الفنادق والسياحة													
فنادق عشتار	HISH	9.350	9.350	9.350	9.350	9.370	9.350	-1.58	4	312,080	2,917,948		
مجموع قطاع الفنادق والسياحة											4	312,080	2,917,948
قطاع الزراعة													
العراقية لانتاج وتسويق اللحوم	AIPM	5.490	5.490	5.400	5.400	5.500	5.490	-1.82	2	99,494	537,300		
العراقية لانتاج البذور	AISP	8.400	8.400	8.330	8.350	8.400	8.400	-0.83	28	3,177,386	26,545,361		
الشرق الاوسط للاسمك	AMEF	7.500	7.500	7.500	7.500	7.450	7.500	0.67	1	100,000	750,000		
مجموع قطاع الزراعة											31	3,376,880	27,832,661
مجموع السوق النظامي											653	704,771,092	1,189,752,998

الجلسة (9) نشرة المنصة الثانية لتداول الشركات ليوم الاحد 2025/1/19 Second Platform Trading

اسم الشركة	رمز الشركة	افتتاح	اعلى سعر	ادنى سعر	المعدل الحالي	المعدل السابق	سعر الاغلاق	اغلاق سابق	التغير (%)	الصفقات	الاسهم المتداولة	القيمة المتداولة		
قطاع المصارف														
مصرف العطاء الاسلامي	BLAD	0.100	0.100	0.100	0.100	0.100	0.100	0.100	0.00	1	130,000	13,000		
مصرف الائتمان	BROI	0.840	0.840	0.840	0.840	0.850	0.840	0.850	-1.18	24	17,090,371	14,355,912		
مجموع قطاع المصارف												25	14,368,912	17,220,371
قطاع الخدمات														
الامين للاستثمارات العقارية	SAEI	2.220	2.220	2.220	2.220	2.310	2.220	2.310	-3.90	4	648,250	1,439,115		
مجموع قطاع الخدمات												4	1,439,115	648,250
قطاع الصناعة														
الفلوجة لانتاج المواد الانشائية	IFCM	3.350	3.350	3.350	3.350	3.350	3.350	3.350	0.00	8	2,185,570	7,321,660		
مجموع قطاع الصناعة												8	7,321,660	2,185,570
مجموع السوق الثاني												37	23,129,686	20,054,191

الجلسة (9) نشرة المنصة الثالثة لتداول الشركات ليوم الاحد 2025/1/19 Undisclosed Platform Trading

اسم الشركة	رمز الشركة	افتتاح	اعلى سعر	ادنى سعر	المعدل الحالي	المعدل السابق	سعر الاغلاق	اغلاق سابق	التغير (%)	الصفقات	الاسهم المتداولة	القيمة المتداولة		
قطاع المصارف														
المصرف المتحد للاستثمار	BUND	0.060	0.060	0.050	0.050	0.050	0.050	0.050	0.00	20	71,947,464	3,597,723		
مجموع قطاع المصارف												20	3,597,723	71,947,464
قطاع الخدمات														
نقل المنتجات النفطية	SIGT	0.760	0.760	0.760	0.760	0.760	0.760	0.760	0.00	1	5,000	3,800		
مجموع قطاع الخدمات												1	3,800	5,000
قطاع الصناعة														
الصناعات الالكترونية	IELI	1.670	1.670	1.670	1.670	1.700	1.670	1.670	0.00	6	8,148,607	13,608,174		
الهلال الصناعية	IHLI	2.200	2.200	2.150	2.180	2.170	2.150	2.170	-0.92	3	600,000	1,310,000		
الصناعات الخفيفة	ITLI	1.120	1.140	1.110	1.120	1.140	1.110	1.140	-3.48	22	10,227,821	11,460,288		
مجموع قطاع الصناعة												31	26,378,461	18,976,428
مجموع السوق الثالث												52	29,979,985	90,928,892
مجموع السوق												742	1,242,862,669	815,754,175

الشركات غير المتداولة لمنصة التداول النظامي لجلسة الاحد 2025/1/19

اسم الشركة	رمز الشركة	معدل السعر السابق	سعر الاغلاق السابق
قطاع المصارف			
مصرف الاتحاد العراقي	BUOI	0.200	0.200
المصرف الوطني الاسلامي	BNAI	0.570	0.570
مصرف جيهان الاسلامي	BCIH	2.030	2.030
مصرف اسيا العراق الاسلامي	BAIB	0.900	0.900
مصرف الشرق الأوسط	BIME	0.080	0.080
مصرف الموصل	BMFI	0.170	0.170
مصرف الطيف الاسلامي	BTIB	1.000	1.000
قطاع التأمين			
الامين للتأمين	NAME	0.800	0.800
قطاع الخدمات			
الموصل لمدن الالعاب	SMOF	6.900	6.900
النخبة للمقاولات العامة	SNUC	0.700	0.700
رحاب كربلاء	HKAR	0.850	0.850
قطاع الصناعة			
انتاج الالبسة الجاهزة	IRMC	3.400	3.400
قطاع الفنادق والسياحة			
فندق السدير	HSAD	27.000	27.000
الوطنية للاستثمارات السياحية	HNTI	10.400	10.400
المدينة السياحية لسد الموصل	HTVM	7.300	7.300
فندق بابل	HBAY	107.000	107.000
فنادق المنصور	HMAN	41.000	41.000
فندق بغداد	HBAG	11.990	11.990
قطاع الزراعة			
بابل للإنتاج الحيواني والنباتي	ABAP	31.000	31.000
المنتجات الزراعية	AIRP	16.750	16.750
الاهلية للإنتاج الزراعي	AAHP	1.050	1.050

الشركات غير المتداولة للمنصة الثانية لجلسة الاحد 2025/1/19

اسم الشركة	رمز الشركة	معدل السعر السابق	سعر الاغلاق السابق
قطاع المصارف			
مصرف العالم الاسلامي	BWOR	1.000	1.000
مصرف القرطاس الإسلامي	BQUR	1.000	1.000
مصرف الاقليم التجاري	BRTB	1.000	1.000
مصرف التنمية	BIDB	1.000	1.000
مصرف العربية الاسلامي	BAAI	1.000	1.000
مصرف امين العراق	BAME	1.000	1.000
مصرف المشرق العربي	BAMS	0.940	0.940
مصرف الجنوب الاسلامي	BJAB	0.940	0.940
مصرف نور العراق	BINI	0.700	0.700
مصرف المال الإسلامي	BMAL	1.000	1.000
مصرف الثقة الدولي الإسلامي	BTRU	0.750	0.750
مصرف اربيل	BERI	0.110	0.110
مصرف المستشار الاسلامي	BMUI	1.000	1.000
مصرف عبر العراق للاستثمار	BTRI	0.920	0.920
مصرف الانصاري	BANS	1.000	1.000
المصرف الدولي الاسلامي	BINT	0.270	0.270

الشركات غير المتداولة للمنصة الثانية لجلسة الاحد 2025/1/19

اسم الشركة	رمز الشركة	معدل السعر السابق	سعر الاغلاق السابق
قطاع التأمين			
الحمراء للتأمين	NHAM	0.760	0.760
الاهلية للتأمين	NAHF	0.850	0.850
قطاع الاستثمار			
الامين للاستثمار المالي	VAMF	1.000	1.000
الوثام للاستثمار المالي	VWIF	0.370	0.370
قطاع الخدمات			
ابداع شرق الاوسط	SIBD	1.000	1.000
قطاع الصناعة			
الصناعات الكيماوية العصرية	IMCI	100.000	100.000
الوطنية لصناعات الاثاث المنزلي	IHFI	1.300	1.300
بغداد لمواد التغليف	IBPM	2.900	2.900
قطاع الفنادق والسياحة			
فندق آشور	HASH	26.000	26.000
قطاع الزراعة			
شركة الريباس للدواجن والاعلاف	AREB	-	-

الشركات غير المتداولة للمنصة الثالثة ليوم الاحد 2025/1/19

اسم الشركة	رمز الشركة	معدل السعر السابق	سعر الاغلاق السابق
قطاع الاستثمار			
الباتك للاستثمارات المالية	VBAT	0.390	0.390
قطاع الخدمات			
البادية للنقل العام	SBAG	0.580	0.580
قطاع الزراعة			
الحديثة للانتاج الحيواني	AMAP	0.540	0.540
قطاع الصناعة			
صناعة المواد الانشائية الحديثة	IMCM	0.510	0.510
الصناعات الكيماوية والبلاستيكية	INCP	2.260	2.240
قطاع الفنادق والسياحة			
فندق فلسطين	HPAL	19.000	19.000

نشرة تداول الاسهم المشتراة لغير العراقيين في السوق النظامي

اسم الشركة	رمز الشركة	الصفقات	الاسهم المتداولة	القيمة المتداولة
قطاع المصارف				
المصرف الاهلي العراقي	BNOI	7	7,400,000	27,604,000
مصرف المنصور للاستثمار	BMNS	18	192,157	399,687
مجموع قطاع المصارف		25	7,592,157	28,003,687
المجموع الكلي		25	7,592,157	28,003,687

نشرة تداول الاسهم المباعة من غير العراقيين في السوق النظامي

اسم الشركة	رمز الشركة	الصفقات	الاسهم المتداولة	القيمة المتداولة
قطاع المصارف				
مصرف الخليج التجاري	BGUC	4	13,550,000	5,826,500
مصرف كوردستان	BKUI	2	7,000,000	6,300,000
مجموع قطاع المصارف		6	20,550,000	12,126,500
المجموع الكلي		6	20,550,000	12,126,500

نشرة تداول الاسهم المشتراة لغير العراقيين في السوق الثاني

اسم الشركة	رمز الشركة	الصفقات	الاسهم المتداولة	القيمة المتداولة
قطاع الصناعة				
الفلوجة لانتاج المواد الانشائية	IFCM	2	700,000	2,345,000
مجموع قطاع الصناعة		2	700,000	2,345,000
المجموع الكلي		2	700,000	2,345,000

الجلسة (9) نشرة لمنصة تداول اسهم الشركات غير المدرجة OTC

اسم الشركة	رمز الشركة	اعلى سعر	ادنى سعر	المعدل الحالي	الصفقات	الاسهم المتداولة	القيمة المتداولة
قطاع المصارف							
مصرف الوركاء للاستثمار والتمويل	BWAI	0.230	0.210	0.210	38	117,994,337	25,222,249
مجموع قطاع مصارف					38	117,994,337	25,222,249
مجموع السوق					38	117,994,337	25,222,249

الشركات غير المتداولة لمنصة تداول اسهم الشركات غير المدرجة OTC

اسم الشركة	رمز الشركة	معدل السعر السابق
قطاع المصارف		
مصرف السنام الإسلامي	BSAN	-
قطاع الخدمات المالية		
الكرمل للوساطة	FKSX	8.000
بوابة عشتار للنظم وخدمات الدفع	FISH	-
الربيع للوساطة	FRSE	11.000

نشرة السندات غير المتداولة

تاريخ الإطفاء	آخر سعر تداول	رمز التداول	نوع الاصدارية	نوع وفئة السند
12/10/2025	1030000	CB10	الأولى	سندات بناء / مليون دينار
12/19/2025	964981	CB20	الثانية	سندات بناء / مليون دينار
10/9/2025	-	CB25	الأولى	سندات اعمار / 500 الف دينار
10/9/2027	984000	CB30	الأولى	سندات اعمار / مليون دينار
-	-	CB35	الثانية	سندات اعمار / 500 الف دينار
-	-	CB40	الثانية	سندات اعمار / مليون دينار
-	-	CB45	الثالثة	سندات اعمار / 500 الف دينار
-	-	CB50	الثالثة	سندات اعمار / مليون دينار
-	-	CB55	الأولى	سندات انجاز / 500 الف دينار
-	-	CB60	الأولى	سندات انجاز / مليون دينار
-	-	CB65	الثانية	سندات انجاز / 500 الف دينار
-	-	CB70	الثانية	سندات انجاز / مليون دينار