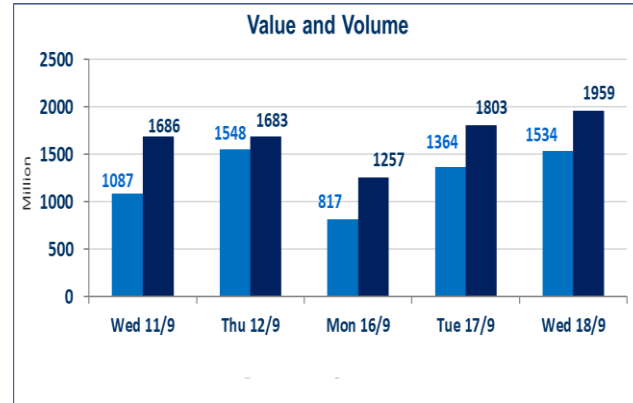


968	الصفقات
-----	---------



1,959,336,798	قيمة الأسهم المتداولة
---------------	-----------------------

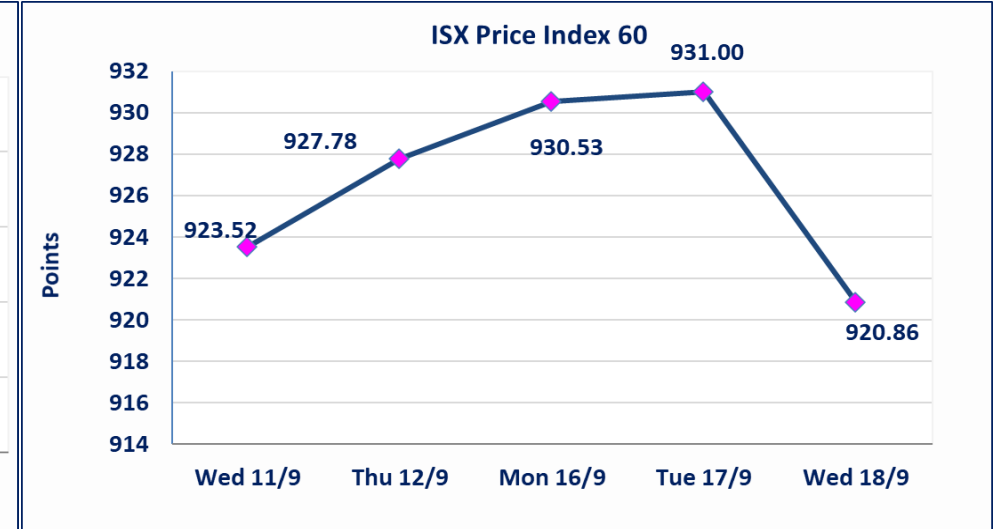
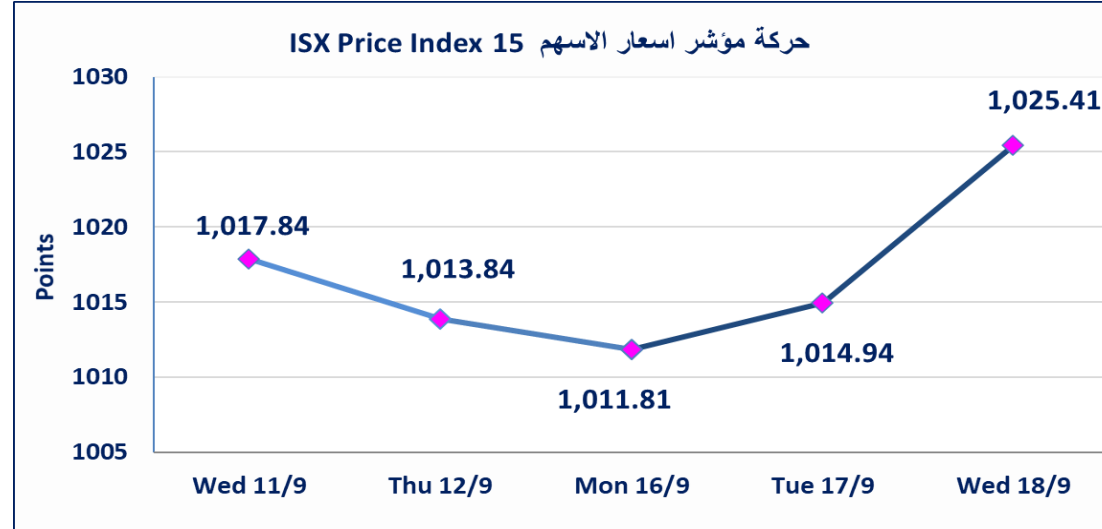
نقطة	1025.41	المؤشر ISX 15 اليوم
نقطة	1014.94	المؤشر ISX 15 السابق
%	1.03	نسبة التغير
نقطة	10.47	عدد النقاط

47	الشركات غير المتداولة
9	الشركات المرتفعة
15	الشركات المنخفضة
4	شركات منصة / OTC

1,534,403,369	الاسهم المتداولة
---------------	------------------

نقطة	920.86	المؤشر ISX 60 اليوم
نقطة	931.00	المؤشر ISX 60 السابق
%	-1.09	نسبة التغير
نقطة	-10.14	عدد النقاط

103	الشركات المدرجة
45	الشركات المتداولة
2	شركات الهيئة العامة
9	الموقوفة بقرار من هيئة الأوراق المالية



الحد الأعلى والادنى للتغير في السعر

نسبة التغير في المنصة النظامية (15%) ، ونسبة التغير في المنصة الثانية (20%) ، ونسبة التغير في المنصة الثالثة (5%) ارتفاعا وانخفاضاً من سعر الاغلاق السابق

الشركات الأكثر ارتفاعاً وانخفاضاً

نسبة التغير لاسعار الاغلاق الاكثر انخفاضاً

اسم الشركة	اغلاق	التغير (%)	الاسهم المتداولة
النخبة للمقاولات العامة	0.680	-9.33	100,000
الخليج للتأمين	0.340	-5.56	1,264,000
المصرف التجاري العراقي	0.980	-3.92	91,737,069
الوطنية لصناعات الاثاث المنزلي	1.950	-2.50	250,000
الامين للاستثمارات العقارية	2.650	-1.85	5,750,000

نسبة التغير لاسعار الاغلاق الاكثر ارتفاعاً

اسم الشركة	اغلاق	التغير (%)	الاسهم المتداولة
العراقية للاعمال الهندسية	9.230	14.94	1,130,301
مصرف سومر التجاري	0.100	11.11	500,000
فندق بابل	110.000	8.91	11,200
مصرف الاقتصاد	0.260	4.00	370,067,578
فنادق عشتار	9.600	3.23	12,578,300

الشركات الأكثر نشاطاً من حيث عدد الأسهم المتداولة (حجم التداول) والقيمة المتداولة

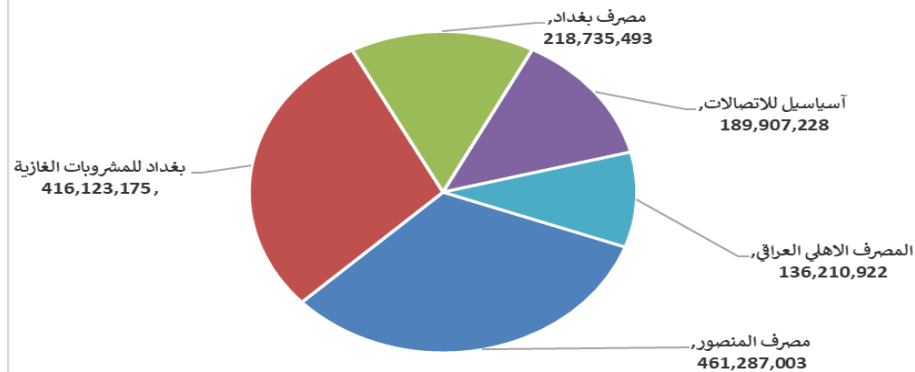
الشركات الاكثر نشاطاً حسب القيمة المتداولة

اسم الشركة	اغلاق	التغير (%)	القيمة المتداولة
مصرف المنصور	1.630	-1.21	461,287,003
بغداد للمشروبات الغازية	3.920	-5.08	416,123,175
مصرف بغداد	2.900	-1.02	218,735,493
آسياسيل للاتصالات	10.380	0.78	189,907,228
المصرف الاهلي العراقي	2.500	-1.57	136,210,922

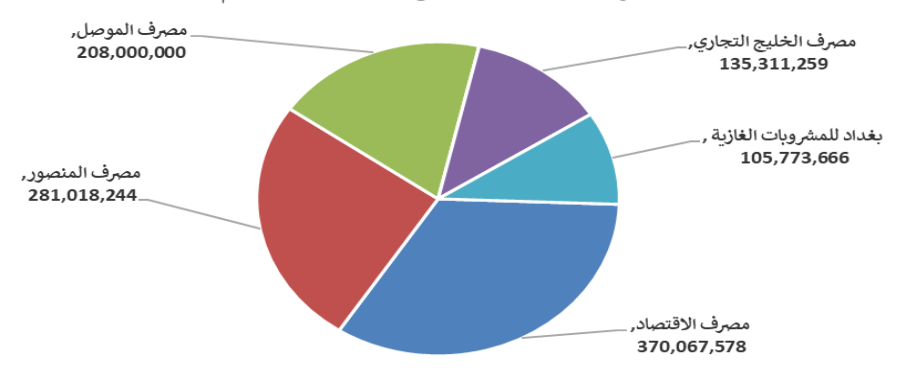
الشركات الاكثر نشاطاً حسب الاسهم المتداولة (حجم التداول)

اسم الشركة	اغلاق	التغير (%)	الاسهم المتداولة
مصرف الاقتصاد	0.260	4.00	370,067,578
مصرف المنصور	1.630	-1.21	281,018,244
مصرف الموصل	0.170	0.00	208,000,000
مصرف الخليج التجاري	0.340	0.00	135,311,259
بغداد للمشروبات الغازية	3.920	-5.08	105,773,666

الشركات الأكثر تداولاً من حيث قيمة التداول



الشركات الأكثر تداولاً من حيث عدد الاسهم



الجلسة (171) نشرة منصة تداول الاسهم النظامية ليوم الأربعاء 2024/9/18 Regular Market Trading

اسم الشركة	رمز الشركة	افتتاح	اعلى سعر	ادنى سعر	المعدل الحالي	المعدل السابق	سعر الاغلاق	اغلاق سابق	التغير (%)	الصفقات	الاسهم المتداولة	القيمة المتداولة		
قطاع المصارف														
مصرف اشور الدولي	BASH	0.310	0.310	0.300	0.300	0.300	0.300	0.300	0.00	19	50,500,000	15,250,000		
مصرف بغداد	BBOB	2.930	2.930	2.890	2.920	2.920	2.900	2.930	-1.02	78	75,033,968	218,735,493		
المصرف التجاري العراقي	BCOI	1.020	1.020	0.980	1.000	1.020	0.980	1.020	-3.92	76	91,737,069	92,185,786		
مصرف الاقتصاد	BEFI	0.250	0.270	0.250	0.270	0.250	0.260	0.250	4.00	76	370,067,578	98,183,877		
مصرف الخليج التجاري	BGUC	0.340	0.340	0.340	0.340	0.330	0.340	0.340	0.00	29	135,311,259	46,005,828		
مصرف الاستثمار العراقي	BIBI	0.330	0.330	0.330	0.330	0.320	0.330	0.320	3.13	2	5,000,000	1,650,000		
المصرف العراقي الاسلامي	BIIB	1.400	1.400	1.380	1.400	1.390	1.380	1.390	-0.72	48	40,980,178	57,252,249		
مصرف الشرق الأوسط	BIME	0.090	0.090	0.090	0.090	0.090	0.090	0.090	0.00	1	2,000	180		
مصرف الموصل	BMFI	0.170	0.170	0.170	0.170	0.170	0.170	0.170	0.00	21	208,000,000	35,360,000		
مصرف المنصور	BMNS	1.650	1.650	1.630	1.640	1.640	1.630	1.640	-1.21	101	281,018,244	461,287,003		
المصرف الاهلي العراقي	BNOI	2.540	2.540	2.460	2.500	2.550	2.500	2.540	-1.57	69	54,554,123	136,210,922		
مصرف سومر التجاري	BSUC	0.100	0.100	0.100	0.100	0.090	0.100	0.090	11.11	5	500,000	50,000		
مصرف الطيف الاسلامي	BTIB	0.780	0.780	0.780	0.780	0.780	0.780	0.780	0.00	2	3,204	2,499		
مجموع قطاع المصارف												527	1,312,707,623	1,162,173,838
قطاع الاتصالات														
اسياسيل للاتصالات	TASC	10.300	10.410	10.300	10.380	10.220	10.380	10.300	0.78	62	18,301,920	189,907,228		
الخاتم للاتصالات	TZNI	2.420	2.420	2.420	2.420	2.420	2.420	2.420	0.00	2	3,241,986	7,845,606		
مجموع قطاع الاتصالات												64	21,543,906	197,752,834
قطاع التأمين														
الامين للتأمين	NAME	0.610	0.610	0.610	0.610	0.610	0.610	0.610	0.00	1	61,000	37,210		
الخليج للتأمين	NGIR	0.370	0.370	0.340	0.340	0.360	0.340	0.340	-5.56	3	1,264,000	430,180		
مجموع قطاع التأمين												4	1,325,000	467,390
قطاع الخدمات														
الموصل لمدن الالعاب	SMOF	8.200	8.400	8.200	8.380	8.200	8.400	8.200	2.44	4	395,000	3,309,000		
النخبة للمقاولات العامة	SNUC	0.680	0.680	0.680	0.680	0.680	0.680	0.680	-9.33	1	100,000	68,000		
رحاب كربلاء	HKAR	0.450	0.450	0.450	0.450	0.450	0.450	0.450	0.00	1	500,000	225,000		
مجموع قطاع الخدمات												6	995,000	3,602,000
قطاع الصناعة														
بغداد للمشروبات الغازية	IBSD	3.860	3.990	3.850	3.930	4.150	3.920	4.130	-5.08	216	105,773,666	416,123,175		
العراقية لتصنيع التمور	IIDP	2.850	3.000	2.850	2.920	2.950	3.000	2.950	1.69	7	467,407	1,365,509		
العراقية للاعمال الهندسية	IIEW	9.230	9.230	9.230	9.230	8.030	9.230	8.030	14.94	5	1,130,301	10,432,678		
العراقية للسجاد والمفروشات	IITC	14.800	14.800	14.800	14.800	14.800	14.800	14.800	0.00	1	1,000	14,800		
الكندي لانتاج اللقاحات	IKLV	1.940	2.250	1.940	2.220	2.330	2.250	1.940	-1.32	5	2,226,856	4,943,701		
المنصور الدوائية	IMAP	2.030	2.030	2.010	2.020	2.030	2.030	2.010	-0.98	8	4,088,968	8,277,705		
المعدنية والدراجات	IMIB	2.100	2.100	2.100	2.100	2.100	2.100	2.100	0.00	1	19,144	40,202		
الخيطة الحديثة	IMOS	9.000	9.000	8.900	8.910	9.000	8.900	9.000	-1.11	12	621,688	5,541,223		
انتاج الالبسة الجاهزة	IRMC	3.500	3.500	3.500	3.500	3.500	3.500	3.500	0.00	5	423,921	1,483,724		
مجموع قطاع الصناعة												260	114,752,951	448,222,717
قطاع الفنادق والسياحة														
فندق بابل	HBAY	105.000	110.000	105.000	107.770	101.000	110.000	101.000	8.91	4	11,200	1,207,000		
فنادق عشتار	HISH	9.500	9.700	9.500	9.630	9.290	9.600	9.290	3.23	18	1,306,000	12,578,300		
فنادق المنصور	HMAN	40.000	40.000	40.000	40.000	40.000	40.000	40.000	0.00	14	1,823,000	72,920,000		
الوطنية للاستثمارات السياحية	HNTI	9.700	9.700	9.700	9.700	9.700	9.700	9.700	0.00	1	500,000	4,850,000		
مجموع الفنادق والسياحة												37	3,640,200	91,555,300
قطاع الزراعة														
العراقية لتسويق اللحوم	AIPM	5.270	5.270	5.270	5.270	5.270	5.270	5.270	0.00	1	1,000	5,270		
مجموع قطاع الزراعة												1	1,000	5,270
مجموع السوق النظامي												899	1,454,965,680	1,903,779,348

الجلسة (170) نشرة المنصة الثانية لتداول الشركات ليوم الأربعاء 2024/9/18 Undisclosed Platform Trading

اسم الشركة	رمز الشركة	افتتاح	اعلى سعر	ادنى سعر	المعدل الحالي	المعدل السابق	سعر الاغلاق	اغلق سابق	التغير (%)	الصفقات	الاسهم المتداولة	القيمة المتداولة		
قطاع المصارف														
مصرف العطاء الإسلامي	BLAD	0.130	0.130	0.130	0.130	0.130	0.130	0.130	0.00	7	50,080,000	6,510,400		
مصرف الانتمان	BROI	0.900	0.900	0.890	0.900	0.900	0.890	0.900	-1.11	9	14,500,000	13,015,000		
قطاع المصارف												16	19,525,400	64,580,000
قطاع التأمين														
الحمراء للتأمين	NHAM	0.750	0.750	0.750	0.750	0.750	0.750	0.750	0.00	1	1,000	750		
مجموع قطاع التأمين												1	750	1,000
قطاع الخدمات														
الامين للاستثمارات العقارية	SAEI	2.900	2.900	2.650	2.700	2.610	2.650	2.700	-1.85	27	5,750,000	15,539,400		
مجموع قطاع الخدمات												27	15,539,400	5,750,000
قطاع الصناعة														
بغداد لمواد التغليف	IBPM	2.820	2.820	2.800	2.800	2.800	2.800	2.800	0.00	5	2,928,296	8,200,229		
الفلوجة لانتاج المواد الاتشائية	IFCM	3.400	3.400	3.350	3.400	3.400	3.360	3.400	-1.18	13	2,538,237	8,507,925		
الوطنية لصناعات الاثاث المنزلي	IHFI	1.950	1.950	1.950	2.000	2.000	1.950	1.950	-2.50	1	250,000	487,500		
مجموع قطاع الصناعة												19	17,195,653	5,716,533
مجموع السوق الثاني												63	52,261,203	76,047,533

الجلسة (171) نشرة المنصة الثالثة لتداول الشركات ليوم الأربعاء 2024/9/18 Undisclosed Platform Trading

اسم الشركة	رمز الشركة	افتتاح	اعلى سعر	ادنى سعر	المعدل الحالي	المعدل السابق	سعر الاغلاق	اغلق سابق	التغير (%)	الصفقات	الاسهم المتداولة	القيمة المتداولة		
قطاع المصارف														
مصرف بابل	BBAY	0.060	0.060	0.060	0.060	0.060	0.060	0.060	0.00	1	2,302,000	138,120		
قطاع المصارف												1	138,120	2,302,000
قطاع الصناعة														
صناعة وتجارة الكارتون	IICM	2.250	2.250	2.250	2.250	2.240	2.250	2.250	0.00	1	500,000	1,125,000		
الصناعات الخفيفة	ITLI	0.810	0.810	0.810	0.810	0.820	0.810	0.810	0.00	2	500,156	405,126		
مجموع قطاع الصناعة												3	1,530,126	1,000,156
قطاع الفنادق والسياحة														
فندق فلسطين	HPAL	18.500	18.500	18.500	18.500	18.500	18.500	18.500	0.00	2	88,000	1,628,000		
مجموع الفنادق والسياحة												2	1,628,000	88,000
مجموع السوق الثالث												6	3,296,246	3,390,156
مجموع السوق												968	1,959,336,798	1,534,403,369

الشركات غير المتداولة لمنصة التداول النظامي لجلسة الأربعاء 2024/9/18

اسم الشركة	رمز الشركة	معدل السعر السابق	سعر الاغلاق السابق
قطاع المصارف			
مصرف الاتحاد العراقي	BUOI	0.340	0.340
مصرف آسيا العراق الاسلامي	BAIB	0.900	0.900
مصرف ايلاف الاسلامي	BELF	0.400	0.400
المصرف الوطني الاسلامي	BNAI	0.570	0.570
مصرف جيهان الإسلامي	BCIH	2.030	2.030
قطاع التأمين			
دار السلام للتأمين	NDSA	0.780	0.780
قطاع الخدمات			
مدينة العباب الكرخ	SKTA	4.290	4.250
بغداد العراق للنقل العام	SBPT	54.000	54.000
المعمورة العقارية	SMRI	5.510	5.500
قطاع الصناعة			
طريق الخازر للمواد الانشائية	IKHC	2.220	2.300
قطاع الفنادق والسياحة			
فندق السدير	HSAD	26.500	26.500
المدينة السياحية لسد الموصل	HTVM	9.000	9.000
فندق بغداد	HBAG	11.000	11.000
قطاع الزراعة			
اسماك الشرق الأوسط	AMEF	7.500	7.5
المنتجات الزراعية	AIRP	20.000	20.000
الاهلية للانتاج الزراعي	AAHP	0.930	0.930
بابل للإنتاج الحيواني والنباتي	ABAP	1.000	1.000

الشركات غير المتداولة للمنصة الثانية لجلسة الأربعاء 2024/9/18

اسم الشركة	رمز الشركة	معدل السعر السابق	سعر الاغلاق السابق
قطاع المصارف			
مصرف نور العراق	BINI	0.450	0.450
مصرف أربيل	BERI	0.110	0.110
المصرف الدولي الإسلامي	BINT	0.340	0.340
مصرف عبر العراق للاستثمار	BTRI	0.520	0.520
مصرف العالم الاسلامي	BWOR	1.000	1.000
مصرف القرطاس الإسلامي	BQUR	1.000	1.000
مصرف القابض الإسلامي	BQAB	0.240	0.240
مصرف العربية الاسلامي	BAAI	1.000	1.000
مصرف المشرق العربي	BAMS	—	—
مصرف الثقة الدولي الإسلامي	BTRU	0.750	0.750
مصرف الجنوب الإسلامي	BJAB	1.000	1.000
مصرف الاقليم التجاري	BRTB	1.000	1.000
مصرف التنمية	BIDB	1.000	1.000
مصرف أمين العراق الإسلامي	BAME	1.000	1.000
مصرف المستشار الإسلامي	BMUI	1.000	1.000
مصرف الانصاري الإسلامي	BANS	1.000	1.000

الشركات غير المتداولة للمنصة الثانية لجلسة الأربعاء 2024/9/18

اسم الشركة	رمز الشركة	معدل السعر السابق	سعر الاغلاق السابق
قطاع التأمين			
الاهلية للتأمين	NAHF	0.310	0.310
قطاع الاستثمار			
الامين للاستثمار المالي	VAMF	1.000	1.00
الونام للاستثمار المالي	VWIF	0.280	0.280
قطاع الزراعة			
شركة الريباس للدواجن والاعلاف	AREB	—	—
قطاع الخدمات			
ابداع شرق الاوسط	SIBD	1.000	1.000
قطاع الصناعة			
الصناعات الكيماوية العصرية	IMCI	100.000	100.000
قطاع الفنادق والسياحة			
فندق آشور	HASH	23.000	23.000

الشركات غير المتداولة للمنصة الثالثة الأربعاء 2024/9/18

اسم الشركة	رمز الشركة	معدل السعر السابق	سعر الاغلاق السابق
قطاع الاستثمار			
الباتك للاستثمارات المالية	VBAT	0.390	0.390
قطاع الخدمات			
نقل المنتجات النفطية	SIGT	0.950	
البادية للنقل العام	SBAG	0.560	0.560
قطاع الصناعة			
الصناعات الالكترونية	IELI	0.920	0.92
الهلال الصناعية	IHLI	1.100	1.10
صناعة المواد الانشائية الحديثة	IMCM	0.490	0.490
قطاع الزراعة			
الحديثة للانتاج الحيواني	AMAP	0.500	0.500

نشرة تداول الاسهم المشتراة لغير العراقيين في السوق النظامي

اسم الشركة	رمز الشركة	الصفقات	الاسهم المتداولة	القيمة المتداولة
قطاع المصارف				
المصرف التجاري العراقي	BCOI	1	5,000	5,050
المصرف الاهلي العراقي	BNOI	2	1,000,000	2,510,000
مجموع قطاع المصارف		3	1,005,000	2,515,050
قطاع الخدمات				
الموصل لمدن الالعاب	SMOF	2	45,000	369,000
مجموع قطاع الخدمات		2	45,000	369,000
قطاع الصناعة				
الخيطة الحديثة	IMOS	2	200,000	1,785,000
الصناعات المعدنية والدراجات	IMIB	1	19,144	40,202
مجموع قطاع الصناعة		3	219,144	1,825,202
المجموع الكلي		8	1,269,144	4,709,252

نشرة تداول الاسهم المباعة من غير العراقيين في السوق النظامي

اسم الشركة	رمز الشركة	الصفقات	الاسهم المتداولة	القيمة المتداولة
قطاع المصارف				
مصرف بغداد	BBOB	3	5,000,000	14,625,000
مصرف المنصور للاستثمار	BMNS	9	35,000,000	57,600,000
مجموع قطاع المصارف		12	40,000,000	72,225,000
قطاع الصناعة				
الكندي لانتاج اللقاحات البيطرية	IKLV	1	2,000,000	4,500,000
العراقية للاعمال الهندسية	IIEW	1	300,000	2,769,000
مجموع قطاع الصناعة		2	2,300,000	7,269,000
قطاع الاتصالات				
الخاتم للاتصالات	TZNI	1	3,184,639	7,706,826
مجموع قطاع الاتصالات		1	3,184,639	7,706,826
المجموع الكلي		15	45,484,639	87,200,826



سوق العراق للأوراق المالية
الأربعاء 2024/9/18

الشركات غير المتداولة لمنصة تداول اسهم الشركات غير المدرجة OTC

اسم الشركة	رمز الشركة	معدل السعر السابق
قطاع الخدمات المالية		
الكرمل للوساطة	FKSX	10
الربيع للوساطة	FRSE	—
مصرف الوركاء للاستثمار والتمويل	BWAI	—



سوق العراق للاوراق المالية

الأربعاء 2024/9/18

نشرة السندات غير المتداولة

نوع وفئة السند	نوع الاصدارية	رمز التداول	اخر سعر تداول	تاريخ الإطفاء
سندات بناء / مليون دينار	الأولى	CB10	1030000	10/12/2025
سندات بناء / مليون دينار	الثانية	CB20	964981	19/12/2025
سندات اعمار / 500 الف دينار	الأولى	CB25	—	09/10/2025
سندات اعمار / مليون دينار	الأولى	CB30	984000	09/10/2027
سندات اعمار / 500 الف دينار	الثانية	CB35	—	—
سندات اعمار / مليون دينار	الثانية	CB40	—	—
سندات اعمار / 500 الف دينار	الثالثة	CB45	—	—
سندات اعمار / مليون دينار	الثالثة	CB50	—	—