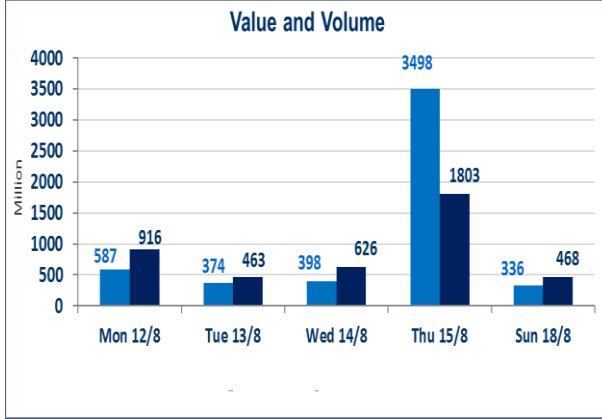


395	الصفقات
-----	---------

468,507,094	قيمة الأسهم المتداولة
-------------	-----------------------

336,597,198	الاسهم المتداولة
-------------	------------------

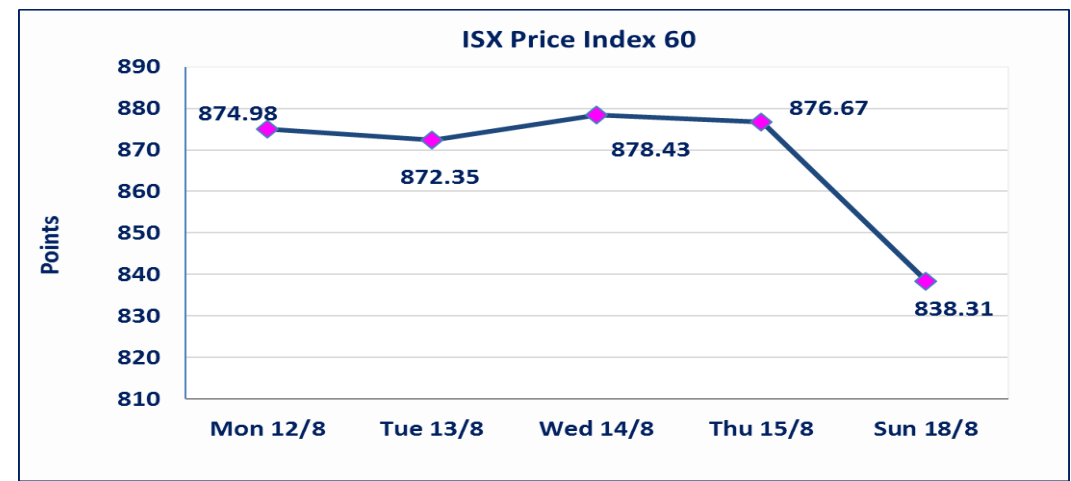
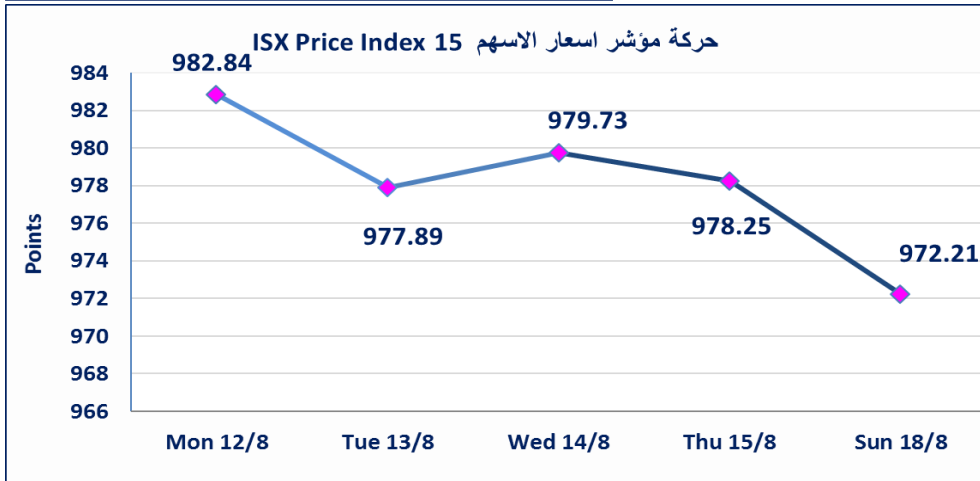


نقطة	972.21	المؤشر ISX 15 اليوم
نقطة	978.25	المؤشر ISX 15 السابق
%	-0.62	نسبة التغير
نقطة	-6.04	عدد النقاط

نقطة	868.31	المؤشر ISX 60 اليوم
نقطة	876.67	المؤشر ISX 60 السابق
%	-0.95	نسبة التغير
نقطة	-8.36	عدد النقاط

61	الشركات غير المتداولة
9	الشركات المرتفعة
10	الشركات المنخفضة
2	شركات منصة OTC /

103	الشركات المدرجة
35	الشركات المتداولة
4	شركات الهيئة العامة
3	الموقوفة بقرار من هيئة الأوراق المالية



الحد الأعلى والادنى للتغير في السعر / نسبة التغير في المنصة النظامية (15%) ، ونسبة التغير في المنصة الثانية (20%) ، ونسبة التغير في المنصة الثالثة (5%) ارتفاعا وانخفاضاً من سعر الإغلاق السابق

## الشركات الأكثر ارتفاعاً وانخفاضاً

### نسبة التغير لاسعار الاغلاق الاكثر انخفاضاً

اسم الشركة	اغلاق	التغير (%)	الاسهم المتداولة
مصرف كوردستان الإسلامي	1.100	-5.98	6,000,000
مصرف اشور الدولي	0.280	-3.45	10,000,000
المعمورة العقارية	5.440	-3.20	1,555,000
المصرف الاهلي العراقي	2.270	-2.58	11,031,940
بغداد للمشروبات الغازية	4.270	-1.84	10,811,816

### نسبة التغير لاسعار الاغلاق الاكثر ارتفاعاً

اسم الشركة	اغلاق	التغير (%)	الاسهم المتداولة
الوطنية لصناعات الاثاث المنزلي	1.800	20.00	2,500
الخليج للتأمين	0.370	2.78	500,000
بغداد العراق للنقل العام	45.000	1.67	767,000
صناعة وتجارة الكارتون	1.700	1.19	3,935,298
الامين للاستثمارات العقارية	1.930	1.05	4,233,079

## الشركات الأكثر نشاطاً من حيث عدد الأسهم المتداولة (حجم التداول) والقيمة المتداولة

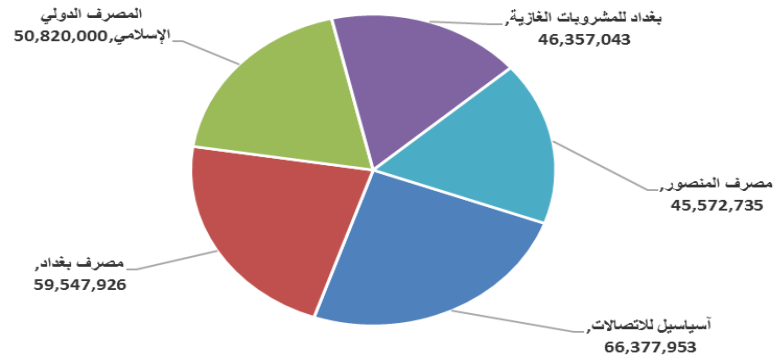
### الشركات الأكثر نشاطاً حسب القيمة المتداولة

اسم الشركة	اغلاق	التغير (%)	القيمة المتداولة
آسياسيل للاتصالات	9.340	0.21	66,377,953
مصرف بغداد	2.860	-1.04	59,547,926
المصرف الدولي الإسلامي	0.330	0.00	50,820,000
بغداد للمشروبات الغازية	4.270	-1.84	46,357,043
مصرف المنصور	1.360	-0.73	45,572,735

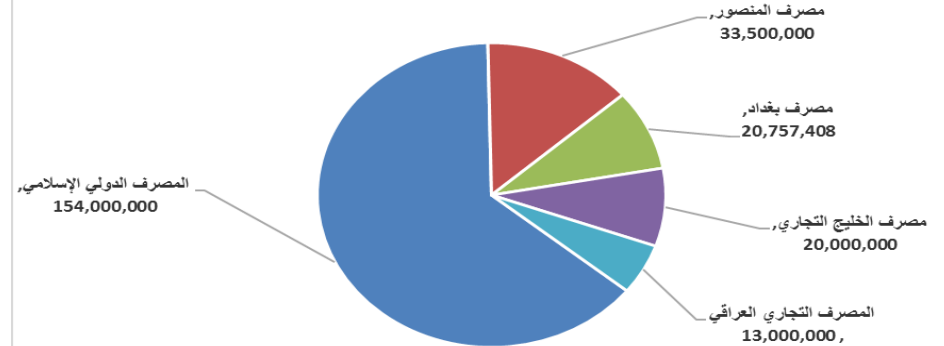
### الشركات الأكثر نشاطاً حسب الاسهم المتداولة (حجم التداول)

اسم الشركة	اغلاق	التغير (%)	الاسهم المتداولة
المصرف الدولي الإسلامي	0.330	0.00	154,000,000
مصرف المنصور	1.360	-0.73	33,500,000
مصرف بغداد	2.860	-1.04	20,757,408
مصرف الخليج التجاري	0.310	0.00	20,000,000
المصرف التجاري العراقي	0.810	0.00	13,000,000

### الشركات الأكثر تداولاً من حيث قيمة التداول



### الشركات الأكثر تداولاً من حيث عدد الاسهم



الجلسة (150) نشرة منصة تداول الاسهم النظامية ليوم الاحد 2024/8/18 Regular Market Trading

اسم الشركة	رمز الشركة	افتتاح	اعلى سعر	ادنى سعر	المعدل الحالي	المعدل السابق	سعر الاغلاق	اغلاق سابق	التغير (%)	الصفقات	الاسهم المتداولة	القيمة المتداولة
<b>قطاع المصارف</b>												
مصرف اشور الدولي	BASH	0.280	0.280	0.280	0.280	0.290	0.280	0.290	-3.45	5	10,000,000	2,800,000
مصرف بغداد	BBOB	2.900	2.900	2.850	2.870	2.890	2.860	2.890	-1.04	39	20,757,408	59,547,926
المصرف التجاري العراقي	BCOI	0.810	0.820	0.810	0.820	0.810	0.810	0.810	0.00	18	13,000,000	10,609,786
مصرف الخليج التجاري	BGUC	0.310	0.310	0.310	0.310	0.300	0.310	0.300	0.00	9	20,000,000	6,200,000
مصرف الاستثمار العراقي	BIBI	0.330	0.330	0.330	0.330	0.330	0.330	0.330	0.00	6	3,500,000	1,155,000
المصرف العراقي الاسلامي	BIIB	1.110	1.110	1.110	1.110	1.120	1.110	1.120	-0.89	2	197,433	219,151
مصرف كوردستان الإسلامي	BKUI	1.100	1.100	1.100	1.100	1.170	1.100	1.170	-5.98	2	6,000,000	6,600,000
مصرف الموصل	BMFI	0.180	0.180	0.180	0.180	0.180	0.180	0.180	0.00	1	552,242	99,404
مصرف المنصور	BMNS	1.370	1.370	1.360	1.360	1.370	1.360	1.370	-0.73	20	33,500,000	45,572,735
المصرف الاهلي العراقي	BNOI	2.330	2.330	2.260	2.290	2.320	2.270	2.320	-2.58	40	11,031,940	25,308,401
مصرف سومر التجاري	BSUC	0.090	0.090	0.090	0.090	0.090	0.090	0.090	0.00	2	10,762,000	968,580
<b>مجموع قطاع المصارف</b>												
<b>قطاع الاتصالات</b>												
آسياسيل للاتصالات	TASC	9.350	9.350	9.350	9.350	9.300	9.340	9.320	0.21	49	7,101,716	66,377,953
<b>مجموع قطاع الاتصالات</b>												
<b>قطاع التأمين</b>												
دار السلام للتأمين	NDSA	0.760	0.760	0.760	0.760	0.770	0.760	0.770	-1.30	1	150,000	114,000
<b>مجموع قطاع التأمين</b>												
<b>قطاع الخدمات</b>												
بغداد العراق للنقل العام	SBPT	44.300	45.450	44.300	44.930	44.410	45.000	44.260	1.67	20	767,000	34,458,933
المعمورة العقارية	SMRI	5.500	5.500	5.410	5.420	5.620	5.440	5.620	-3.20	19	1,555,000	8,426,400
رحاب كربلاء	HKAR	0.600	0.600	0.600	0.600	0.600	0.600	0.600	0.00	1	20,000	12,000
<b>مجموع قطاع الخدمات</b>												
<b>قطاع الصناعة</b>												
بغداد للمشروبات الغازية	IBSD	4.340	4.340	4.270	4.290	4.350	4.270	4.350	-1.84	42	10,811,816	46,357,043
العراقية للسجاد والمفروشات	IITC	14.650	14.650	14.600	14.620	14.530	14.600	14.600	0.00	2	10,000	146,150
المنصور الدوائية	IMAP	1.880	1.880	1.880	1.880	1.880	1.880	1.880	0.53	11	5,850,000	11,000,000
الخطاطة الحديثة	IMOS	9.070	9.070	9.050	9.060	9.050	9.050	9.050	0.00	5	159,491	1,444,434
الصناعات الكيماوية والبلاستيكية	INCP	1.710	1.710	1.710	1.710	1.710	1.710	1.710	0.00	1	150,000	256,500
<b>مجموع قطاع الصناعة</b>												
<b>قطاع الفنادق والسياحة</b>												
فندق بغداد	HBAG	10.800	10.800	10.750	10.770	10.800	10.800	10.800	0.00	12	2,710,000	29,193,000
فنادق عشتار	HISH	9.400	9.400	9.400	9.400	9.390	9.400	9.390	0.11	8	790,000	7,426,000
الوطنية للاستثمارات السياحية	HNTI	10.000	10.000	10.000	10.000	10.000	10.000	10.000	0.00	5	400,000	4,000,000
<b>مجموع قطاع الفنادق والسياحة</b>												
<b>قطاع الزراعة</b>												
المنتجات الزراعية	AIRP	20.000	20.000	20.000	20.000	20.000	20.000	20.000	0.00	1	5,000	100,000
العراقية لانتاج البذور	AISP	9.250	9.250	9.270	9.250	9.240	9.250	9.250	-0.54	25	1,990,000	18,413,050
<b>مجموع قطاع الزراعة</b>												
<b>مجموع السوق النظامي</b>												
<b>386,806,443 161,771,046 346</b>												

الجلسة (149) نشرة المنصة الثانية لتداول الشركات ليوم الاحد 2024/8/18 Undisclosed Platform Trading

اسم الشركة	رمز الشركة	افتتاح	اعلى سعر	ادنى سعر	المعدل الحالي	المعدل السابق	سعر الاغلاق	اغلاق سابق	التغير (%)	الصفقات	الاسهم المتداولة	القيمة المتداولة
قطاع المصارف												
المصرف الدولي الإسلامي	BINT	0.330	0.330	0.330	0.330	0.330	0.330	0.330	0.00	1	154,000,000	50,820,000
مصرف العطاء الإسلامي	BLAD	0.130	0.130	0.130	0.130	0.130	0.130	0.130	0.00	1	5,000,000	650,000
مجموع قطاع المصارف												159,000,000
قطاع الخدمات												
الامين للاستثمارات العقارية	SAEI	2.060	2.060	1.900	1.960	1.950	1.930	1.910	1.05	15	4,233,079	8,306,950
مجموع قطاع الخدمات												4,233,079
قطاع الفنادق والسياحة												
فندق آشور	HASH	24.000	24.000	24.000	24.000	24.000	24.000	24.000	0.00	1	275	6,600
مجموع قطاع الفنادق والسياحة												275
قطاع الصناعة												
الفلوجة لإنتاج المواد الاشمانية	IFCM	3.430	3.460	3.420	3.430	3.400	3.420	3.400	0.59	19	3,655,000	12,536,300
الوطنية لصناعات الاثاث المنزلي	IHFI	1.800	1.800	1.800	1.800	1.500	1.800	1.500	20.00	1	2,500	4,500
مجموع قطاع الصناعة												3,657,500
مجموع السوق الثاني												166,890,854
72,324,350												38

الجلسة (150) نشرة المنصة الثالثة لتداول الشركات ليوم الاحد 2024/8/18 Undisclosed Platform Trading

اسم الشركة	رمز الشركة	افتتاح	اعلى سعر	ادنى سعر	المعدل الحالي	المعدل السابق	سعر الاغلاق	اغلاق سابق	التغير (%)	الصفقات	الاسهم المتداولة	القيمة المتداولة
قطاع التأمين												
الخليج للتأمين	NGIR	0.370	0.370	0.370	0.370	0.360	0.370	0.360	2.78	1	500,000	185,000
مجموع قطاع التأمين												500,000
قطاع الصناعة												
صناعة وتجارة الكارتون	IICM	1.680	1.700	1.680	1.700	1.680	1.700	1.680	1.19	4	3,935,298	6,671,301
الصناعات الخفيفة	ITLI	0.720	0.720	0.720	0.720	0.720	0.720	0.720	0.00	6	3,500,000	2,520,000
مجموع قطاع الصناعة												7,435,298
مجموع السوق الثالث												7,935,298
مجموع السوق												336,597,198
9,376,301												11
468,507,094												395

الشركات غير المتداولة لمنصة التداول النظامي لجلسة الاحد 2024/8/18

اسم الشركة	رمز الشركة	معدل السعر السابق	سعر الاغلاق السابق
قطاع المصارف			
مصرف جيهان الإسلامي	BCIH	2.030	2.030
مصرف الاتحاد العراقي	BUOI	0.270	0.270
مصرف آسيا العراق الاسلامي	BAIB	0.900	0.900
المصرف الوطني الاسلامي	BNAI	0.570	0.570
المصرف المتحد	BUND	0.070	0.070
مصرف الطيف الاسلامي	BTIB	0.780	0.780
مصرف الشرق الأوسط	BIME	0.090	0.090
مصرف ايلاف الاسلامي	BELF	0.400	0.400
قطاع الاتصالات			
الخاتم للاتصالات	TZNI	2.450	2.460
قطاع التأمين			
الامين للتأمين	NAME	0.620	0.620
قطاع الخدمات			
النخبة للمقاولات العامة	SNUC	0.760	0.800
مدينة العاب الكرخ	SKTA	4.200	4.200
الموصل لمدن الالعاب	SMOF	8.430	8.770
قطاع الصناعة			
طريق الخازر للمواد الانشائية	IKHC	2.100	2.100
انتاج الالبسة الجاهزة	IRMC	3.320	3.310
العراقية للاعمال الهندسية	IIEW	4.200	4.200
الكندي لانتاج اللقاحات	IKLV	1.650	1.650
المعدنية والدراجات	IMIB	2.000	2.000
قطاع الفنادق والسياحة			
المدينة السياحية لسد الموصل	HTVM	11.000	11.000
فندق بابل	HBAY	101.000	101.000
فنادق المنصور	HMAN	40.000	40.000
قطاع الزراعة			
اسماك الشرق الأوسط	AMEF	7.500	7.500
الاهلية للانتاج الزراعي	AAHP	0.930	0.930
بابل للإنتاج الحيواني والنباتي	ABAP	1.000	1.000
العراقية لتسويق اللحوم	AIPM	5.300	5.300
الشركات غير المتداولة للمنصة الثانية لجلسة الاحد 2024/8/18			
اسم الشركة	رمز الشركة	معدل السعر السابق	سعر الاغلاق السابق
قطاع المصارف			
مصرف نور العراق	BINI	0.640	0.640
مصرف المستشار الإسلامي	BMUI	1.000	1.000
مصرف الائتمان	BROI	0.830	0.940
مصرف العالم الاسلامي	BWOR	1.000	1.000
مصرف القرطاس الإسلامي	BQUR	1.000	1.000
مصرف القابض الإسلامي	BQAB	0.240	0.240
مصرف العربية الاسلامي	BAAI	1.000	1.000
مصرف المشرق العربي	BAMS	—	—
مصرف الثقة الدولي الإسلامي	BTRU	0.750	0.750
مصرف الجنوب الإسلامي	BJAB	1.000	1.000
مصرف الاقليم التجاري	BRTB	1.000	1.000
مصرف أمين العراق الإسلامي	BAME	1.000	1.000
مصرف الانصاري الإسلامي	BANS	1.000	1.000
مصرف أربيل	BERI	0.110	0.110
مصرف التنمية	BIDB	1.000	1.000
مصرف عبر العراق للاستثمار	BTRI	0.550	0.550

الشركات غير المتداولة للمنصة الثانية لجلسة الاحد 2024/8/18

اسم الشركة	رمز الشركة	معدل السعر السابق	سعر الاغلاق السابق
قطاع التأمين			
الاهلية للتأمين	NAHF	0.310	0.310
الحمراء للتأمين	NHAM	0.750	0.750
قطاع الاستثمار			
بين النهرين للاستثمارات المالية	VMES	0.900	0.900
الزوراء للاستثمار المالي	VZAF	0.180	0.180
الامين للاستثمار المالي	VAMF	1.000	1.000
الوئام للاستثمار المالي	VWIF	0.280	0.280
قطاع الخدمات			
ابداع شرق الاوسط	SIBD	1.000	1.000
قطاع الزراعة			
شركة الريباس للدواجن والاعلاف	AREB	—	—
قطاع الصناعة			
الصناعات الكيماوية العصرية	IMCI	100.000	100.000
بغداد لمواد التغليف	IBPM	2.820	2.820
الشركات غير المتداولة للمنصة الثالثة الاحد 2024/8/18			
اسم الشركة	رمز الشركة	معدل السعر السابق	سعر الاغلاق السابق
قطاع المصارف			
مصرف بابل	BBAY	0.070	0.070
قطاع التأمين			
الباتك للاستثمارات المالية	VBAT	0.390	0.390
الخير للاستثمار المالي	VKHF	0.240	0.240
قطاع الصناعة			
الصناعات الالكترونية	IELI	0.900	0.880
صناعة المواد الانشائية الحديثة	IMCM	0.490	0.490
قطاع الخدمات			
نقل المنتجات النفطية	SIGT	0.960	0.960
البادية للنقل العام	SBAG	0.560	0.560
قطاع الزراعة			
الحديثة للانتاج الحيواني	AMAP	0.500	0.500
قطاع الفنادق والسياحة			
فندق السدير	HSAD	28.750	28.750
فندق فلسطين	HPAL	20.000	20.000

نشرة تداول الاسهم المشتراة لغير العراقيين في السوق النظامي

اسم الشركة	رمز الشركة	الصفقات	الاسهم المتداولة	القيمة المتداولة
قطاع المصارف				
مصرف المنصور للاستثمار	BMNS	1	110,000	150,700
مجموع قطاع المصارف		1	110,000	150,700
المجموع الكلي		1	110,000	150,700

نشرة تداول الاسهم المباعة من غير العراقيين في السوق النظامي

اسم الشركة	رمز الشركة	الصفقات	الاسهم المتداولة	القيمة المتداولة
قطاع المصارف				
مصرف المنصور للاستثمار	BMNS	13	20,000,000	27,212,735
مجموع قطاع المصارف		13	20,000,000	27,212,735
المجموع الكلي		13	20,000,000	27,212,735



الشركات غير المتداولة لمنصة تداول اسهم الشركات غير المدرجة OTC

اسم الشركة	رمز الشركة	معدل السعر السابق
قطاع الخدمات المالية		
الكرمل للوساطة	FKSX	10
الربيع للوساطة	FRSE	—





## سوق العراق للاوراق المالية

الاحد 2024/8/18

### نشرة السندات غير المتداولة

نوع وفئة السند	نوع الاصدارية	رمز التداول	اخر سعر تداول	تاريخ الإطفاء
سندات بناء / مليون دينار	الأولى	CB10	1030000	10/12/2025
سندات بناء / مليون دينار	الثانية	CB20	964981	19/12/2025
سندات اعمار / 500 الف دينار	الأولى	CB25	—	09/10/2025
سندات اعمار / مليون دينار	الأولى	CB30	984000	09/10/2027
سندات اعمار / 500 الف دينار	الثانية	CB35	—	—
سندات اعمار / مليون دينار	الثانية	CB40	—	—
سندات اعمار / 500 الف دينار	الثالثة	CB45	—	—
سندات اعمار / مليون دينار	الثالثة	CB50	—	—