

تقرير أسعار الأسهم المتداولة واخبار الشركات

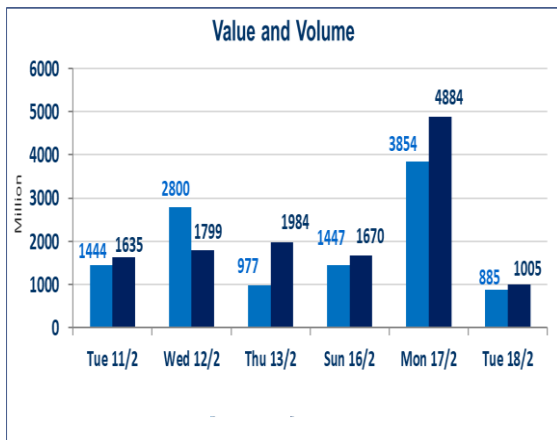


سوق العراق للاوراق المالية  
IRAQ STOCK EXCHANGE

صفقات الشركات المدرجة وOTC 548

قيمة الأسهم المتداولة المدرجة و OTC 1,005,815,806

الاسهم المتداولة المدرجة و OTC 885,660,971

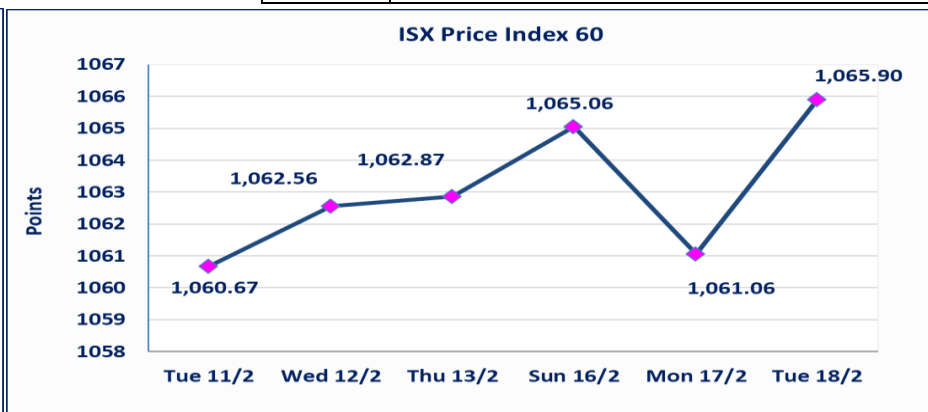
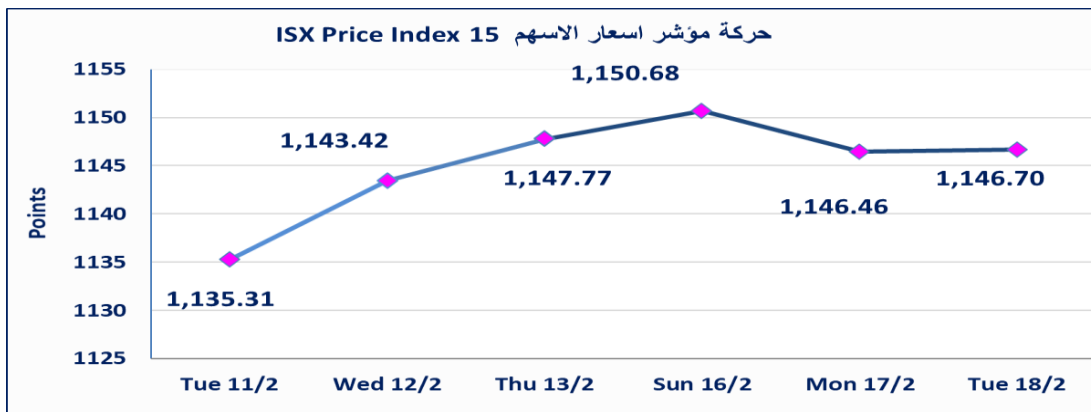


المؤشر ISX 15 اليوم	1146.70	نقطة
المؤشر ISX 15 السابق	1146.46	نقطة
نسبة التغير	0.02	%
عدد النقاط	0.24	نقطة

المؤشر ISX 60 اليوم	1065.90	نقطة
المؤشر ISX 60 السابق	1061.04	نقطة
نسبة التغير	0.46	%
عدد النقاط	4.86	نقطة

الشركات غير المتداولة المدرجة	59	OTC	5	64
الشركات المرتفعة	13			
الشركات المنخفضة	6			

الشركات المدرجة	104	OTC	8	112
الشركات المتداولة	31	OTC	1	32
شركات الهيئة العامة	7			
الموقوفة بقرار من هيئة الأوراق المالية	7			



تم البدء بعمليات ايداع شهادات اسهم مساهمين شركة مصرف حمورابي التجاري اعتباراً من جلسة الخميس 2025/2/13 وسيتم اطلاق التداول بعد ايداع 5% من راس المال او بعد مرور (21) يوم من تاريخ بدء الايداع في منصة الشركات غير المدرجة .ISX-OTC.	مصرف حمورابي التجاري
استناداً الى قرار هيئة الاوراق المالية المرقم 2871/9 في 2024/12/30 وقرار مجلس المحافظين قبول ادراج وايداع وتداول سندات انجاز - الاصدارية الثالثة بفئتين (500 الف - مليون دينار).	سندات انجاز الاصدارية الثالثة
نسبة التغير في المنصة النظامية (15%)، ونسبة التغير في المنصة الثانية (20%)، ونسبة التغير في المنصة الثالثة (5%) إرتفاعاً وإنخفاضاً من سعر الاغلاق السابق.	الحد الأعلى والادنى للتغير في السعر

## الشركات الأكثر ارتفاعاً وانخفاضاً

### نسبة التغير لاسعار الاغلاق الاكثر انخفاضاً

اسم الشركة	الاسهم المتداولة	التغير (%)	اغلاق
الامين للاستثمارات العقارية	2,614,942	-3.90	2.220
التمورالعراقية	200,000	-3.23	3.000
فنادق عشتار	50,000	-1.63	9.050
الصناعات الكيماوية والبلاستيكية	750,000	-0.98	2.030
المعمورة للاستثمارات العقارية	2,824,469	-0.40	4.990

### نسبة التغير لاسعار الاغلاق الاكثر ارتفاعاً

اسم الشركة	الاسهم المتداولة	التغير (%)	اغلاق
مصرف سومر التجاري	275,010,000	11.11	0.100
مصرف الموصل	2,000	6.67	0.160
مصرف الخليج التجاري	191,255,192	4.26	0.490
العاب الكرخ السياحية	52,401	2.22	4.140
المصرف العراقي الاسلامي	20,638,911	1.38	1.470

## الشركات الأكثر نشاطاً من حيث عدد الأسهم المتداولة (حجم التداول) والقيمة المتداولة

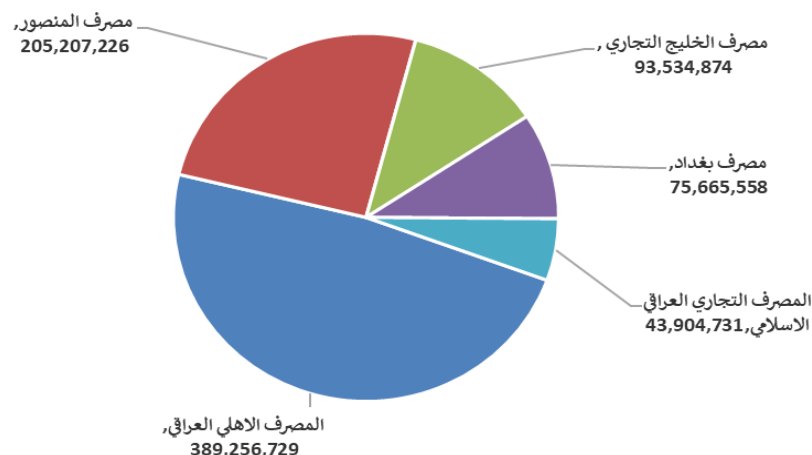
### الشركات الاكثر نشاطا حسب القيمة المتداولة

اسم الشركة	القيمة المتداولة	التغير (%)	اغلاق
المصرف الاهلي العراقي	389,256,729	0.00	3.770
مصرف المنصور	205,207,226	0.00	2.180
مصرف الخليج التجاري	93,534,874	4.26	0.490
مصرف بغداد	75,665,558	0.24	4.170
المصرف التجاري العراقي الاسلامي	43,904,731	1.12	0.900

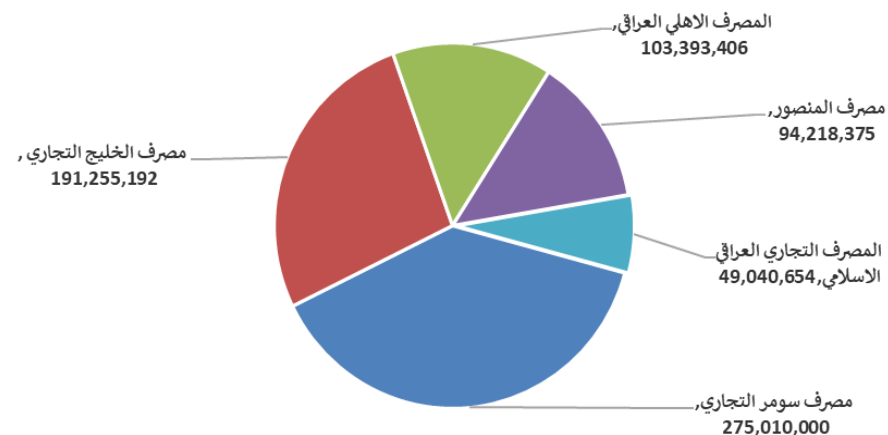
### الشركات الاكثر نشاطا حسب الاسهم المتداولة (حجم التداول)

اسم الشركة	الاسهم المتداولة	التغير (%)	اغلاق
مصرف سومر التجاري	275,010,000	11.11	0.100
مصرف الخليج التجاري	191,255,192	4.26	0.490
المصرف الاهلي العراقي	103,393,406	0.00	3.770
مصرف المنصور	94,218,375	0.00	2.180
المصرف التجاري العراقي الاسلامي	49,040,654	1.12	0.900

### الشركات الأكثر تداولاً من حيث قيمة التداول



### الشركات الأكثر تداولاً من حيث عدد الاسهم





الجلسة (30) نشرة منصة تداول الاسهم النظامية ليوم الثلاثاء 2025/2/18 Regular Market Trading

اسم الشركة	رمز الشركة	افتتاح	اعلى سعر	ادنى سعر	المعدل الحالي	المعدل السابق	سعر الاغلاق	اغلاق سابق	التغير (%)	الصفقات	الاسهم المتداولة	القيمة المتداولة
قطاع المصارف												
مصرف اشور الدولي	BASH	0.300	0.300	0.300	0.300	0.300	0.300	0.300	0.00	14	4,600,000	1,380,000
مصرف بغداد	BBOB	4.180	4.180	4.160	4.170	4.160	4.170	4.160	0.24	32	18,153,222	75,665,558
المصرف التجاري العراقي الاسلامي	BCOI	0.890	0.900	0.890	0.900	0.890	0.900	0.890	1.12	42	49,040,654	43,904,731
مصرف الاقتصاد	BEFI	0.290	0.290	0.280	0.280	0.280	0.280	0.280	0.00	5	517,000	144,930
مصرف الخليج التجاري	BGUC	0.470	0.490	0.470	0.490	0.470	0.490	0.470	4.26	56	191,255,192	93,534,874
مصرف الاستثمار العراقي	BIBI	0.280	0.280	0.280	0.280	0.280	0.280	0.280	0.00	2	5,000,000	1,400,000
المصرف العراقي الاسلامي	BIIB	1.470	1.480	1.460	1.470	1.460	1.470	1.460	1.38	40	20,638,911	30,338,699
مصرف الموصل	BMFI	0.160	0.160	0.160	0.160	0.150	0.160	0.150	6.67	1	2,000	320
مصرف المنصور	BMNS	2.190	2.190	2.170	2.180	2.190	2.180	2.190	0.00	124	94,218,375	205,207,226
المصرف الاهلي العراقي	BNOI	3.770	3.790	3.740	3.770	3.760	3.770	3.760	0.00	72	103,393,406	389,256,729
مصرف سومر التجاري	BSUC	0.090	0.100	0.090	0.090	0.090	0.100	0.090	11.11	11	275,010,000	25,500,900
مصرف الاتحاد العراقي	BUOI	0.200	0.200	0.200	0.200	0.200	0.200	0.200	0.00	1	2,000	400
مجموع قطاع المصارف												866,334,368
قطاع الاتصالات												
اسيا سيل للاتصالات	TASC	12.010	12.050	12.000	12.000	12.060	12.000	12.000	-0.08	38	2,852,310	34,241,051
الخاتم للاتصالات	TZNI	2.330	2.330	2.330	2.330	2.330	2.330	2.330	0.00	4	380,202	885,871
مجموع قطاع الاتصالات												35,126,922
قطاع الخدمات												
بغداد العراقي للنقل العام	SBPT	29.800	29.950	29.800	29.860	29.730	29.870	29.500	1.25	14	202,692	6,051,813
العاب الكرخ السياحية	SKTA	4.150	4.150	4.140	4.150	4.050	4.140	4.050	2.22	7	52,401	217,340
المعمورة للاستثمارات العقارية	SMRI	5.010	5.010	4.990	5.000	5.020	4.990	5.010	-0.40	23	2,824,469	14,122,875
مجموع قطاع الخدمات												20,392,028
قطاع الصناعة												
بغداد للمشروبات الغازية	IBSD	4.260	4.280	4.260	4.270	4.260	4.270	4.260	0.23	14	4,533,191	19,366,394
الهلال الصناعية	IHLI	2.200	2.200	2.170	2.190	2.160	2.170	2.150	0.93	4	2,040,000	4,473,000
العراقية لصناعات الكرتون	IICM	1.500	1.500	1.500	1.500	1.500	1.500	1.500	0.00	1	6,626	9,939
التمور العراقية	IIDP	3.000	3.000	3.000	3.000	3.000	3.000	3.000	-3.23	1	200,000	600,000
المنصور للصناعات الدوائية	IMAP	2.470	2.470	2.470	2.470	2.450	2.470	2.450	0.82	7	70,000	172,900
انتاج الالبسة الجاهزة	IRMC	3.300	3.300	3.300	3.300	3.300	3.300	3.300	0.00	1	200,000	660,000
مجموع قطاع الصناعة												25,282,233
قطاع الفنادق والسياحة												
فنادق عشتار	HISH	9.050	9.050	9.050	9.050	9.200	9.050	9.200	-1.63	1	50,000	452,500
مجموع قطاع الفنادق والسياحة												452,500
قطاع الزراعة												
الاهلية للانتاج الزراعي	AAHP	1.060	1.060	1.060	1.060	1.050	1.060	1.050	0.95	3	1,435,000	1,521,100
مجموع قطاع الزراعة												1,521,100
مجموع السوق النظامي												949,109,150

الجلسة (30) نشرة المنصة الثانية لتداول الشركات ليوم الثلاثاء 2025/2/18 Second Platform Trading

اسم الشركة	رمز الشركة	افتتاح	اعلى سعر	ادنى سعر	المعدل الحالي	المعدل السابق	سعر الاغلاق	اغلاق سابق	التغير (%)	الصفقات	الاسهم المتداولة	القيمة المتداولة
قطاع المصارف												
مصرف الائتمان	BROI	0.840	0.840	0.840	0.840	0.830	0.840	0.830	1.20	9	39,500,000	33,180,000
مجموع قطاع المصارف												33,180,000
قطاع الخدمات												
الامين للاستثمارات العقارية	SAEI	2.310	2.310	2.220	2.220	2.310	2.220	2.310	-3.90	5	2,614,942	5,815,530
مجموع قطاع الخدمات												5,815,530
قطاع الصناعة												
الفلوجة لانتاج المواد الانشائية	IFCM	3.350	3.350	3.350	3.350	3.350	3.350	3.350	0.00	1	100	335
الوطنية لصناعات الاثاث المنزلي	IHFI	1.350	1.350	1.350	1.350	1.350	1.350	1.350	0.00	5	3,500,000	4,725,000
مجموع قطاع الصناعة												4,725,335
مجموع السوق الثاني												43,720,865

الجلسة (30) نشرة المنصة الثالثة لتداول الشركات ليوم الثلاثاء 2025/2/18 Undisclosed Platform Trading

اسم الشركة	رمز الشركة	افتتاح	اعلى سعر	ادنى سعر	المعدل الحالي	المعدل السابق	سعر الاغلاق	اغلاق سابق	التغير (%)	الصفقات	الاسهم المتداولة	القيمة المتداولة
قطاع الصناعة												
الصناعات الكيماوية والبلاستيكية	INCP	2.050	2.050	2.030	2.040	2.050	2.030	2.050	-0.98	3	750,000	1,532,500
الصناعات الخفيفة	ITLI	1.090	1.090	1.090	1.090	1.090	1.090	1.090	0.00	1	200,000	218,000
مجموع قطاع الصناعة												1,750,500
مجموع السوق الثالث												1,750,500
مجموع السوق												994,580,516

الشركات غير المتداولة لمنصة التداول النظامي لجلسة الثلاثاء 2025/2/18

اسم الشركة	رمز الشركة	معدل السعر السابق	سعر الاغلاق السابق
قطاع المصارف			
مصرف جيهان الاسلامي	BCIH	2.030	2.030
المصرف الوطني الاسلامي	BNAI	0.570	0.570
مصرف الطيف الاسلامي	BTIB	0.920	0.920
مصرف الشرق الأوسط	BIME	0.080	0.080
مصرف اسيا العراق الاسلامي	BAIB	0.900	0.900
قطاع التأمين			
دار السلام للتأمين	NDSA	0.670	0.670
الامين للتأمين	NAME	0.860	0.860
الخليج للتأمين	NGIR	0.650	0.650
قطاع الخدمات			
الموصل لمدن الالعاب	SMOF	6.640	6.640
النخبة للمقاولات العامة	SNUC	0.700	0.700
رحاب كربلاء	HKAR	0.750	0.750
قطاع الصناعة			
الخازر لانتاج المواد الانشائية	IKHC	2.200	2.200
العراقية للاعمال الهندسية	IIEW	8.500	8.500
المعدنية والدرجات	IMIB	1.950	1.930
الخيطة الحديثة	IMOS	9.740	8.410
العراقية للسجاد والمفروشات	IITC	16.350	16.350
الكندي لانتاج اللقاحات	IKLV	3.090	3.040
قطاع الفنادق والسياحة			
المدينة السياحية لسد الموصل	HTVM	7.200	7.200
فندق السدير	HSAD	25.000	25.000
الوطنية الاستثمارات السياحية	HNTI	10.000	10.000
فنادق المنصور	HMAN	40.000	40.000
فندق بغداد	HBAG	11.850	11.850
فندق بابل	HBAY	100.000	100.000
قطاع الزراعة			
الشرق الاوسط للاسماك	AMEF	7.500	7.500
المنتجات الزراعية	AIRP	16.000	16.000
بابل للإنتاج الحيواني والنباتي	ABAP	31.000	31.000

الشركات غير المتداولة للمنصة الثانية لجلسة الثلاثاء 2025/2/18

اسم الشركة	رمز الشركة	معدل السعر السابق	سعر الاغلاق السابق
قطاع المصارف			
مصرف العالم الاسلامي	BWOR	1.000	1.000
مصرف القرطاس الإسلامي	BQUR	1.000	1.000
مصرف الاقليم التجاري	BRTB	1.000	1.000
مصرف العربية الاسلامي	BAAI	1.000	1.000
مصرف امين العراق	BAME	1.000	1.000
مصرف المشرق العربي	BAMS	0.940	0.940
مصرف الجنوب الاسلامي	BJAB	0.940	0.940
مصرف المال الإسلامي	BMAL	1.000	1.000
مصرف اربيل	BERI	0.110	0.110
مصرف المستشار الاسلامي	BMUI	1.000	1.000
مصرف الانصاري	BANS	1.000	1.000
مصرف القابض الاسلامي	BQAB	0.240	0.240
مصرف نور العراق	BINI	0.850	0.850
مصرف العطاء الاسلامي	BLAD	0.100	0.100
المصرف الدولي الاسلامي	BINT	0.270	0.270

الشركات غير المتداولة للمنصة الثانية لجلسة الثلاثاء 2025/2/18

اسم الشركة	رمز الشركة	معدل السعر السابق	سعر الاغلاق السابق
قطاع المصارف			
مصرف التنمية	BIDB	1.000	1.000
مصرف الثقة الدولي الإسلامي	BTRU	0.750	0.750
مصرف عبر العراق للاستثمار	BTRI	1.000	1.000
قطاع التأمين			
الحمراء للتأمين	NHAM	0.760	0.760
الاهلية للتأمين	NAHF	0.850	0.850
قطاع الاستثمار			
الامين للاستثمار المالي	VAMF	1.000	1.000
الوثام للاستثمار المالي	VWIF	0.370	0.370
قطاع الخدمات			
ابداع شرق الاوسط	SIBD	1.000	1.000
قطاع الفنادق والسياحة			
فندق آشور	HASH	24.000	24.000
قطاع الصناعة			
الصناعات الكيماوية العصرية	IMCI	100.000	100.000
بغداد لمواد التغليف	IBPM	3.000	3.000
قطاع الزراعة			
شركة الريباس للدواجن والاعلاف	AREB	-	-

**الشركات غير المتداولة للمنصة الثالثة لجلسة الثلاثاء 2025/2/18**

اسم الشركة	رمز الشركة	معدل السعر السابق	سعر الاغلاق السابق
قطاع الخدمات			
نقل المنتجات النفطية	SIGT	0.760	0.760
البادية للنقل العام	SBAG	0.560	0.560
قطاع الفنادق والسياحة			
فندق فلسطين	HPAL	19.000	19.000
قطاع الصناعة			
صناعة المواد الانشائية الحديثة	IMCM	0.490	0.490
الصناعات الالكترونية	IELI	1.640	1.640
قطاع الزراعة			
الحديثة للانتاج الحيواني	AMAP	0.540	0.540

نشرة تداول الاسهم المباعة من غير العراقيين في السوق النظامي

اسم الشركة	رمز الشركة	الصفقات	الاسهم المتداولة	القيمة المتداولة
قطاع الصناعة				
بغداد للمشروبات الغازية	IBSD	7	2,700,000	11,529,000
مجموع قطاع الصناعة		7	2,700,000	11,529,000
المجموع الكلي		7	2,700,000	11,529,000

الجلسة (30) نشرة لمنصة تداول اسهم الشركات غير المدرجة OTC

اسم الشركة	رمز الشركة	اعلى سعر	ادنى سعر	المعدل الحالي	الصفقات	الاسهم المتداولة	القيمة المتداولة
قطاع المصارف							
مصرف الوركاء للاستثمار والتمويل	BWAI	0.180	0.180	0.180	6	62,418,278	11,235,290
مجموع قطاع مصارف					6	62,418,278	11,235,290
مجموع السوق					6	62,418,278	11,235,290

الشركات غير المتداولة لمنصة تداول اسهم الشركات غير المدرجة OTC

اسم الشركة	رمز الشركة	معدل السعر السابق
قطاع المصارف		
مصرف السنام الإسلامي	BSAN	-
قطاع الخدمات المالية		
الكرمل للوساطة	FKSX	10.000
الربيع للوساطة	FRSE	11.000
بوابة عشتار للنظم وخدمات الدفع	FISH	-



## نشرة السندات غير المتداولة

تاريخ الإطفاء	آخر سعر تداول	رمز التداول	نوع الاصدارية	نوع وفتة السند
12/10/2025	1030000	CB10	الأولى	سندات بناء / مليون دينار
12/19/2025	964981	CB20	الثانية	سندات بناء / مليون دينار
10/9/2025	-	CB25	الأولى	سندات اعمار / 500 الف دينار
10/9/2027	984000	CB30	الأولى	سندات اعمار / مليون دينار
-	-	CB35	الثانية	سندات اعمار / 500 الف دينار
-	-	CB40	الثانية	سندات اعمار / مليون دينار
-	-	CB45	الثالثة	سندات اعمار / 500 الف دينار
-	-	CB50	الثالثة	سندات اعمار / مليون دينار
-	-	CB55	الأولى	سندات انجاز / 500 الف دينار
-	-	CB60	الأولى	سندات انجاز / مليون دينار
-	-	CB65	الثانية	سندات انجاز / 500 الف دينار
-	-	CB70	الثانية	سندات انجاز / مليون دينار