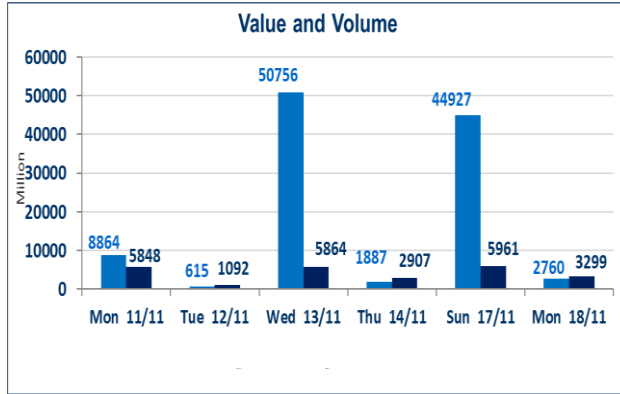


999	الصفقات المدرجة وOTC
-----	----------------------



3,299,531,481	قيمة الأسهم المتداولة المدرجة و OTC
---------------	-------------------------------------

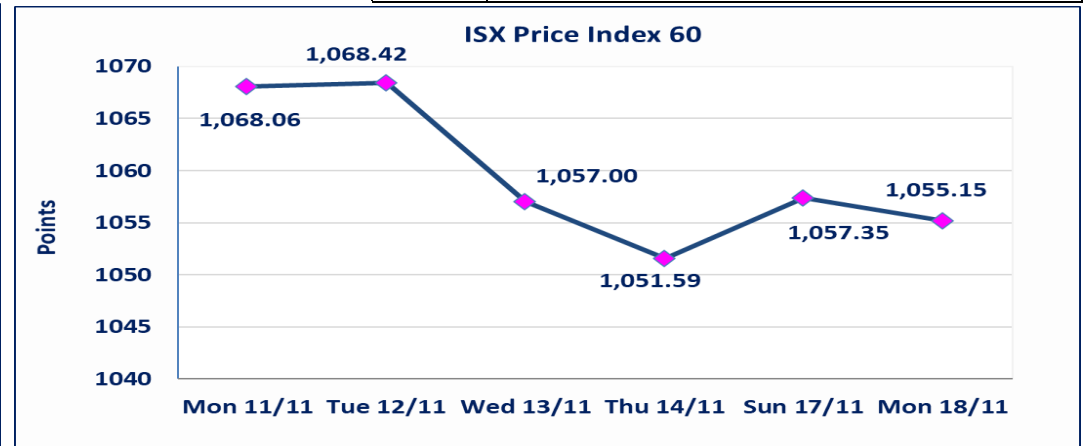
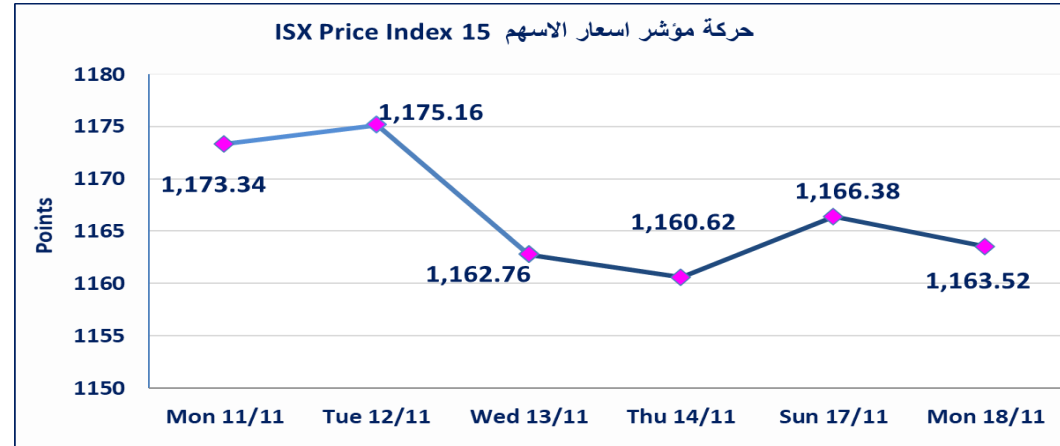
نقطة	1163.52	المؤشر ISX 15 اليوم
نقطة	1166.38	المؤشر ISX 15 السابق
%	-0.25	نسبة التغير
نقطة	-2.86	عدد النقاط

42	4 : OTC	38 : الشركات غير المتداولة المدرجة :
13		الشركات المرتفعة
14		الشركات المنخفضة

2,760,781,288	الاسهم المتداولة المدرجة و OTC
---------------	--------------------------------

نقطة	1055.15	المؤشر ISX 60 اليوم
نقطة	1057.35	المؤشر ISX 60 السابق
%	-0.21	نسبة التغير
نقطة	-2.20	عدد النقاط

110	6 : OTC	104 : الشركات المدرجة :
52	2 : OTC	50 : الشركات المتداولة :
9		شركات الهيئة العامة
7		الموقوفة بقرار من هيئة الأوراق المالية



نفذت شركة الاقتصاد الحر أمر متقابل مقصود على أسهم شركة مصرف المشرق العربي بعدد أسهم (1,650,000,000) سهم بقيمة (1,551,000,000) دينار، في زمن الجلسة الاضافي (بعد الساعة 1 ظهراً) وفقاً لإجراءات تنفيذ الصفقات الكبيرة.	الاورام الخاصة
استناداً الى قرار هيئة الأوراق المالية وقرار مجلس المحافظين ادراج وايداع وتداول سندات انجاز " الاصدارية الثانية " بدء عمليات الايداع اعتباراً من جلسة الاثنين 2024/11/12 وستطلق في التداول اعتباراً من جلسة الثلاثاء 2024/12/3	سندات انجاز (الاصدارية الثانية)
نسبة التغير في المنصة النظامية (15%) ، ونسبة التغير في المنصة الثانية (20%) ، ونسبة التغير في المنصة الثالثة (5%) ارتفاعاً وانخفاضاً من سعر الاغلاق السابق	الحد الأعلى والادنى للتغير في السعر
بغداد/ الكرادة/ قرب المسرح الوطني /مجاور مصرف الخليج التجاري	ص . ب : 3607 العلوية الهاتف : 07711211522 - 07834000034
Web site : www.isx-iq.net E-mail : info-isx@isx-iq.net	

الشركات الأكثر ارتفاعاً وانخفاضاً

نسبة التغير لاسعار الاغلاق الاكثر انخفاضاً

اسم الشركة	الاسهم المتداولة	التغير (%)	اغلاق
نقل المنتجات النفطية	1,016,359	-4.55	0.840
الصناعات الخفيفة	17,250,403	-4.55	1.470
العراقية للسجاد والمفروشات	300,000	-4.29	16.750
الصناعات الكيماوية والبلاستيكية	4,121,898	-4.26	2.250
الكندي لانتاج اللقاحات	7,553,451	-4.22	2.950

نسبة التغير لاسعار الاغلاق الاكثر ارتفاعاً

اسم الشركة	الاسهم المتداولة	التغير (%)	اغلاق
رحاب كربلاء	5,873,608	15.00	0.690
بغداد لمواد التغليف	189,637	10.71	3.100
مصرف نور العراق	9,000,000	10.00	0.550
مصرف عبر العراق للاستثمار	5,000,000	6.67	0.800
فندق آشور	45,000	5.00	22.050

الشركات الأكثر نشاطاً من حيث عدد الأسهم المتداولة (حجم التداول) والقيمة المتداولة

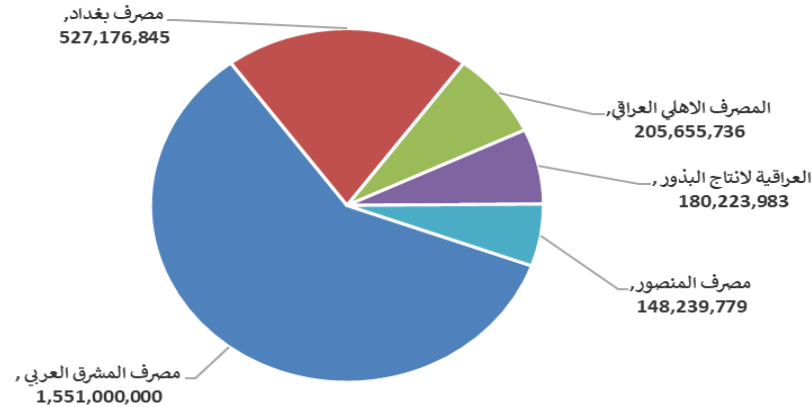
الشركات الاكثر نشاطاً حسب القيمة المتداولة

اسم الشركة	القيمة المتداولة	التغير (%)	اغلاق
مصرف المشرق العربي	1,551,000,000	0.00	0.940
مصرف بغداد	527,176,845	-1.17	4.240
المصرف الاهلي العراقي	205,655,736	0.00	3.770
العراقية لانتاج البذور	180,223,983	-0.11	8.800
مصرف المنصور	148,239,779	-1.03	1.930

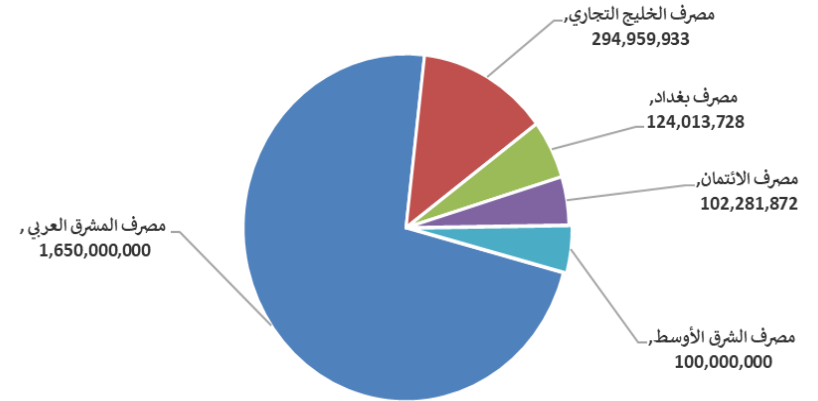
الشركات الاكثر نشاطاً حسب الاسهم المتداولة (حجم التداول)

اسم الشركة	الاسهم المتداولة	التغير (%)	اغلاق
مصرف المشرق العربي	1,650,000,000	0.00	0.940
مصرف الخليج التجاري	294,959,933	3.33	0.310
مصرف بغداد	124,013,728	-1.17	4.240
مصرف الائتمان	102,281,872	-1.15	0.860
مصرف الشرق الأوسط	100,000,000	0.00	0.080

الشركات الأكثر تداولاً من حيث قيمة التداول



الشركات الأكثر تداولاً من حيث عدد الاسهم





الجلسة (213) نشرة منصة تداول الاسهم النظامية ليوم الاثنين 2024/11/18 Regular Market Trading

اسم الشركة	رمز الشركة	افتتاح	اعلى سعر	ادنى سعر	المعدل الحالي	المعدل السابق	سعر الاغلاق	اغلق سابق	التغير (%)	الصفقات	الاسهم المتداولة	القيمة المتداولة	
قطاع المصارف													
مصرف اشور الدولي	BASH	0.290	0.290	0.280	0.290	0.290	0.290	0.290	0.00	30	41,454,256	11,865,432	
مصرف بغداد	BBOB	4.290	4.290	4.240	4.250	4.260	4.240	4.290	-1.17	107	124,013,728	527,176,845	
المصرف التجاري العراقي	BCOI	0.890	0.890	0.880	0.890	0.890	0.890	0.890	0.00	15	10,555,844	9,362,401	
مصرف الاقتصاد	BEFI	0.260	0.260	0.250	0.260	0.260	0.260	0.260	0.00	10	21,886,421	5,640,469	
مصرف الخليج التجاري	BGUC	0.300	0.310	0.290	0.300	0.300	0.310	0.300	3.33	87	294,959,933	89,524,400	
مصرف الاستثمار العراقي	BIBI	0.280	0.280	0.280	0.280	0.280	0.280	0.280	0.00	6	22,500,000	6,300,000	
المصرف العراقي الاسلامي	BIIB	1.500	1.530	1.500	1.510	1.490	1.530	1.500	2.00	36	37,362,020	56,247,942	
مصرف الشرق الاوسط	BIME	0.080	0.080	0.080	0.080	0.080	0.080	0.080	0.00	9	100,000,000	8,000,000	
مصرف المنصور	BMNS	1.950	1.950	1.930	1.940	1.950	1.930	1.950	-1.03	63	76,497,264	148,239,779	
المصرف الاهلي العراقي	BNOI	3.770	3.850	3.770	3.800	3.750	3.770	3.800	0.00	65	54,174,765	205,655,736	
مصرف سومر التجاري	BSUC	0.090	0.090	0.090	0.090	0.090	0.090	0.090	0.00	1	5,533	498	
مصرف الطيف الاسلامي	BTIB	0.750	0.790	0.750	0.760	0.750	0.760	0.750	1.33	36	21,702,633	16,529,975	
مصرف الاتحاد العراقي	BUOI	0.210	0.210	0.200	0.200	0.200	0.200	0.200	0.00	3	1,004,035	201,307	
											468	806,116,432	1,084,744,784
مجموع قطاع المصارف													
قطاع الاتصالات													
اسيا سيل للاتصالات	TASC	12.200	12.400	12.200	12.260	12.140	12.250	12.200	0.41	22	866,546	10,625,935	
الخاتم للاتصالات	TZNI	2.400	2.400	2.400	2.400	2.400	2.400	2.400	0.00	7	454,418	1,090,603	
											29	1,320,964	11,716,539
مجموع قطاع الاتصالات													
قطاع الخدمات													
بغداد العراق للنقل العام	SBPT	60.000	60.000	60.000	60.000	60.000	60.000	60.000	0.00	2	100,828	6,049,680	
المعمورة للاستثمارات العقارية	SMRI	6.000	6.100	6.000	6.080	6.150	6.100	6.000	0.00	4	1,331,228	8,098,491	
رحاب كربلاء	HKAR	0.690	0.690	0.690	0.690	0.600	0.690	0.690	15.00	11	5,873,608	4,052,790	
											17	7,305,664	18,200,960
مجموع قطاع الخدمات													
قطاع الصناعة													
بغداد للمشروبات الغازية	IBSD	4.140	4.150	4.130	4.140	4.140	4.140	4.140	0.00	74	32,903,557	136,183,035	
صناعة وتجارة الكارتون	IICM	2.100	2.100	2.100	2.100	2.230	2.100	2.100	0.00	2	64,801	136,082	
العراقية للسجاد والمفروشات	IITC	16.750	16.750	16.750	16.750	17.500	16.750	17.500	-4.29	1	300,000	5,025,000	
الكندي لانتاج اللقاحات	IKLV	3.100	3.100	2.950	3.000	3.020	2.950	3.100	-4.22	43	7,553,451	22,687,033	
المنصور الدوائية	IMAP	2.750	2.750	2.680	2.700	2.730	2.680	2.750	-1.47	29	14,005,000	37,882,465	
الخبياطة الحديثة	IMOS	8.600	8.600	8.600	8.600	8.600	8.600	8.600	0.00	3	175,115	1,505,989	
انتاج الالبسة الجاهزة	IRMC	3.640	3.650	3.630	3.640	3.650	3.650	3.640	0.00	8	1,072,497	3,901,527	
											160	56,074,421	207,321,132
مجموع قطاع الصناعة													
قطاع الفنادق والسياحة													
فنادق عشتار	HISH	10.450	10.700	10.450	10.560	10.450	10.640	10.450	1.82	19	1,255,080	13,250,198	
فنادق المنصور	HMAN	43.500	43.500	41.000	41.600	41.000	41.000	41.000	0.00	3	42,000	1,747,000	
											22	1,297,080	14,997,198
مجموع الفنادق والسياحة													
قطاع الزراعة													
العراقية لانتاج وتسويق اللحوم	AIPM	6.000	6.000	6.000	6.000	6.000	6.000	6.000	0.00	2	11,871	71,226	
العراقية لانتاج البذور	AISP	8.800	9.000	8.780	8.810	8.770	8.800	8.810	-0.11	75	20,466,686	180,223,983	
											77	20,478,557	180,295,209
											773	892,593,118	1,517,275,822
مجموع قطاع الزراعة													
مجموع السوق النظامي													

الجلسة (212) نشرة المنصة الثانية لتداول الشركات ليوم الاثنين 2024/11/18 Second Platform Trading

اسم الشركة	رمز الشركة	افتتاح	اعلى سعر	ادنى سعر	المعدل الحالي	المعدل السابق	سعر الاغلاق	اغلق سابق	التغير (%)	الصفقات	الاسهم المتداولة	القيمة المتداولة		
قطاع المصارف														
مصرف المشرق العربي	BAMS	0.940	0.940	0.940	0.940	0.940	0.940	0.940	0.00	1	1,650,000,000	1,551,000,000		
مصرف نور العراق	BINI	0.550	0.550	0.550	0.550	0.550	0.550	0.550	10.00	1	9,000,000	4,950,000		
المصرف الدولي الإسلامي	BINT	0.290	0.290	0.290	0.290	0.290	0.290	0.290	0.00	1	10,000	2,900		
مصرف العطاء الإسلامي	BLAD	0.120	0.120	0.120	0.120	0.120	0.120	0.120	0.00	7	28,322,000	3,398,640		
مصرف الائتمان	BROI	0.860	0.860	0.850	0.860	0.870	0.860	0.870	-1.15	53	102,281,872	87,692,410		
مصرف عبر العراق للاستثمار	BTRI	0.800	0.800	0.800	0.800	0.750	0.800	0.750	6.67	3	5,000,000	4,000,000		
مجموع قطاع المصارف												66	1,794,613,872	1,651,043,950
قطاع الخدمات														
الامين للاستثمارات العقارية	SAEI	2.600	2.620	2.600	2.610	2.650	2.600	2.650	-1.89	7	3,200,000	8,340,000		
مجموع قطاع الخدمات												7	3,200,000	8,340,000
قطاع الفنادق والسياحة														
فندق آشور	HASH	22.050	22.050	22.050	22.050	21.000	22.050	21.000	5.00	1	45,000	992,250		
مجموع الفنادق والسياحة												1	45,000	992,250
قطاع الصناعة														
بغداد لمواد التغليف	IBPM	3.100	3.100	3.100	3.100	2.800	3.100	2.800	10.71	1	189,637	587,875		
الفلوجة لانتاج المواد الانشائية	IFCM	3.400	3.400	3.320	3.350	3.440	3.320	3.440	-3.77	5	656,915	2,199,511		
الوطنية لمصناعات الاثاث المنزلي	IHFI	1.470	1.470	1.470	1.470	1.480	1.470	1.480	-0.68	5	3,969,867	5,835,704		
مجموع قطاع الصناعة												11	4,816,419	8,623,090
مجموع السوق الثاني												85	1,802,675,291	1,668,999,290

الجلسة (213) نشرة المنصة الثالثة لتداول الشركات ليوم الاثنين 2024/11/18 Undisclosed Platform Trading

اسم الشركة	رمز الشركة	افتتاح	اعلى سعر	ادنى سعر	المعدل الحالي	المعدل السابق	سعر الاغلاق	اغلق سابق	التغير (%)	الصفقات	الاسهم المتداولة	القيمة المتداولة		
قطاع المصارف														
المصرف المتحد للاستثمار	BUND	0.060	0.060	0.060	0.060	0.060	0.060	0.060	0.00	3	5,260,000	315,600		
مجموع قطاع المصارف												3	5,260,000	315,600
قطاع الخدمات														
البيادية للنقل العام	SBAG	0.590	0.590	0.590	0.590	0.570	0.590	0.570	3.51	1	121,695	71,800		
نقل المنتجات النفطية	SIGT	0.880	0.880	0.880	0.840	0.880	0.840	0.880	-4.55	5	1,016,359	858,554		
مجموع قطاع الخدمات												6	1,138,054	930,354
قطاع الصناعة														
الصناعات الالكترونية	IELI	1.800	1.800	1.700	1.730	1.750	1.800	1.750	2.27	11	3,942,040	6,837,672		
الهلال الصناعية	IHLI	2.000	2.000	2.000	2.000	2.000	2.000	2.000	0.00	15	5,269,800	10,539,600		
صناعة المواد الانشائية الحديثة	IMCM	0.660	0.660	0.660	0.660	0.630	0.660	0.630	4.76	3	1,250,000	825,000		
الصناعات الكيماوية والبلاستيكية	INCP	2.400	2.400	2.240	2.280	2.400	2.280	2.400	-4.26	29	4,121,898	9,414,402		
الصناعات الخفيفة	ITLI	1.550	1.550	1.470	1.480	1.480	1.470	1.480	-4.55	43	17,250,403	25,593,125		
مجموع قطاع الصناعة												101	31,834,141	53,209,799
قطاع الفنادق والسياحة														
فندق فلسطين	HPAL	22.050	22.050	22.050	22.050	23.000	22.050	23.000	-4.13	1	1,127	24,850		
مجموع الفنادق والسياحة												1	1,127	24,850
قطاع الزراعة														
الحديثة للانتاج الحيواني	AMAP	0.570	0.570	0.550	0.550	0.550	0.550	0.550	0.00	4	1,250,000	692,500		
مجموع قطاع الزراعة												4	1,250,000	692,500
مجموع السوق الثالث												115	39,483,322	55,173,103
مجموع السوق												973	2,734,751,731	3,241,448,215

الشركات غير المتداولة لمنصة التداول النظامي لجلسة الاثنين 2024/11/18

اسم الشركة	رمز الشركة	معدل السعر السابق	سعر الاغلاق السابق
قطاع المصارف			
مصرف ايلاف الاسلامي	BELF	0.460	0.460
مصرف آسيا العراق الاسلامي	BAIB	0.900	0.900
مصرف كوردستان	BKUI	0.900	0.900
المصرف الوطني الاسلامي	BNAI	0.570	0.570
مصرف الموصل	BMFI	0.160	0.160
قطاع الخدمات			
مدينة العباب الكرخ	SKTA	4.550	4.550
قطاع التأمين			
الخليج للتأمين	NGIR	0.370	0.370
الامين للتأمين	NAME	0.810	0.810
دار السلام للتأمين	NDSA	0.770	0.770
قطاع الصناعة			
التمور العراقية	IIDP	4.980	4.980
طريق الخازر للمواد الانشائية	IKHC	2.500	2.500
المعدنية والدراجات	IMIB	2.500	2.500
العراقية للاعمال الهندسية	IIEW	9.750	9.750
قطاع الفنادق والسياحة			
المدينة السياحية لسد الموصل	HTVM	8.500	8.500
فندق السدير	HSAD	27.000	27.000
فندق بابل	HBAY	101.000	101.000
الوطنية للاستثمارات السياحية	HNTI	10.000	10.000
قطاع الزراعة			
المنتجات الزراعية	AIRP	18.750	18.750
اسماك الشرق الأوسط	AMEF	7.450	7.450
بابل للإنتاج الحيواني والنباتي	ABAP	6.010	6.010

الشركات غير المتداولة للمنصة الثانية لجلسة الاثنين 2024/11/18

اسم الشركة	رمز الشركة	معدل السعر السابق	سعر الاغلاق السابق
قطاع المصارف			
مصرف العالم الاسلامي	BWOR	1.000	1.000
مصرف القرطاس الإسلامي	BQUR	1.000	1.000
مصرف القابض الإسلامي	BQAB	0.240	0.240
مصرف الاقليم التجاري	BRTB	1.000	1.000
مصرف التنمية	BIDB	1.000	1.000
مصرف المستشار الاسلامي	BMUI	1.000	1.000
مصرف أربيل	BERI	0.110	0.110
مصرف العربية الاسلامي	BAAI	1.000	1.000
مصرف امين العراق	BAME	1.000	1.000
مصرف الانصاري الإسلامي	BANS	1.000	1.000
مصرف المال الإسلامي	BMAL	—	—

الشركات غير المتداولة للمنصة الثانية لجلسة الاثنين 2024/11/18

اسم الشركة	رمز الشركة	معدل السعر السابق	سعر الاغلاق السابق
قطاع التأمين			
الاهلية للتأمين	NAHF	0.800	0.800
الحمراء للتأمين	NHAM	0.760	0.760
قطاع الاستثمار			
الامين للاستثمار المالي	VAMF	1.000	1.000
الونام للاستثمار المالي	VWIF	0.330	0.320
قطاع الزراعة			
شركة الريباس للدواجن والاعلاف	AREB	—	—
قطاع الصناعة			
الصناعات الكيماوية العصرية	IMCI	100.000	100.000

الشركات غير المتداولة للمنصة الثالثة ليوم الاثنين 2024/11/18

اسم الشركة	رمز الشركة	معدل السعر السابق	سعر الاغلاق السابق
قطاع الاستثمار			
البياتك للاستثمارات المالية	VBAT	0.390	0.390



سوق العراق للأوراق المالية
IRAQ STOCK EXCHANGE

سوق العراق للأوراق المالية

نشرة تداول أسهم غير العراقيين لجلسة الاثنين 2024/11/18

نشرة تداول الاسهم المشتراة لغير العراقيين في السوق النظامي

اسم الشركة	رمز الشركة	الصفقات	الاسهم المتداولة	القيمة المتداولة
قطاع المصارف				
مصرف بغداد	BBOB	3	1,489,720	6,342,769
مجموع قطاع المصارف		3	1,489,720	6,342,769
قطاع الفنادق والسياحة				
فندق المنصور	HMAN	1	10,000	435,000
مجموع قطاع الفنادق والسياحة		1	10,000	435,000
المجموع الكلي		4	1,499,720	6,777,769

نشرة تداول الاسهم المباعة من غير العراقيين في السوق النظامي

اسم الشركة	رمز الشركة	الصفقات	الاسهم المتداولة	القيمة المتداولة
قطاع المصارف				
مصرف بغداد	BBOB	9	5,000,000	21,250,000
مصرف المنصور للاستثمار	BMNS	30	52,000,000	100,749,823
مجموع قطاع المصارف		39	57,000,000	121,999,823
قطاع الصناعة				
بغداد للمشروبات الغازية	IBSD	7	4,500,000	18,609,810
مجموع قطاع الصناعة		7	4,500,000	18,609,810
المجموع الكلي		46	61,500,000	140,609,633

نشرة تداول الاسهم المشتراة لغير العراقيين في السوق الثاني

اسم الشركة	رمز الشركة	الصفقات	الاسهم المتداولة	القيمة المتداولة
قطاع المصارف				
مصرف الائتمان	BROI	4	19,449,400	16,726,484
مجموع قطاع المصارف		4	19,449,400	16,726,484
المجموع الكلي		4	19,449,400	16,726,484

الجلسة (41) نشرة لمنصة تداول اسهم الشركات غير المدرجة OTC

اسم الشركة	رمز الشركة	اعلى سعر	ادنى سعر	المعدل الحالي	الصفقات	الاسهم المتداولة	القيمة المتداولة
قطاع المصارف							
مصرف الوركاء للاستثمار والتمويل	BWAI	0.300	0.300	0.300	23	21,331,015	6,399,305
مجموع قطاع مصارف					23	21,331,015	6,399,305
قطاع الخدمات المالية							
الربيع للوساطة	FRSE	11.000	11.000	11.000	3	4,698,542	51,683,962
مجموع قطاع الخدمات المالية					3	4,698,542	51,683,962
مجموع السوق					26	26029557	58083266.5

الشركات غير المتداولة لمنصة تداول اسهم الشركات غير المدرجة OTC

اسم الشركة	رمز الشركة	معدل السعر السابق
قطاع المصارف		
مصرف السنام الإسلامي	BSAN	-
قطاع الخدمات المالية		
الكرمل للوساطة	FKSX	8.000
بوابة عشتار للنظم وخدمات الدفع	FISH	-



سوق العراق للأوراق المالية
IRAQ STOCK EXCHANGE

سوق العراق للأوراق المالية
نشرة تداول أسهم غير العراقيين لجلسة الاثنين 2024/11/18

نشرة تداول الاسهم المشتراة لغير العراقيين في سوق الشركات الغير مدرجه

اسم الشركة	رمز الشركة	الصفقات	الاسهم المتداولة	القيمة المتداولة
قطاع المصارف				
مصرف الوركاء للاستثمار و الت	BWAI	1	3,000,000	900,000
مجموع		1	3,000,000	900,000
المجموع الكلي		1	3,000,000	900,000

نشرة السندات غير المتداولة

تاريخ الإطفاء	آخر سعر تداول	رمز التداول	نوع الاصدارية	نوع وفئة السند
12/10/2025	1030000	CB10	الأولى	سندات بناء / مليون دينار
12/19/2025	964981	CB20	الثانية	سندات بناء / مليون دينار
10/9/2025	—	CB25	الأولى	سندات اعمار / 500 الف دينار
10/9/2027	984000	CB30	الأولى	سندات اعمار / مليون دينار
—	—	CB35	الثانية	سندات اعمار / 500 الف دينار
—	—	CB40	الثانية	سندات اعمار / مليون دينار
—	—	CB45	الثالثة	سندات اعمار / 500 الف دينار
—	—	CB50	الثالثة	سندات اعمار / مليون دينار
—	—	CB55	الأولى	سندات انجاز / 500 الف دينار
—	—	CB60	الأولى	سندات انجاز / مليون دينار