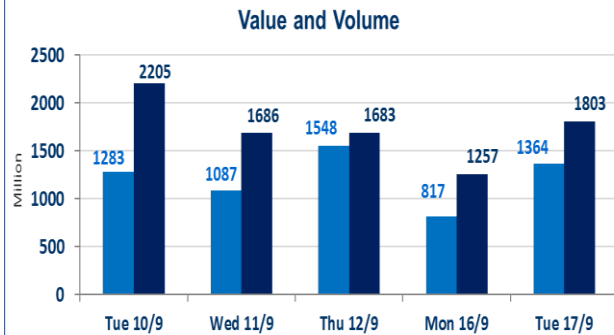


800	الصفقات
-----	---------

1,803,043,462	قيمة الأسهم المتداولة
---------------	-----------------------

1,364,047,164	الاسهم المتداولة
---------------	------------------

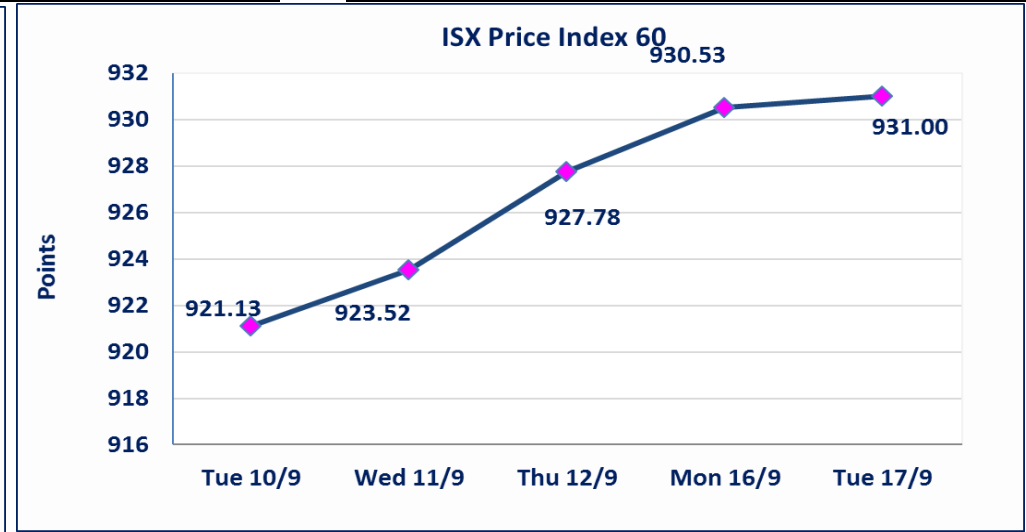
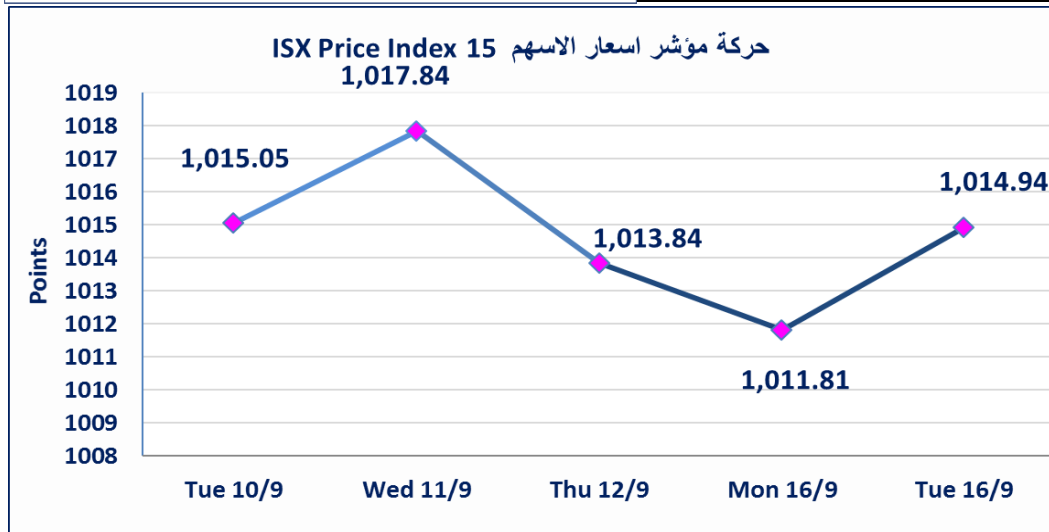


نقطة	1014.94	المؤشر ISX 15 اليوم
نقطة	1011.81	المؤشر ISX 15 السابق
%	0.31	نسبة التغير
نقطة	3.13	عدد النقاط

نقطة	931.00	المؤشر ISX 60 اليوم
نقطة	930.53	المؤشر ISX 60 السابق
%	0.05	نسبة التغير
نقطة	0.47	عدد النقاط

48	الشركات غير المتداولة
9	الشركات المرتفعة
15	الشركات المنخفضة
4	شركات منصة / OTC

103	الشركات المدرجة
43	الشركات المتداولة
3	شركات الهيئة العامة
9	الموقوفة بقرار من هيئة الأوراق المالية



إجابة الشركة على كتاب المرسل من قبل سوق العراق للأوراق المالية بعدم وجود أحداث جوهرية أدت إلى ارتفاع سعر السهم لجلستين بكامل نسبة التغير لجلستني 9/10 و 2024/9/11.

العراقية للأعمال الهندسية (IIEW)

نسبة التغير في المنصة النظامية (15%) ، ونسبة التغير في المنصة الثانية (20%) ، ونسبة التغير في المنصة الثالثة (5%) ارتفاعا وانخفاضاً من سعر الإغلاق السابق

الحد الأعلى والادنى للتغير في السعر

## الشركات الأكثر ارتفاعاً وانخفاضاً

### نسبة التغير لاسعار الاغلاق الاكثر انخفاضاً

اسم الشركة	الاسهم المتداولة	التغير (%)	اغلاق
الكندي لانتاج اللقاحات	1,569,457	-14.29	2.280
رحاب كربلاء	1,402,100	-10.00	0.450
الامين للاستثمارات العقارية	6,947,927	-10.00	2.700
المعدنية والدرجات	50,000	-8.70	2.100
المدينة السياحية لسد الموصل	380,863	-5.26	9.000

### نسبة التغير لاسعار الاغلاق الاكثر ارتفاعاً

اسم الشركة	الاسهم المتداولة	التغير (%)	اغلاق
العراقية للاعمال الهندسية	715,975	14.88	8.030
مصرف الخليج التجاري	87,815,586	3.03	0.340
مصرف المنصور	625,083,768	2.48	1.650
فنادق عشتار	616,740	1.53	9.300
اسياسيل للاتصالات	18,296,794	0.98	10.300

## الشركات الأكثر نشاطاً من حيث عدد الأسهم المتداولة (حجم التداول) والقيمة المتداولة

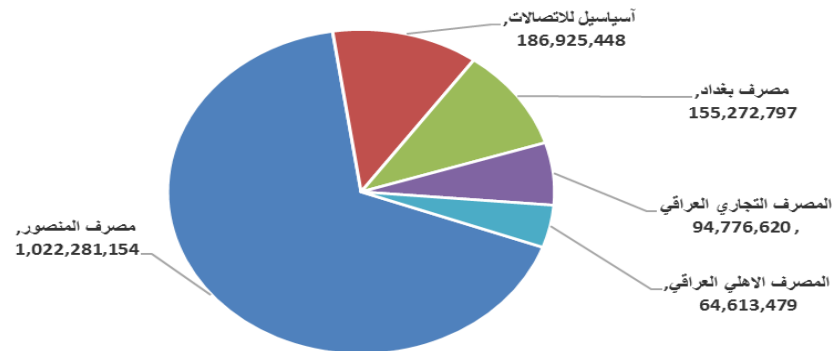
### الشركات الاكثر نشاطاً حسب القيمة المتداولة

اسم الشركة	القيمة المتداولة	التغير (%)	اغلاق
مصرف المنصور	1,022,281,154	2.48	1.650
اسياسيل للاتصالات	186,925,448	0.98	10.300
مصرف بغداد	155,272,797	-0.34	2.930
المصرف التجاري العراقي	94,776,620	0.00	1.020
المصرف الاهلي العراقي	64,613,479	0.79	2.540

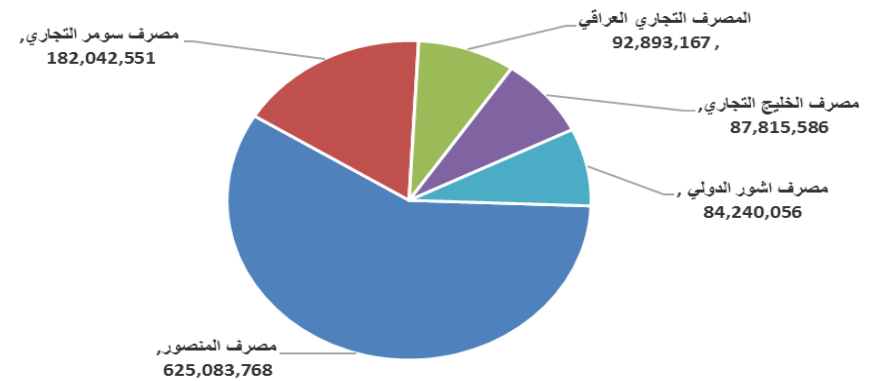
### الشركات الاكثر نشاطاً حسب الاسهم المتداولة (حجم التداول)

اسم الشركة	الاسهم المتداولة	التغير (%)	اغلاق
مصرف المنصور	625,083,768	2.48	1.650
مصرف سومر التجاري	182,042,551	0.00	0.090
المصرف التجاري العراقي	92,893,167	0.00	1.020
مصرف الخليج التجاري	87,815,586	3.03	0.340
مصرف اشور الدولي	84,240,056	0.00	0.300

### الشركات الأكثر تداولاً من حيث قيمة التداول



### الشركات الأكثر تداولاً من حيث عدد الاسهم



الجلسة (170) نشرة منصة تداول الاسهم النظامية ليوم الثلاثاء 2024/9/17 Regular Market Trading

اسم الشركة	رمز الشركة	افتتاح	اعلى سعر	ادنى سعر	المعدل الحالي	المعدل السابق	سعر الاغلاق	اغلاق سابق	التغير (%)	الصفقات	الاسهم المتداولة	القيمة المتداولة
قطاع المصارف												
مصرف اشور الدولي	BASH	0.300	0.300	0.300	0.300	0.300	0.300	0.300	0.00	30	84,240,056	25,272,017
مصرف بغداد	BBOB	2.940	2.950	2.920	2.920	2.940	2.930	2.940	-0.34	69	53,102,600	155,272,797
المصرف التجاري العراقي	BCOI	1.020	1.030	1.020	1.020	1.030	1.020	1.030	0.00	70	92,893,167	94,776,620
مصرف الاقتصاد	BEFI	0.250	0.250	0.250	0.250	0.250	0.250	0.250	0.00	8	1,102,000	275,500
مصرف الخليج التجاري	BGUC	0.330	0.340	0.330	0.330	0.330	0.340	0.330	3.03	39	87,815,586	28,989,143
مصرف الاستثمار العراقي	BIBI	0.320	0.320	0.320	0.320	0.330	0.320	0.330	-3.03	3	25,874,727	8,279,913
المصرف العراقي الاسلامي	BIIB	1.380	1.400	1.380	1.380	1.390	1.390	1.390	0.00	21	18,535,084	25,846,466
مصرف الشرق الاوسط	BIME	0.090	0.090	0.090	0.090	0.090	0.090	0.090	0.00	2	10,005,418	900,488
مصرف الموصل	BMFI	0.170	0.170	0.170	0.170	0.170	0.170	0.170	0.00	18	32,411,572	5,509,967
مصرف المنصور	BMNS	1.610	1.650	1.610	1.600	1.650	1.650	1.640	2.48	206	625,083,768	1,022,281,154
المصرف الاهلي العراقي	BMNOI	2.520	2.550	2.520	2.520	2.540	2.540	2.550	0.79	45	25,374,840	64,613,479
مصرف سومر التجاري	BSUC	0.090	0.090	0.090	0.090	0.090	0.090	0.090	0.00	11	182,042,551	16,383,830
مجموع قطاع المصارف												1,448,401,374
قطاع الاتصالات												
اسيايل للاتصالات	TASC	10.200	10.300	10.200	10.200	10.220	10.300	10.220	0.98	68	18,296,794	186,925,448
الخاتم للاتصالات	TZNI	2.420	2.420	2.420	2.420	2.420	2.420	2.420	0.00	3	21,947	53,112
مجموع قطاع الاتصالات												186,978,560
قطاع التأمين												
الامين للتأمين	NAME	0.610	0.610	0.610	0.610	0.610	0.610	0.610	0.00	2	199,032	121,410
مجموع قطاع التأمين												121,410
قطاع الخدمات												
بغداد العراق للنقل العام	SBPT	54.000	54.000	54.000	54.000	54.000	54.000	54.000	-1.82	9	335,000	18,090,000
الموصل لمدن الالعاب	SMOF	8.200	8.200	8.200	8.200	8.200	8.200	8.200	0.00	6	207,576	1,702,123
المعمورة العقارية	SMRI	5.700	5.700	5.720	5.510	5.700	5.500	5.700	-3.51	19	4,017,450	22,143,542
رحاب كربلاء	HKAR	0.450	0.450	0.450	0.450	0.450	0.450	0.450	-10.00	4	1,402,100	630,945
مجموع قطاع الخدمات												42,566,610
قطاع الصناعة												
العراقية لتصنيع التمور	IIDP	2.950	2.950	2.950	2.950	2.950	2.950	2.950	-1.67	1	100,000	295,000
العراقية للاعمال الهندسية	IIEW	8.030	8.030	8.030	8.030	8.030	8.030	8.030	14.88	13	715,975	5,749,279
الكندي لانتاج اللقاحات	IKLV	2.650	2.650	2.880	2.330	2.880	2.280	2.880	-14.29	6	1,569,457	3,663,966
المنصور الدوائية	IMAP	2.010	2.050	2.010	2.030	2.050	2.050	2.030	0.00	13	5,500,430	11,166,570
المعدنية والدراجات	IMIB	2.100	2.100	2.100	2.100	2.370	2.100	2.370	-8.70	1	50,000	105,000
الخيطة الحديثة	IMOS	9.000	9.000	9.000	9.000	9.000	9.000	9.000	0.00	5	125,000	1,125,000
انتاج الالبسة الجاهزة	IRMC	3.500	3.500	3.440	3.500	3.500	3.500	3.440	0.00	2	250,000	875,000
مجموع قطاع الصناعة												22,979,815
قطاع الفنادق والسياحة												
فندق بغداد	HBAG	11.000	11.000	11.000	11.000	11.000	11.000	11.000	0.00	2	51,084	561,924
فنادق عشتار	HISH	9.250	9.350	9.250	9.290	9.250	9.300	9.250	1.53	9	616,740	5,731,345
فنادق المنصور	HMAN	40.000	40.000	40.000	40.000	40.000	40.000	40.000	0.00	4	369,622	14,784,880
الوطنية للاستثمارات السياحية	HNTI	9.700	9.700	9.700	9.700	9.700	9.700	9.700	-0.51	2	70,500	683,850
المدنية السياحية لسد الموصل	HTVM	9.000	9.000	9.000	9.000	9.000	9.000	9.000	-5.26	4	380,863	3,427,767
مجموع قطاع الفنادق والسياحة												25,189,766
قطاع الزراعة												
العراقية لتسويق اللحوم	AIPM	5.270	5.270	5.270	5.270	5.270	5.270	5.270	0.19	2	95,293	502,194
اسماك الشرق الاوسط	AMEF	7.500	7.500	7.500	7.500	7.500	7.500	7.500	0.13	1	5,225	39,188
مجموع قطاع الزراعة												541,382
مجموع السوق النظامي												1,726,778,916

الجلسة (169) نشرة المنصة الثانية لتداول الشركات ليوم الثلاثاء 2024/9/17 Undisclosed Platform Trading

اسم الشركة	رمز الشركة	افتتاح	اعلى سعر	ادنى سعر	المعدل الحالي	المعدل السابق	سعر الاغلاق	اغلق سابق	التغير (%)	الصفقات	الاسهم المتداولة	القيمة المتداولة	
قطاع المصارف													
مصرف العطاء الاسلامي	BLAD	0.130	0.130	0.130	0.130	0.130	0.130	0.130	0.00	6	50,005,000	6,500,650	
مصرف الائتمان	BROI	0.900	0.900	0.900	0.900	0.900	0.900	0.910	-1.10	7	12,000,000	10,800,000	
مجموع قطاع المصارف											13	62,005,000	17,300,650
قطاع الخدمات													
الامين للاستثمارات العقارية	SAEI	2.700	2.850	2.500	2.610	3.270	2.700	3.000	-10.00	29	6,947,927	18,155,484	
مجموع قطاع الخدمات											29	6,947,927	18,155,484
قطاع الصناعة													
الوطنية لصناعات الاثاث المنزلي	IHFI	2.000	2.000	2.000	2.000	2.000	2.000	2.000	0.00	2	200,000	400,000	
الفلوجة لانتاج المواد الانشائية	IFCM	3.350	3.450	3.350	3.400	3.420	3.400	3.420	-0.58	14	1,723,764	5,863,298	
مجموع قطاع الصناعة											16	1,923,764	6,263,298
مجموع السوق الثاني											58	70,876,691	41,719,432

الجلسة (170) نشرة المنصة الثالثة لتداول الشركات ليوم الثلاثاء 2024/9/17 Undisclosed Platform Trading

اسم الشركة	رمز الشركة	افتتاح	اعلى سعر	ادنى سعر	المعدل الحالي	المعدل السابق	سعر الاغلاق	اغلق سابق	التغير (%)	الصفقات	الاسهم المتداولة	القيمة المتداولة	
قطاع الصناعة													
الهلال الصناعية	IHLI	1.100	1.100	1.100	1.100	1.110	1.100	1.120	-1.79	5	6,010,558	6,611,614	
صناعة وتجارة الكارتون	IICM	2.300	2.300	2.170	2.240	2.240	2.250	2.240	0.45	18	5,084,741	11,371,088	
الصناعات الخفيفة	ITLI	0.830	0.830	0.810	0.820	0.820	0.810	0.830	-2.41	12	8,650,493	7,059,299	
مجموع قطاع الصناعة											35	19,745,792	25,042,001
قطاع الخدمات													
نقل المنتجات النفطية	SIGT	0.950	0.950	0.950	0.950	0.950	0.950	0.950	0.00	3	52,224	49,613	
مجموع قطاع الخدمات											3	52,224	49,613
قطاع الفنادق والسياحة													
فندق فلسطين	HPAL	18.500	18.500	18.500	18.500	18.500	18.500	18.500	0.00	6	511,000	9,453,500	
مجموع الفنادق والسياحة											6	511,000	9,453,500
مجموع السوق الثالث											44	20,309,016	34,545,114
مجموع السوق											800	1,364,047,164	1,803,043,462

الشركات غير المتداولة لمنصة التداول النظامي لجلسة الثلاثاء 2024/9/17

اسم الشركة	رمز الشركة	معدل السعر السابق	سعر الاغلاق السابق
قطاع المصارف			
مصرف الاتحاد العراقي	BUOI	0.340	0.340
مصرف آسيا العراق الاسلامي	BAIB	0.900	0.900
مصرف ايلاف الاسلامي	BELF	0.400	0.400
المصرف الوطني الاسلامي	BNAI	0.570	0.570
مصرف جيهان الاسلامي	BCIH	2.030	2.030
مصرف الطيف الاسلامي	BTIB	0.780	0.780
قطاع التأمين			
دار السلام للتأمين	NDSA	0.780	0.780
الخليج للتأمين	NGIR	0.360	0.360
قطاع الخدمات			
مدينة العاب الكرخ	SKTA	4.290	4.250
النخبة للمقاولات العامة	SNUC	0.750	0.750
قطاع الصناعة			
العراقية للسجاد والمفروشات	IITC	14.800	14.800
طريق الخازر للمواد الانشائية	IKHC	2.220	2.300
قطاع الفنادق والسياحة			
فندق السدير	HSAD	26.500	26.500
فندق بابل	HBAY	101.000	101.000
قطاع الزراعة			
المنتجات الزراعية	AIRP	20.000	20.000
الاهلية للانتاج الزراعي	AAHP	0.930	0.930
بابل للانتاج الحيواني والنباتي	ABAP	1.000	1.000

الشركات غير المتداولة للمنصة الثانية لجلسة الثلاثاء 2024/9/17

اسم الشركة	رمز الشركة	معدل السعر السابق	سعر الاغلاق السابق
قطاع المصارف			
مصرف نور العراق	BINI	0.450	0.450
مصرف أربيل	BERI	0.110	0.110
المصرف الدولي الإسلامي	BINT	0.340	0.340
مصرف عبر العراق للاستثمار	BTRI	0.520	0.520
مصرف العالم الاسلامي	BWOR	1.000	1.000
مصرف القرطاس الإسلامي	BQUR	1.000	1.000
مصرف القابض الإسلامي	BQAB	0.240	0.240
مصرف العربية الاسلامي	BAAI	1.000	1.000
مصرف المشرق العربي	BAMS	—	—
مصرف الثقة الدولي الإسلامي	BTRU	0.750	0.750
مصرف الجنوب الإسلامي	BJAB	1.000	1.000
مصرف الاقليم التجاري	BRTB	1.000	1.000
مصرف التنمية	BIDB	1.000	1.000
مصرف أمين العراق الإسلامي	BAME	1.000	1.000
مصرف المستشار الإسلامي	BMUI	1.000	1.000
مصرف الانتصاري الإسلامي	BANS	1.000	1.000

الشركات غير المتداولة للمنصة الثانية لجلسة الثلاثاء 2024/9/17

اسم الشركة	رمز الشركة	معدل السعر السابق	سعر الاغلاق السابق
قطاع التأمين			
الحمراء للتأمين	NHAM	0.750	0.750

0.310	0.310	NAHF	الاهلية للتأمين
قطاع الاستثمار			
1.00	1.000	VAMF	الامين للاستثمار المالي
0.280	0.280	VWIF	الونام للاستثمار المالي
قطاع الزراعة			
—	—	AREB	شركة الريباس للدواجن والاعلاف
قطاع الخدمات			
1.000	1.000	SIBD	ابداع شرق الاوسط
قطاع الصناعة			
2.800	2.800	IBPM	بغداد لمواد التغليف
100.000	100.000	IMCI	الصناعات الكيماوية العصرية
قطاع الفنادق والسياحة			
23.000	23.000	HASH	فندق آشور
الشركات غير المتداولة للمنصة الثالثة الثلاثاء 2024/9/17			
سعر الاغلاق السابق	معدل السعر السابق	رمز الشركة	اسم الشركة
قطاع المصارف			
0.060	0.060	BBAY	مصرف بابل
قطاع الاستثمار			
0.390	0.390	VBAT	الباتك للاستثمارات المالية
قطاع الخدمات			
0.560	0.560	SBAG	البادية للنقل العام
قطاع الصناعة			
0.92	0.920	IELI	الصناعات الالكترونية
0.490	0.490	IMCM	صناعة المواد الانشائية الحديثة
قطاع الزراعة			
0.500	0.500	AMAP	الحديثة للانتاج الحيواني

نشرة تداول الاسهم المشتراة لغير العراقيين في السوق النظامي

اسم الشركة	رمز الشركة	الصفقات	الاسهم المتداولة	القيمة المتداولة
قطاع المصارف				
المصرف التجاري العراقي	BCOI	1	5,000	5,150
مصرف المنصور للاستثمار	BMNS	113	457,550,000	750,242,000
مجموع قطاع المصارف		114	457,555,000	750,247,150
قطاع الاتصالات				
اسيا سيل للاتصالات	TASC	13	5,100,000	52,004,400
مجموع قطاع الاتصالات		13	5,100,000	52,004,400
المجموع الكلي		127	462,655,000	802,251,550

نشرة تداول الاسهم المباعة من غير العراقيين في السوق النظامي

اسم الشركة	رمز الشركة	الصفقات	الاسهم المتداولة	القيمة المتداولة
قطاع المصارف				
مصرف بغداد	BBOB	13	5,000,000	14,631,376
مصرف المنصور للاستثمار	BMNS	44	190,000,000	309,300,000
مجموع قطاع المصارف		57	195,000,000	323,931,376
قطاع الاتصالات				
الخاتم للاتصالات	TZNI	3	21,947	53,112
مجموع قطاع الاتصالات		3	21,947	53,112
المجموع الكلي		60	195,021,947	323,984,487



سوق العراق للأوراق المالية  
الثلاثاء 2024/9/17

الشركات غير المتداولة لمنصة تداول اسهم الشركات غير المدرجة OTC

اسم الشركة	رمز الشركة	معدل السعر السابق
قطاع الخدمات المالية		
الكرمل للوساطة	FKSX	10
الربيع للوساطة	FRSE	—
مصرف الوركاء للاستثمار والتمويل	BWAI	—





## سوق العراق للاوراق المالية

الثلاثاء 2024/9/17

### نشرة السندات غير المتداولة

نوع وفئة السند	نوع الاصدارية	رمز التداول	اخر سعر تداول	تاريخ الإطفاء
سندات بناء / مليون دينار	الأولى	CB10	1030000	10/12/2025
سندات بناء / مليون دينار	الثانية	CB20	964981	19/12/2025
سندات اعمار / 500 الف دينار	الأولى	CB25	—	09/10/2025
سندات اعمار / مليون دينار	الأولى	CB30	984000	09/10/2027
سندات اعمار / 500 الف دينار	الثانية	CB35	—	—
سندات اعمار / مليون دينار	الثانية	CB40	—	—
سندات اعمار / 500 الف دينار	الثالثة	CB45	—	—
سندات اعمار / مليون دينار	الثالثة	CB50	—	—