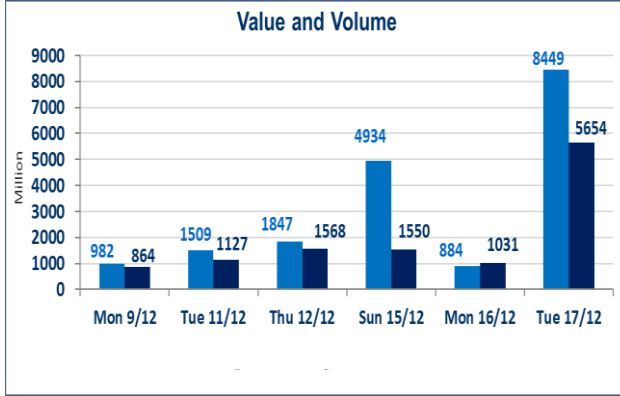


921	الصفقات المدرجة وOTC
-----	----------------------



5,654,274,854	قيمة الأسهم المتداولة المدرجة و OTC
---------------	-------------------------------------

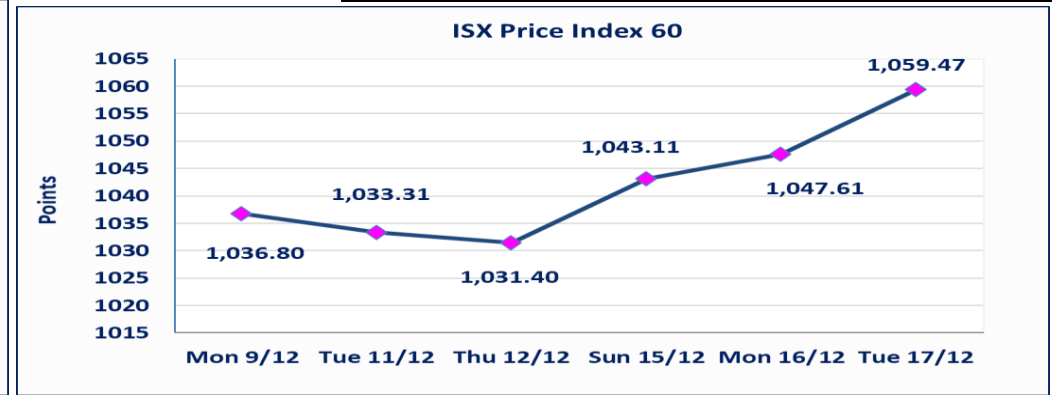
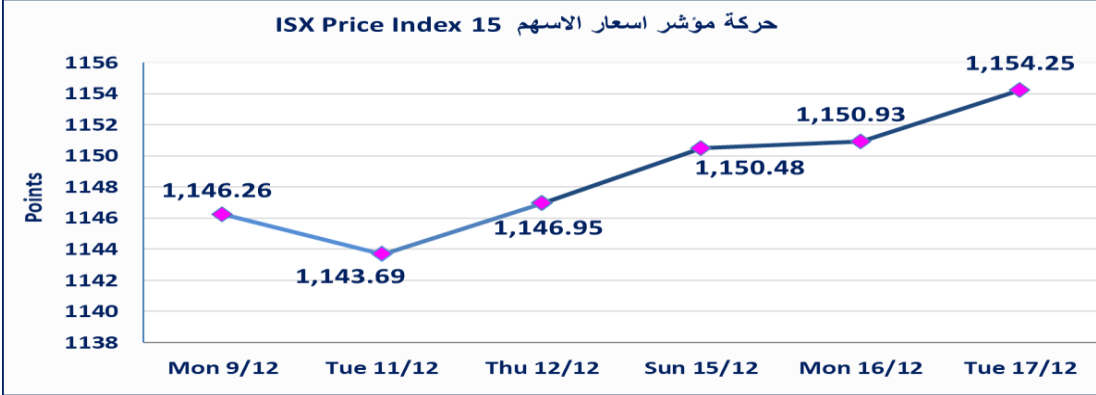
نقطة	1154.25	المؤشر ISX 15 اليوم
نقطة	1150.93	المؤشر ISX 15 السابق
%	0.29	نسبة التغير
نقطة	3.32	عدد النقاط

49	5 : OTC	44	الشركات غير المتداولة المدرجة :
14			الشركات المرتفعة
8			الشركات المنخفضة

8,499,042,475	الاسهم المتداولة المدرجة و OTC
---------------	--------------------------------

نقطة	1059.47	المؤشر ISX 60 اليوم
نقطة	1047.61	المؤشر ISX 60 السابق
%	1.13	نسبة التغير
نقطة	11.86	عدد النقاط

110	6 : OTC	104	الشركات المدرجة :
44	1 : OTC	43	الشركات المتداولة :
10			شركات الهيئة العامة
7			الموقوفة بقرار من هيئة الأوراق المالية



نفذت شركة ايلاف أمر متقابل مقصود على أسهم شركة مصرف الثقة الاسلامي بعدد أسهم (5) مليار سهم بقيمة (3,750,000,000) دينار ، في زمن الجلسة الاضافي (بعد الساعة 1 ظهراً) وفقاً لإجراءات تنفيذ الصفقات الكبيرة.	الاوامر الخاصة
كتاب مجلس المحافظين سوق العراق للأوراق المالية المرقم م/357 في 2024/12/15 ستكون اخر جلسة تداول لعام 2024 يوم الاثنين 2024/12/30 ، واول جلسة تداول لعام 2025 يوم الثلاثاء 2025/1/7 .	*
اجابة الشركة بان المصرف قد ابرم مذكرة تفاهم مع بنك الاستثمار العربي الاردني وتعد خطوة جوهرية وتوسيع نطاق خدماته وتحسن من فرصة النمو التي ادت إلى ارتفاع سعر السهم لجلستين بكامل نسبة التغير لجلستي 12/15 و 2024/12/16.	مصرف الخليج (BGUC)
نسبة التغير في المنصة النظامية (15%)، ونسبة التغير في المنصة الثانية (20%)، ونسبة التغير في المنصة الثالثة (5%) إرتفاعاً وإنخفاضاً من سعر الاغلاق السابق.	الحد الأعلى والادنى للتغير في السعر

الشركات الأكثر ارتفاعاً وانخفاضاً

نسبة التغير لاسعار الاغلاق الاكثر انخفاضاً

اسم الشركة	الاسهم المتداولة	التغير (%)	اغلاق
مصرف سومر التجاري	1,790,031,178	-10.00	0.090
صناعة المواد الانشائية الحديثة	245,000	-4.11	0.700
صناعة وتجارة الكارتون	1,290,431	-3.55	1.900
الوطنية لصناعات الاثاث المنزلي	1,249,867	-3.33	1.450
فندق فلسطين	100,920	-2.27	21.500

نسبة التغير لاسعار الاغلاق الاكثر ارتفاعاً

اسم الشركة	الاسهم المتداولة	التغير (%)	اغلاق
مصرف الخليج التجاري	853,623,989	15.00	0.460
بابل للإنتاج الحيواني والنباتي	5,000	15.00	19.550
الصناعات الخفيفة	29,276,868	4.39	1.190
الامين للتأمين	49,300,000	3.90	0.800
انتاج الالبسة الجاهزة	4,109	2.82	3.650

الشركات الأكثر نشاطاً من حيث عدد الأسهم المتداولة (حجم التداول) والقيمة المتداولة

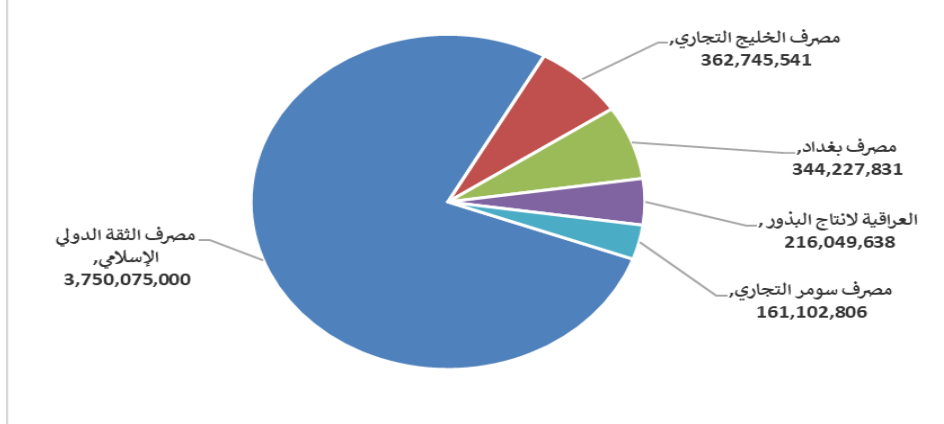
الشركات الاكثر نشاطا حسب القيمة المتداولة

اسم الشركة	القيمة المتداولة	التغير (%)	اغلاق
مصرف الثقة الدولي الإسلامي	3,750,075,000	0.00	0.750
مصرف الخليج التجاري	362,745,541	15.00	0.460
مصرف بغداد	344,227,831	0.96	4.200
العراقية لانتاج البذور	216,049,638	0.60	8.400
مصرف سومر التجاري	161,102,806	-10.00	0.090

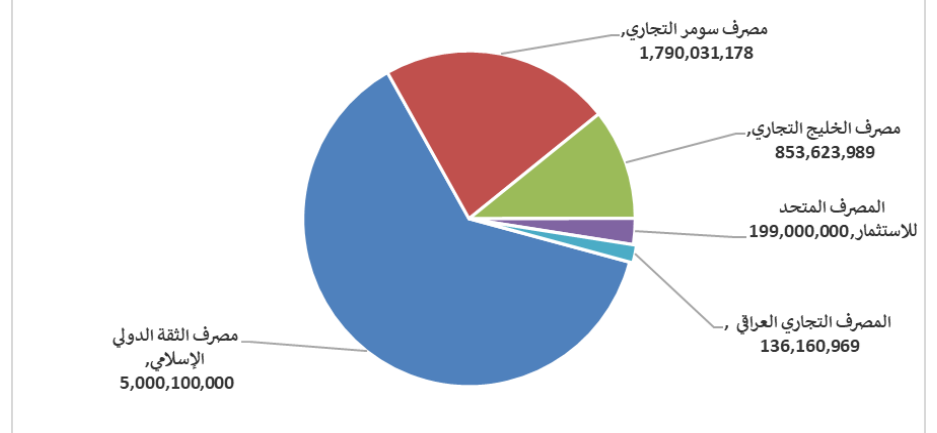
الشركات الاكثر نشاطا حسب الاسهم المتداولة (حجم التداول)

اسم الشركة	الاسهم المتداولة	التغير (%)	اغلاق
مصرف الثقة الدولي الإسلامي	5,000,100,000	0.00	0.750
مصرف سومر التجاري	1,790,031,178	-10.00	0.090
مصرف الخليج التجاري	853,623,989	15.00	0.460
المصرف المتحد للاستثمار	199,000,000	0.00	0.050
المصرف التجاري العراقي	136,160,969	1.10	0.920

الشركات الأكثر تداولاً من حيث قيمة التداول



الشركات الأكثر تداولاً من حيث عدد الاسهم





الجلسة (231) نشرة منصة تداول الاسهم النظامية ليوم الثلاثاء 2024/12/17 Regular Market Trading

اسم الشركة	رمز الشركة	افتتاح	اعلى سعر	ادنى سعر	المعدل الحالي	المعدل السابق	سعر الاغلاق	اغلاق سابق	التغير (%)	الصفقات	الاسهم المتداولة	القيمة المتداولة		
قطاع المصارف														
مصرف اشور الدولي	BASH	0.290	0.290	0.290	0.290	0.290	0.290	0.290	0.00	2	3,000,000	870,000		
مصرف بغداد	BBOB	4.160	4.200	4.150	4.180	4.190	4.200	4.160	0.96	76	82,306,433	344,227,831		
المصرف التجاري العراقي	BCOI	0.920	0.930	0.920	0.920	0.910	0.920	0.910	1.10	78	136,160,969	125,323,091		
مصرف الاقتصاد	BEFI	0.250	0.250	0.250	0.250	0.250	0.250	0.250	0.00	1	7,000,000	1,750,000		
مصرف الخليج التجاري	BGUC	0.420	0.460	0.390	0.420	0.400	0.460	0.400	15.00	219	853,623,989	362,745,541		
المصرف العراقي الاسلامي	BIIB	1.520	1.520	1.500	1.510	1.480	1.510	1.480	2.03	16	16,368,758	24,707,586		
مصرف الشرق الأوسط	BIME	0.080	0.080	0.080	0.080	0.080	0.080	0.080	0.00	1	4,000,000	320,000		
مصرف كوردستان	BKUI	0.900	0.900	0.900	0.900	0.900	0.900	0.900	0.00	2	200,000	180,000		
مصرف الموصل	BMFI	0.160	0.160	0.160	0.160	0.160	0.160	0.160	0.00	6	15,250,000	2,440,000		
مصرف المنصور	BMNS	1.970	1.980	1.960	1.970	1.980	1.980	1.970	0.51	26	58,999,986	115,999,972		
المصرف الاهلي العراقي	BNOI	3.720	3.730	3.680	3.700	3.740	3.730	3.720	0.27	25	25,808,961	95,577,335		
مصرف سومر التجاري	BSUC	0.090	0.090	0.090	0.090	0.100	0.090	0.100	-10.00	28	1,790,031,178	161,102,806		
مجموع قطاع المصارف												480	2,992,750,274	1,235,244,162
قطاع الاتصالات														
اسيا سيل للاتصالات	TASC	12.200	12.200	12.200	12.200	12.200	12.200	12.200	0.00	17	3,264,135	39,822,447		
الخاتم للاتصالات	TZNI	2.400	2.400	2.400	2.400	2.400	2.400	2.400	0.00	4	500,000	1,200,000		
مجموع قطاع الاتصالات												21	3,764,135	41,022,447
قطاع التأمين														
الامين للتأمين	NAME	0.660	0.800	0.660	0.660	0.770	0.800	0.660	3.90	7	49,300,000	32,580,000		
الخليج للتأمين	NGIR	0.470	0.480	0.480	0.480	0.420	0.480	0.470	2.13	3	1,240,645	589,872		
مجموع قطاع التأمين												10	50,540,645	33,169,872
قطاع الخدمات														
الموصل لمدن الالعاب	SMOF	7.000	7.000	7.000	7.000	7.000	7.000	7.000	0.00	3	283,000	1,981,000		
المعمورة للاستثمارات العقارية	SMRI	5.700	5.700	5.600	5.620	5.670	5.600	5.700	0.00	9	604,492	3,396,774		
مجموع قطاع الخدمات												12	887,492	5,377,774
قطاع الصناعة														
بغداد للمشروبات الغازية	IBSD	4.150	4.210	4.140	4.190	4.150	4.180	4.150	0.72	72	29,207,979	122,316,428		
صناعة وتجارة الكارتون	IICM	1.890	1.900	1.890	1.900	1.970	1.900	1.890	-3.55	4	1,290,431	2,446,415		
التمور العراقية	IIDP	3.980	3.980	3.980	3.980	3.760	3.980	3.980	0.00	1	4,920	19,582		
العراقية للسجاد والمفروشات	IITC	17.600	17.600	17.600	17.600	17.620	17.600	17.600	0.00	1	2,945	51,832		
الخازر لانتاج المواد الانشائية	IKHC	2.200	2.200	2.200	2.200	2.480	2.200	2.200	-11.29	1	25,000	55,000		
الكندى لانتاج اللقاحات	IKLV	3.000	3.000	3.000	3.000	3.000	3.000	3.000	0.00	7	3,049,865	9,149,595		
المنصور للصناعات الدوائية	IMAP	2.500	2.500	2.450	2.470	2.470	2.470	2.500	-0.40	15	11,463,301	28,340,512		
انتاج الالبسة الجاهزة	IRMC	3.650	3.650	3.650	3.650	3.550	3.650	3.650	2.82	1	4,109	14,998		
مجموع قطاع الصناعة												102	45,048,550	162,394,361
قطاع الفنادق والسياحة														
فندق بغداد	HBAG	11.000	11.000	11.000	11.000	11.010	11.000	11.000	0.00	8	1,875,000	20,625,000		
فنادق عشتار	HISH	10.300	10.300	10.300	10.200	10.330	10.200	10.300	-0.97	14	1,426,262	14,551,767		
الوطنية للاستثمارات السياحية	HNTI	10.250	10.250	10.250	10.250	10.250	10.250	10.250	0.00	3	188,967	1,936,912		
مجموع الفنادق والسياحة												25	3,490,229	37,113,679
قطاع الزراعة														
بابل للإنتاج الحيواني والنباتي	ABAP	19.550	19.550	19.550	19.550	17.000	19.550	19.550	15.00	1	5,000	97,750		
العراقية لانتاج البذور	AISP	8.350	8.650	8.350	8.450	8.340	8.450	8.350	0.60	111	25,570,688	216,049,638		
مجموع قطاع الزراعة												112	25,575,688	216,147,388
مجموع السوق النظامي												762	3,122,057,013	1,730,469,681

الجلسة (230) نشرة المنصة الثانية لتداول الشركات ليوم الثلاثاء 2024/12/17 Second Platform Trading

اسم الشركة	رمز الشركة	افتتاح	اعلى سعر	ادنى سعر	المعدل الحالي	المعدل السابق	سعر الاغلاق	اغلاق سابق	التغير (%)	الصفقات	الاسهم المتداولة	القيمة المتداولة
قطاع المصارف												
مصريف الائتمان	BROI	0.850	0.870	0.850	0.860	0.850	0.850	0.850	0.00	47	114,319,308	98,315,401
مصريف عبر العراق للاستثمار	BTRI	0.920	0.920	0.920	0.920	0.920	0.920	0.920	0.00	4	13,937,696	12,822,680
مصريف الثقة الدولي الإسلامي	BTRU	0.750	0.750	0.750	0.750	0.750	0.750	0.750	0.00	2	5,000,100,000	3,750,075,000
مجموع قطاع المصارف										53	5,128,357,004	3,861,213,081
قطاع الصناعة												
الفلوجة لإنتاج المواد الانشائية	IFCM	3.300	3.300	3.300	3.300	3.300	3.300	3.300	0.00	2	447,000	1,475,100
الوطنية لصناعات الاثاث المنزلي	IHFI	1.450	1.450	1.450	1.450	1.500	1.450	1.500	-3.33	2	1,249,867	1,812,307
مجموع قطاع الصناعة										4	1,696,867	3,287,407
مجموع السوق الثاني										57	5,130,053,871	3,864,500,488

الجلسة (231) نشرة المنصة الثالثة لتداول الشركات ليوم الثلاثاء 2024/12/17 Undisclosed Platform Trading

اسم الشركة	رمز الشركة	افتتاح	اعلى سعر	ادنى سعر	المعدل الحالي	المعدل السابق	سعر الاغلاق	اغلاق سابق	التغير (%)	الصفقات	الاسهم المتداولة	القيمة المتداولة
قطاع المصارف												
المصرف المتحد للاستثمار	BUND	0.050	0.050	0.050	0.050	0.050	0.050	0.050	0.00	17	199,000,000	9,950,000
مجموع قطاع المصارف										17	199,000,000	9,950,000
قطاع الصناعة												
الصناعات الالكترونية	IELI	1.800	1.800	1.800	1.800	1.790	1.800	1.800	0.00	4	268,026	482,447
الهلال الصناعية	IHLI	2.150	2.150	2.150	2.150	2.100	2.150	2.150	0.00	1	250,000	537,500
صناعة المواد الانشائية الحديثة	IMCM	0.700	0.700	0.700	0.700	0.750	0.700	0.700	-4.11	1	245,000	171,500
الصناعات الكيماوية والبلاستيكية	INCP	2.300	2.300	2.280	2.290	2.260	2.300	2.290	0.44	22	3,250,000	7,452,282
الصناعات الخفيفة	ITLI	1.130	1.190	1.130	1.180	1.130	1.190	1.130	4.39	37	29,276,868	34,533,450
مجموع قطاع الصناعة										65	33,289,894	43,177,179
قطاع الفنادق والسياحة												
فندق فلسطين	HPAL	23.000	23.000	21.500	21.500	22.000	21.500	22.000	-2.27	3	100,920	2,170,012
مجموع الفنادق والسياحة										3	100,920	2,170,012
مجموع السوق الثالث										85	232,390,814	55,297,191
مجموع السوق										904	8,484,501,698	5,650,267,361

الشركات غير المتداولة لمنصة التداول النظامي لجلسة الثلاثاء 2024/12/17

اسم الشركة	رمز الشركة	معدل السعر السابق	سعر الاغلاق السابق
قطاع المصارف			
مصرف ايلاف الاسلامي	BELF	0.460	0.460
مصرف الاتحاد العراقي	BUOI	0.200	0.200
المصرف الوطني الاسلامي	BNAI	0.570	0.570
مصرف جيهان الاسلامي	BCIH	2.030	2.030
مصرف اسيا العراق الاسلامي	BAIB	0.900	0.900
مصرف الطيف الاسلامي	BTIB	1.000	0.990
قطاع التأمين			
دار السلام للتأمين	NDSA	0.700	0.700
قطاع الخدمات			
النخبة للمقاولات العامة	SNUC	0.820	0.820
رحاب كربلاء	HKAR	0.950	0.950
قطاع الصناعة			
الخيطة الحديثة	IMOS	9.100	8.740
العراقية للاعمال الهندسية	IIEW	9.000	8.260
المعدنية والدراجات	IMIB	2.400	2.400
قطاع الفنادق والسياحة			
المدينة السياحية لسد الموصل	HTVM	8.500	8.500
فندق السدير	HSAD	27.000	27.000
فندق بابل	HBAY	100.010	100.010
فنادق المنصور	HMAN	41.000	41.000
قطاع الزراعة			
المنتجات الزراعية	AIRP	18.750	18.750
الاهلية للانتاج الزراعي	AAHP	1.180	1.180
العراقية لانتاج وتسويق اللحوم	AIPM	6.000	6.000

الشركات غير المتداولة للمنصة الثانية لجلسة الثلاثاء 2024/12/17

اسم الشركة	رمز الشركة	معدل السعر السابق	سعر الاغلاق السابق
قطاع المصارف			
مصرف العالم الاسلامي	BWOR	1.000	1.000
مصرف القرطاس الإسلامي	BQUR	1.000	1.000
مصرف القابض الإسلامي	BQAB	0.240	0.240
مصرف الاقليم التجاري	BRTB	1.000	1.000
مصرف التنمية	BIDB	1.000	1.000
مصرف المستشار الاسلامي	BMUI	1.000	1.000
مصرف العربية الاسلامي	BAAI	1.000	1.000
مصرف امين العراق	BAME	1.000	1.000
مصرف العطاء الاسلامي	BLAD	0.100	0.100
مصرف المال الإسلامي	BMAL	-	-
مصرف نور العراق	BINI	0.700	0.700
مصرف المشرق العربي	BAMS	0.940	0.940
مصرف الجنوب الاسلامي	BJAB	0.940	0.940
مصرف الانصاري الإسلامي	BANS	1.000	1.000

الشركات غير المتداولة للمنصة الثانية لجلسة الثلاثاء 2024/12/17

اسم الشركة	رمز الشركة	معدل السعر السابق	سعر الاغلاق السابق
قطاع التأمين			
الحمراء للتأمين	NHAM	0.760	0.760
الاهلية للتأمين	NAHF	0.800	0.800
قطاع الاستثمار			
الامين للاستثمار المالي	VAMF	1.000	1.000
الوئام للاستثمار المالي	VWIF	0.370	0.370
قطاع الخدمات			
ابداع شرق الاوسط	SIBD	1.000	1.000
الامين للاستثمارات العقارية	SAEI	2.550	2.550
قطاع الزراعة			
شركة الريباس للدواجن والاعلاف	AREB	-	-

الشركات غير المتداولة للمنصة الثالثة ليوم الثلاثاء 2024/12/17

اسم الشركة	رمز الشركة	معدل السعر السابق	سعر الاغلاق السابق
قطاع الاستثمار			
الباتك للاستثمارات المالية	VBAT	0.390	0.390
قطاع الزراعة			
الحديثة للانتاج الحيواني	AMAP	0.570	0.570
قطاع الخدمات			
البادية للنقل العام	SBAG	0.610	0.610
نقل المنتجات النفطية	SIGT	0.800	0.800

نشرة تداول الاسهم المشتراة لغير العراقيين في السوق النظامي

اسم الشركة	رمز الشركة	الصفقات	الاسهم المتداولة	القيمة المتداولة
قطاع المصارف				
المصرف التجاري العراقي	BCOI	12	51,270,000	47,218,400
مصرف بغداد	BBOB	6	31,529,326	132,001,996
مجموع قطاع المصارف		18	82,799,326	179,220,396
قطاع الزراعة				
العراقية لانتاج البذور	AISP	1	40,000	335,200
مجموع قطاع الزراعة		1	40,000	335,200
قطاع الاتصالات				
اسيا سيل للاتصالات	TASC	2	200,000	2,440,000
مجموع قطاع الاتصالات		2	200,000	2,440,000
المجموع الكلي		21	83,039,326	181,995,596

نشرة تداول الاسهم المباعة من غير العراقيين في السوق النظامي

اسم الشركة	رمز الشركة	الصفقات	الاسهم المتداولة	القيمة المتداولة
قطاع المصارف				
مصرف الخليج التجاري	BGUC	41	220,000,000	88,350,646
مجموع قطاع المصارف		41	220,000,000	88,350,646
قطاع الصناعة				
بغداد للمشروبات الغازية	IBSD	3	2,000,000	8,330,000
مجموع قطاع الصناعة		3	2,000,000	8,330,000
المجموع الكلي		44	222,000,000	96,680,646

نشرة تداول الاسهم المشتراة لغير العراقيين في السوق الثاني

اسم الشركة	رمز الشركة	الصفقات	الاسهم المتداولة	القيمة المتداولة
قطاع المصارف				
مصرف الائتمان	BROI	20	58,000,000	49,560,500
مجموع قطاع المصارف		20	58,000,000	49,560,500
المجموع الكلي		20	58,000,000	49,560,500

نشرة تداول الاسهم المشتراة لغير العراقيين في منصة الشركات غير المفصحة

اسم الشركة	رمز الشركة	الصفقات	الاسهم المتداولة	القيمة المتداولة
قطاع الصناعة				
الصناعات الخفيفة	ITLI	1	750,000	877,500
مجموع قطاع الصناعة		1	750,000	877,500
المجموع الكلي		1	750,000	877,500

الجلسة (57) نشرة لمنصة تداول اسهم الشركات غير المدرجة OTC

اسم الشركة	رمز الشركة	اعلى سعر	ادنى سعر	المعدل الحالي	الصفقات	الاسهم المتداولة	القيمة المتداولة
قطاع المصارف							
مصرف الوركاء للاستثمار والتمويل	BWAI	0.280	0.260	0.280	17	14,540,777	4,007,493
مجموع قطاع مصارف					17	14,540,777	4,007,493
مجموع السوق					17	14,540,777	4,007,493

الشركات غير المتداولة لمنصة تداول اسهم الشركات غير المدرجة OTC

اسم الشركة	رمز الشركة	معدل السعر السابق
قطاع المصارف		
مصرف السنام الإسلامي	BSAN	-
قطاع الخدمات المالية		
الكرمل للوساطة	FKSX	8.000
بوابة عشتار للنظم وخدمات الدفع	FISH	-
الربيع للوساطة	FRSE	11.000

نشرة السندات غير المتداولة

تاريخ الإطفاء	اخر سعر تداول	رمز التداول	نوع الاصدارية	نوع وفئة السند
12/10/2025	1030000	CB10	الأولى	سندات بناء / مليون دينار
12/19/2025	964981	CB20	الثانية	سندات بناء / مليون دينار
10/9/2025	-	CB25	الأولى	سندات اعمار / 500 الف دينار
10/9/2027	984000	CB30	الأولى	سندات اعمار / مليون دينار
-	-	CB35	الثانية	سندات اعمار / 500 الف دينار
-	-	CB40	الثانية	سندات اعمار / مليون دينار
-	-	CB45	الثالثة	سندات اعمار / 500 الف دينار
-	-	CB50	الثالثة	سندات اعمار / مليون دينار
-	-	CB55	الأولى	سندات انجاز / 500 الف دينار
-	-	CB60	الأولى	سندات انجاز / مليون دينار
-	-	CB65	الثانية	سندات انجاز / 500 الف دينار
-	-	CB70	الثانية	سندات انجاز / مليون دينار