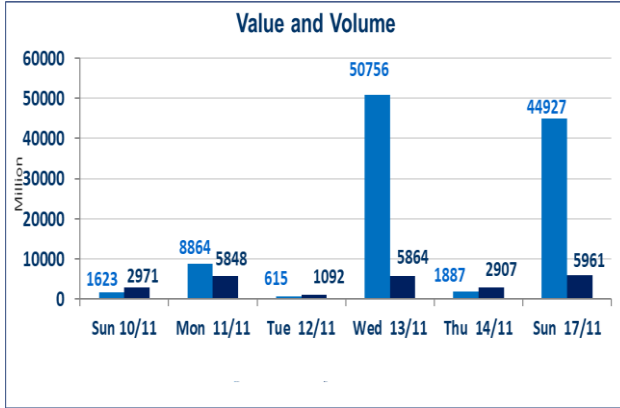


1171	الصفقات المدرجة وOTC
------	----------------------



5,961,591,995	قيمة الأسهم المتداولة المدرجة و OTC
---------------	-------------------------------------

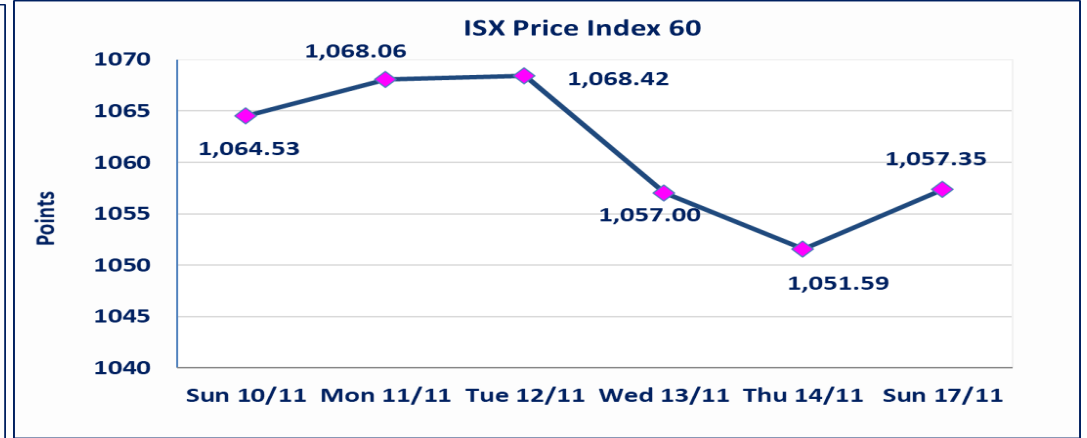
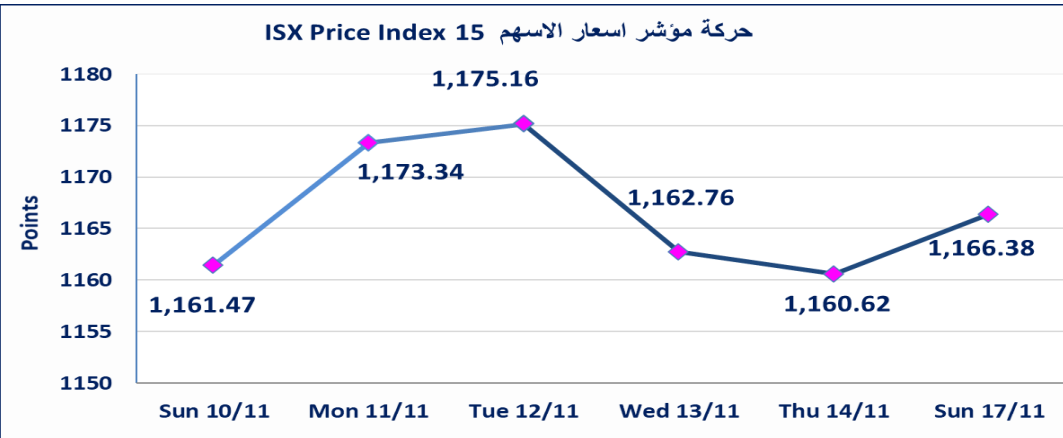
نقطة	1166.38	المؤشر ISX 15 اليوم
نقطة	1160.62	المؤشر ISX 15 السابق
%	0.5	نسبة التغير
نقطة	5.76	عدد النقاط

48	5 : OTC	الشركات غير المتداولة المدرجة : 43
23		الشركات المرتفعة
10		الشركات المنخفضة

44,927,523,755	الاسهم المتداولة المدرجة و OTC
----------------	--------------------------------

نقطة	1057.35	المؤشر ISX 60 اليوم
نقطة	1051.59	المؤشر ISX 60 السابق
%	0.55	نسبة التغير
نقطة	5.76	عدد النقاط

110	6 : OTC	الشركات المدرجة : 104
47	1 : OTC	الشركات المتداولة : 46
8		شركات الهيئة العامة
7		الموقوفة بقرار من هيئة الأوراق المالية



الاورام الخاصة	نفذت شركة براعم الخير أمر متقابل مقصود على أسهم شركة مصرف الشرق الاوسط بعدد أسهم (43,880,000,000) سهم بقيمة (3,510,400,000) دينار ، في زمن الجلسة الاضافي (بعد الساعة 1 ظهراً) وفقاً لاجراءات تنفيذ الصفقات الكبيرة.
سندات انجاز (الاصدارية الثانية)	استنادا الى قرار هيئة الأوراق المالية وقرار مجلس المحافظين ادراج وايداع وتداول سندات انجاز " الصدارية الثانية " بدء عمليات الايداع اعتبارا من جلسة الاثنين 2024/11/12 وستطلق في التداول اعتبارا من جلسة الثلاثاء 2024/12/3
مصرف المال الإسلامي (BMAL)	تم انتهاء اجراءات ادراج اسهم الشركة بالمنصة الثانية براس مالها البالغ (250) مليار دينار ، تم بدء وايداع شهادات الاسهم اعتبارا من الخميس 2024/10/24 وتم اطلاق التداول اعتبارا من جلسة 2024/11/17 في المنصة الثانية براس المال الشركة (250) مليار دينار.
الحد الأعلى والادنى للتغير في السعر	نسبة التغير في المنصة النظامية (15%) ، ونسبة التغير في المنصة الثانية (20%) ، ونسبة التغير في المنصة الثالثة (5%) ارتفاعا وانخفاضا من سعر الاغلاق السابق

## الشركات الأكثر ارتفاعاً وانخفاضاً

### نسبة التغير لاسعار الاغلاق الاكثر انخفاضاً

اسم الشركة	اغلاق	التغير (%)	الاسهم المتداولة
بغداد لمواد التغليف	2.800	-6.67	24,637
نقل المنتجات النفطية	0.880	-4.35	2,299,946
مصرف الاقتصاد	0.260	-3.70	20,534,939
الصناعات الكيماوية والبلاستيكية	2.350	-3.29	4,768,298
المعمورة للاستثمارات العقارية	6.100	-3.02	135,082

### نسبة التغير لاسعار الاغلاق الاكثر ارتفاعاً

اسم الشركة	اغلاق	التغير (%)	الاسهم المتداولة
بابل للإنتاج الحيواني والنباتي	6.010	14.91	10,000
رحاب كربلاء	0.600	9.09	1,392,306
مصرف العطاء الاسلامي	0.120	9.09	33,035,125
المعدنية والدراجات	2.500	8.70	20,000
الكندي لإنتاج اللقاحات	3.080	6.57	30,977,312

## الشركات الأكثر نشاطاً من حيث عدد الأسهم المتداولة (حجم التداول) والقيمة المتداولة

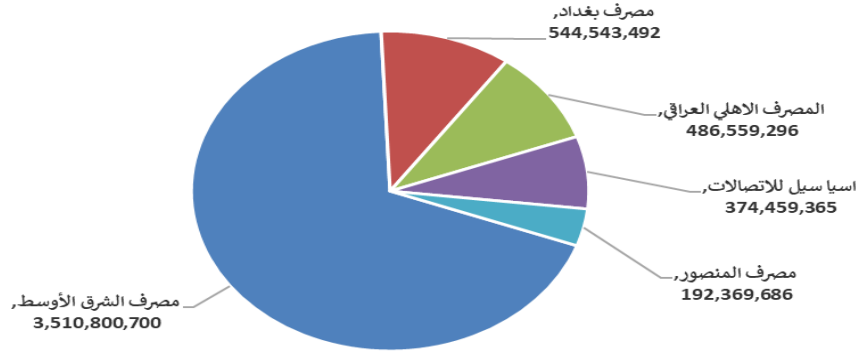
### الشركات الاكثر نشاطاً حسب القيمة المتداولة

اسم الشركة	اغلاق	التغير (%)	القيمة المتداولة
مصرف الشرق الأوسط	0.080	0.00	3,510,800,700
مصرف بغداد	4.290	0.94	544,543,492
المصرف الاهلي العراقي	3.770	1.89	486,559,296
اسيا سيل للاتصالات	12.200	0.41	374,459,365
مصرف المنصور	1.950	1.04	192,369,686

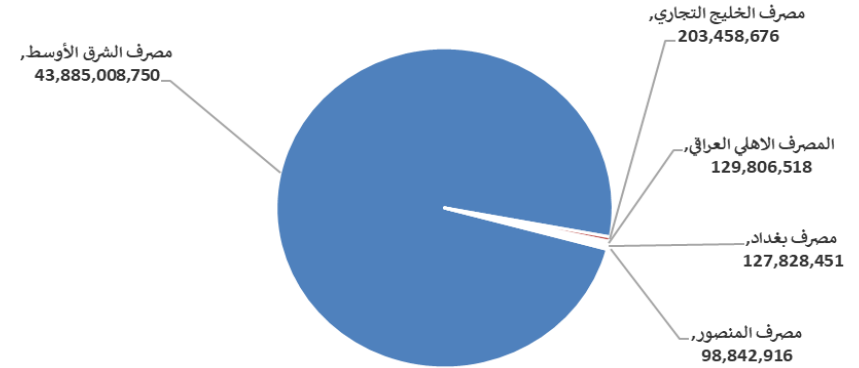
### الشركات الاكثر نشاطاً حسب الاسهم المتداولة (حجم التداول)

اسم الشركة	اغلاق	التغير (%)	الاسهم المتداولة
مصرف الشرق الأوسط	0.080	0.00	43,885,008,750
مصرف الخليج التجاري	0.300	0.00	203,458,676
المصرف الاهلي العراقي	3.770	1.89	129,806,518
مصرف بغداد	4.290	0.94	127,828,451
مصرف المنصور	1.950	1.04	98,842,916

### الشركات الأكثر تداولاً من حيث قيمة التداول



### الشركات الأكثر تداولاً من حيث عدد الاسهم





الجلسة (212) نشرة منصة تداول الاسهم النظامية ليوم الاحد Regular Market Trading 2024/11/17

اسم الشركة	رمز الشركة	افتتاح	اعلى سعر	ادنى سعر	المعدل الحالي	المعدل السابق	سعر الاغلاق	اغلق سابق	التغير (%)	الصفقات	الاسهم المتداولة	القيمة المتداولة	
<b>قطاع المصارف</b>													
مصرف اشور الدولي	BASH	0.290	0.290	0.290	0.290	0.290	0.290	0.290	0.00	9	22,010,000	6,382,900	
مصرف بغداد	BBOB	4.250	4.290	4.240	4.260	4.240	4.290	4.250	0.94	134	127,828,451	544,543,492	
المصرف التجاري العراقي	BCOI	0.890	0.890	0.890	0.890	0.890	0.890	0.890	0.00	31	78,232,476	69,626,904	
مصرف الاقتصاد	BEFI	0.270	0.260	0.270	0.260	0.270	0.260	0.270	-3.70	6	20,534,939	5,339,104	
مصرف الخليج التجاري	BGUC	0.300	0.300	0.300	0.300	0.300	0.300	0.300	0.00	42	203,458,676	61,037,603	
المصرف العراقي الاسلامي	BIIB	1.490	1.500	1.480	1.490	1.480	1.500	1.490	1.35	29	17,717,426	26,448,160	
مصرف الشرق الاوسط	BIME	0.080	0.080	0.080	0.080	0.080	0.080	0.080	0.00	4	43,885,008,750	3,510,800,700	
مصرف الموصل	BMFI	0.160	0.160	0.160	0.160	0.160	0.160	0.160	0.00	2	14,100,000	2,256,000	
مصرف المنصور	BMNS	1.940	1.950	1.940	1.950	1.940	1.950	1.940	1.04	69	98,842,916	192,369,686	
المصرف الاهلي العراقي	BNOI	3.700	3.680	3.680	3.750	3.680	3.770	3.700	1.89	133	129,806,518	486,559,296	
مصرف سومر التجاري	BSUC	0.090	0.090	0.090	0.090	0.090	0.090	0.090	0.00	7	10,000,000	900,000	
مجموع قطاع المصارف													
<b>قطاع الاتصالات</b>													
اسيا سيل للاتصالات	TASC	12.150	12.200	12.050	12.140	12.110	12.200	12.150	0.41	74	30,849,011	374,459,365	
الخاتم للاتصالات	TZNI	2.400	2.400	2.400	2.400	2.370	2.400	2.400	1.27	6	466,837	1,120,409	
مجموع قطاع الاتصالات													
<b>قطاع التأمين</b>													
الامين للتأمين	NAME	0.810	0.810	0.810	0.810	0.810	0.810	0.810	0.00	1	9,817	7,952	
دار السلام للتأمين	NDSA	0.770	0.770	0.770	0.770	0.750	0.770	0.770	2.67	1	1,000,000	770,000	
مجموع قطاع التأمين													
<b>قطاع الخدمات</b>													
مدينة العاب الكرخ	SKTA	4.550	4.550	4.550	4.550	4.590	4.550	4.550	-0.87	4	66,322	301,765	
المعمورة للاستثمارات العقارية	SMRI	6.290	6.100	6.290	6.150	6.310	6.100	6.290	-3.02	4	135,082	830,666	
رحاب كربلاء	HKAR	0.600	0.600	0.600	0.600	0.550	0.600	0.600	9.09	5	1,392,306	835,384	
مجموع قطاع الخدمات													
<b>قطاع الصناعة</b>													
بغداد للمشروبات الغازية	IBSD	4.130	4.160	4.130	4.140	4.150	4.140	4.130	0.24	52	23,713,635	98,265,196	
العراقية للاعمال الهندسية	IIEW	9.770	9.770	9.770	9.750	9.180	9.750	9.770	-0.20	3	10,500	102,385	
العراقية للسجاد والمفروشات	IITC	17.500	17.500	17.500	17.500	17.500	17.500	17.500	0.00	3	15,058	263,515	
الكندي لانتاج اللقاحات	IKLV	3.000	3.320	2.900	3.020	2.970	3.080	2.970	6.57	71	30,977,312	93,556,273	
المنصور الدوائية	IMAP	2.760	2.760	2.760	2.730	2.730	2.720	2.730	-2.16	16	3,109,000	8,493,240	
المعدنية والدرجات	IMIB	2.500	2.500	2.500	2.500	2.360	2.500	2.500	8.70	1	20,000	50,000	
الخيطة الحديثة	IMOS	8.600	8.600	8.600	8.600	8.600	8.600	8.600	0.00	8	700,000	6,020,000	
انتاج الالبسة الجاهزة	IRMC	3.650	3.650	3.650	3.650	3.670	3.650	3.650	-0.27	1	49,355	180,146	
مجموع قطاع الصناعة													
<b>قطاع الفنادق والسياحة</b>													
فندق بابل	HBAY	101.000	101.000	101.000	101.000	101.000	101.000	101.000	0.00	2	4,363	440,663	
فنادق عشتار	HISH	10.460	10.460	10.460	10.450	10.450	10.450	10.460	0.10	41	4,620,748	48,287,113	
مجموع الفنادق والسياحة													
<b>قطاع الزراعة</b>													
الاهلية لانتاج الزراعي	AAHP	1.050	1.050	1.050	1.050	1.060	1.050	1.050	-0.94	1	1,915	2,011	
بابل لانتاج الحيواني والنباتي	ABAP	6.010	6.010	6.010	6.010	5.230	6.010	6.010	14.91	1	10,000	60,100	
العراقية لانتاج وتسويق اللحوم	AIPM	6.000	6.000	6.000	6.000	6.000	6.000	6.000	0.00	1	126,833	760,998	
العراقية لانتاج البذور	AISP	8.680	8.810	8.680	8.770	8.670	8.810	8.680	1.50	166	21,579,246	189,348,690	
مجموع قطاع الزراعة													
مجموع السوق النظامي													
											928	44,726,397,492	5,730,419,715

الجلسة (211) نشرة المنصة الثانية لتداول الشركات ليوم الاحد 2024/11/17 Second Platform Trading

اسم الشركة	رمز الشركة	افتتاح	اعلى سعر	ادنى سعر	المعدل الحالي	المعدل السابق	سعر الاغلاق	اغلاق سابق	التغير (%)	الصفقات	الاسهم المتداولة	القيمة المتداولة		
قطاع المصارف														
مصرف العطاء الاسلامي	BLAD	0.120	0.120	0.120	0.120	0.120	0.120	0.110	9.09	9	33,035,125	3,964,215		
مصرف الائتمان	BROI	0.870	0.880	0.870	0.870	0.890	0.870	0.870	0.00	26	22,511,078	19,604,638		
مصرف عبر العراق للاستثمار	BTRI	0.750	0.750	0.750	0.750	0.710	0.750	0.710	5.63	2	10,000,000	7,500,000		
											مجموع قطاع المصارف	31,068,853	65,546,203	37
قطاع الصناعة														
بغداد لمواد التغليف	IBPM	2.800	2.800	2.800	2.800	3.000	2.800	3.000	-6.67	1	24,637	68,984		
الفلوجة لانتاج المواد الانشائية	IFCM	3.400	3.450	3.400	3.440	3.350	3.450	3.400	1.47	4	441,769	1,519,882		
الوطنية لصناعات الاثاث المنزلي	IHFI	1.480	1.480	1.480	1.480	1.480	1.480	1.480	0.00	3	9,749,601	14,429,409		
											مجموع قطاع الصناعة	16,018,275	10,216,007	8
											مجموع السوق الثاني	47,087,128	75,762,210	45

الجلسة (212) نشرة المنصة الثالثة لتداول الشركات ليوم الاحد 2024/11/17 Undisclosed Platform Trading

اسم الشركة	رمز الشركة	افتتاح	اعلى سعر	ادنى سعر	المعدل الحالي	المعدل السابق	سعر الاغلاق	اغلاق سابق	التغير (%)	الصفقات	الاسهم المتداولة	القيمة المتداولة		
قطاع الخدمات														
البيادية للنقل العام	SBAG	0.570	0.570	0.570	0.570	0.550	0.570	0.550	3.64	3	4,997,000	2,848,290		
نقل المنتجات النفطية	SIGT	0.920	0.920	0.880	0.880	0.920	0.880	0.920	-4.35	15	2,299,946	2,026,282		
											مجموع قطاع الخدمات	4,874,572	7,296,946	18
قطاع الصناعة														
الصناعات الالكترونية	IELI	1.700	1.760	1.700	1.750	1.690	1.760	1.680	4.76	19	29,548,676	51,606,209		
الهلال الصناعية	IHLI	2.000	2.000	2.000	2.000	1.990	2.000	1.990	0.50	3	3,785,714	7,571,428		
صناعة المواد الانشائية الحديثة	IMCM	0.620	0.630	0.620	0.630	0.600	0.630	0.600	5.00	5	3,103,353	1,955,062		
الصناعات الكيماوية والبلاستيكية	INCP	2.400	2.440	2.350	2.400	2.430	2.350	2.430	-3.29	30	4,768,298	11,448,345		
الصناعات الخفيفة	ITLI	1.430	1.550	1.430	1.480	1.500	1.540	1.500	2.67	112	70,839,024	104,685,581		
											مجموع قطاع الصناعة	177,266,626	112,045,065	169
قطاع الزراعة														
الحديثة للانتاج الحيواني	AMAP	0.540	0.550	0.540	0.550	0.540	0.550	0.540	1.85	5	549,437	302,172		
											مجموع قطاع الزراعة	302,172	549,437	5
											مجموع السوق الثالث	182,443,371	119,891,448	192
											مجموع السوق	5,959,950,214	44,922,051,150	1,165

## الشركات غير المتداولة لمنصة التداول النظامي لجلسة الاحد 2024/11/17

اسم الشركة	رمز الشركة	معدل السعر السابق	سعر الاغلاق السابق
قطاع المصارف			
مصرف ايلاف الاسلامي	BELF	0.460	0.460
مصرف آسيا العراق الاسلامي	BAIB	0.900	0.900
مصرف الاتحاد العراقي	BUOI	0.200	0.200
مصرف كوردستان	BKUI	0.900	0.900
المصرف الوطني الاسلامي	BNAI	0.570	0.570
مصرف الاستثمار العراقي	BIBI	0.280	0.280
مصرف الطيف الاسلامي	BTIB	0.750	0.750
قطاع الخدمات			
بغداد العراق للنقل العام	SBPT	60.000	60.000
قطاع التأمين			
الخليج للتأمين	NGIR	0.370	0.370
قطاع الصناعة			
التمور العراقية	IIDP	4.980	4.980
صناعة وتجارة الكارتون	IICM	2.100	2.230
طريق الخازر للمواد الانشائية	IKHC	2.500	2.500
قطاع الفنادق والسياحة			
المدينة السياحية لسد الموصل	HTVM	8.500	8.500
فندق السدير	HSAD	27.000	27.000
فنادق المنصور	HMAN	41.000	41.000
الوطنية الاستثمارات السياحية	HNTI	10.000	10.000
قطاع الزراعة			
المنتجات الزراعية	AIRP	18.750	18.750
اسماك الشرق الأوسط	AMEF	7.450	7.450

## الشركات غير المتداولة للمنصة الثانية لجلسة الاحد 2024/11/17

اسم الشركة	رمز الشركة	معدل السعر السابق	سعر الاغلاق السابق
قطاع المصارف			
مصرف العالم الاسلامي	BWOR	1.000	1.000
مصرف القرطاس الإسلامي	BQUR	1.000	1.000
مصرف القابض الإسلامي	BQAB	0.240	0.240
مصرف الاقليم التجاري	BRTB	1.000	1.000
مصرف التنمية	BIDB	1.000	1.000
مصرف المستشار الاسلامي	BMUI	1.000	1.000
مصرف أربيل	BERI	0.110	0.110
مصرف العربية الاسلامي	BAAI	1.000	1.000
مصرف امين العراق	BAME	1.000	1.000
مصرف الانصاري الإسلامي	BANS	1.000	1.000
مصرف المشرق العربي	BAMS	0.940	0.940
مصرف المال الإسلامي	BMAL	-	-
مصرف نور العراق	BINI	0.500	0.500
المصرف الدولي الإسلامي	BINT	0.290	0.290

## الشركات غير المتداولة للمنصة الثانية لجلسة الاحد 2024/11/17

اسم الشركة	رمز الشركة	معدل السعر السابق	سعر الاغلاق السابق
قطاع التأمين			
الاهلية للتأمين	NAHF	0.800	0.800
الحمراء للتأمين	NHAM	0.760	0.760
قطاع الاستثمار			
الامين للاستثمار المالي	VAMF	1.000	1.000
الونام للاستثمار المالي	VWIF	0.330	0.320
قطاع الخدمات			
الامين للاستثمارات العقارية	SAEI	2.650	2.650
قطاع الفنادق والسياحة			
فندق آشور	HASH	21.000	21.000
قطاع الزراعة			
شركة الريباس للدواجن والاعلاف	AREB	—	—
قطاع الصناعة			
الصناعات الكيماوية العصرية	IMCI	100.000	100.000

## الشركات غير المتداولة للمنصة الثالثة ليوم الاحد 2024/11/17

اسم الشركة	رمز الشركة	معدل السعر السابق	سعر الاغلاق السابق
قطاع المصارف			
المصرف المتحد للاستثمار	BUND	0.060	0.060
قطاع الاستثمار			
الباتك للاستثمارات المالية	VBAT	0.390	0.390
قطاع الفنادق والسياحة			
فندق فلسطين	HPAL	23.000	23.000



سوق العراق للأوراق المالية  
IRAQ STOCK EXCHANGE

سوق العراق للأوراق المالية

نشرة تداول أسهم غير العراقيين لجلسة الاحد 2024/11/17

نشرة تداول الاسهم المشتراة لغير العراقيين في السوق النظامي

اسم الشركة	رمز الشركة	الصفقات	الاسهم المتداولة	القيمة المتداولة
قطاع المصارف				
مصرف المنصور للاستثمار	BMNS	1	87,175	169,120
مجموع قطاع المصارف		1	87,175	169,120
قطاع الاتصالات				
اسيا سيل للاتصالات	TASC	34	19,822,932	241,212,423
مجموع قطاع الاتصالات		34	19,822,932	241,212,423
المجموع الكلي		35	19,910,107	241,381,543

نشرة تداول الاسهم المشتراة لغير العراقيين في السوق الثاني

اسم الشركة	رمز الشركة	الصفقات	الاسهم المتداولة	القيمة المتداولة
قطاع المصارف				
مصرف العطاء الاسلامي	BLAD	1	5,000,000	600,000
مجموع قطاع المصارف		1	5,000,000	600,000
المجموع الكلي		1	5,000,000	600,000

نشرة تداول الاسهم المباعة من غير العراقيين في السوق النظامي

اسم الشركة	رمز الشركة	الصفقات	الاسهم المتداولة	القيمة المتداولة
قطاع المصارف				
مصرف بغداد	BBOB	9	5,000,000	21,320,000
مصرف المنصور للاستثمار	BMNS	24	20,000,000	38,862,500
مجموع قطاع المصارف		33	25,000,000	60,182,500
قطاع الصناعة				
بغداد للمشروبات الغازية	IBSD	10	4,500,000	18,650,100
مجموع قطاع الصناعة		10	4,500,000	18,650,100
قطاع الاتصالات				
الخاتم للاتصالات	TZNI	2	174,334	418,402
مجموع قطاع الاتصالات		2	174,334	418,402
المجموع الكلي		45	29,674,334	79,251,002

نشرة تداول الاسهم المباعة من غير العراقيين في السوق الثاني

اسم الشركة	رمز الشركة	الصفقات	الاسهم المتداولة	القيمة المتداولة
قطاع المصارف				
مصرف الائتمان	BROI	1	72,000	62,640
مجموع قطاع المصارف		1	72,000	62,640
المجموع الكلي		1	72,000	62,640

الجلسة (40) نشرة لمنصة تداول اسهم الشركات غير المدرجة OTC

اسم الشركة	رمز الشركة	اعلى سعر	ادنى سعر	المعدل الحالي	الصفقات	الاسهم المتداولة	القيمة المتداولة
قطاع المصارف							
مصرف الوركاء للاستثمار والتمويل	BWAI	0.300	0.300	0.300	6	5,472,605	1,641,782
مجموع قطاع مصارف					6	5,472,605	1,641,782
مجموع السوق					6	5,472,605	1,641,782

الشركات غير المتداولة لمنصة تداول اسهم الشركات غير المدرجة OTC

اسم الشركة	رمز الشركة	معدل السعر السابق
قطاع المصارف		
مصرف السنام الإسلامي	BSAN	-
قطاع الخدمات المالية		
الربيع للوساطة	FRSE	10.000
الكرم للوساطة	FKSX	8.000
بوابة عشتار للنظم وخدمات الدفع	FISH	-



### نشرة السندات غير المتداولة

تاريخ الإطفاء	آخر سعر تداول	رمز التداول	نوع الاصدارية	نوع وفئة السند
12/10/2025	1030000	CB10	الأولى	سندات بناء / مليون دينار
12/19/2025	964981	CB20	الثانية	سندات بناء / مليون دينار
10/9/2025	—	CB25	الأولى	سندات اعمار / 500 الف دينار
10/9/2027	984000	CB30	الأولى	سندات اعمار / مليون دينار
—	—	CB35	الثانية	سندات اعمار / 500 الف دينار
—	—	CB40	الثانية	سندات اعمار / مليون دينار
—	—	CB45	الثالثة	سندات اعمار / 500 الف دينار
—	—	CB50	الثالثة	سندات اعمار / مليون دينار
—	—	CB55	الأولى	سندات انجاز / 500 الف دينار
—	—	CB60	الأولى	سندات انجاز / مليون دينار